Jahresabschluss

zum 31.12.2019

Gemeinde Steinhagen

Inhaltsübersicht

	Seite(n)
Feststellungsverfahren	1
Vorbemerkungen	3 - 5
Bilanz	7 - 9
Ergebnisrechnung, Finanzrechnung	11 - 13
Teilergebnisrechnungen, Teilfinanzrechnungen	15 - 141
Anhang zum Jahresabschluss	143 - 172
Anlagen zum Jahresabschluss	173
Anlagenspiegel	174
Sonderpostenspiegel	175
Forderungsspiegel	176
Verbindlichkeitenspiegel	177
Eigenkapitalspiegel	178
Rückstellungsspiegel	179
Rückstellungsübersicht	180
Ermächtigungsübertragungen	181
Lagebericht zum Jahresabschluss	183 - 207
Kennzahlenset	209 - 212
Vergleichswerte Kennzahlenset GPA NRW	213

unbedruckt

Der Entwurf
des Jahresabschlusses der Gemeinde Steinhagen
für das Haushaltsjahr 2019

wurde gemäß § 95 Abs. 1 der Gemeindeordnung für das Land Nordrhein-Westfalen (GO NRW)

aufgestellt:

Steinhagen, den 12.05.2020

Jens Hahn
Kämmerer

bestätigt:

Steinhagen, den 12.05.2020

Klaus Besser
Bürgermeister

unbedruckt

Vorbemerkungen

Allgemeines

Aus der ausschlaggebenden Bedeutung, die der jährliche Haushaltsplan für die Art und das Ausmaß der Erfüllung der kommunalen Aufgaben hat, ergibt sich die Notwendigkeit für den Rat der Gemeinde Steinhagen, sich jeweils zum Ende eines Haushaltsjahres einen Überblick über die tatsächliche Ausführung sowie die sich daraus ergebende wirtschaftliche Lage der Kommune zu verschaffen.

Der Bürgermeister hat nach dem Ende des auf ein Jahr begrenzten Auftrages, die Haushaltswirtschaft der Kommune nach der vom Rat beschlossenen Haushaltssatzung zu führen, dem Rat einen Jahresabschluss vorzulegen. Er muss darlegen, wie er den Auftrag des Rates durchgeführt hat, zu welchem Ergebnis die Haushaltswirtschaft im Verlaufe des Haushaltsjahres geführt hat, welche Auswirkungen sich daraus auf das Vermögen und die Schulden der Kommune ergeben, aber auch, welche Chancen und Risiken insgesamt für die künftige Entwicklung der Kommune bestehen.

Wie im kaufmännischen Rechnungswesen hat im öffentlichen Rechnungswesen der Kommunen der Jahresabschluss eine größere Bedeutung als bisher die kamerale Jahresrechnung. Der Jahresabschluss gibt einen Überblick über die tatsächliche Vermögens-, Schulden-, Ertrags- und Finanzlage der Kommune und deren weitere wirtschaftliche Entwicklung. Er gibt auch Rechenschaft über die tatsächliche Aufgabenerledigung und die Einhaltung des Haushaltsplans.

Bestandteile des Jahresabschlusses

Der Jahresabschluss besteht nach § 95 Abs. 1 der Gemeindeordnung für das Land Nordrhein-Westfalen (GO NRW) i. V. m. § 38 der Kommunalhaushaltsverordnung (KomHVO NRW) aus der Ergebnisrechnung, der Finanzrechnung, den Teilrechnungen, der Bilanz und dem Anhang. Ihm ist ein Lagebericht gemäß § 49 KomHVO NRW beizufügen.

Ergebnisrechnung

Die Ergebnisrechnung entspricht der kaufmännischen Gewinn- und Verlustrechnung und beinhaltet die Aufwendungen und Erträge. Das in der Ergebnisrechnung ausgewiesene Jahresergebnis (der Überschuss der Erträge über die Aufwendungen oder der Fehlbetrag) geht in die Bilanz ein und bildet unmittelbar die Veränderung des Eigenkapitals der Kommune ab. Das Jahresergebnis umfasst die ordentlichen Aufwendungen und Erträge, die Finanzaufwendungen und -erträge sowie außerordentliche Aufwendungen und Erträge und bildet den Ressourcenverbrauch der Kommune somit umfassend ab.

Gemäß § 39 Abs. 2 KomHVO NRW sind den in der Ergebnisrechnung nachzuweisenden Ist-Ergebnissen die Ergebnisse der Rechnung des Vorjahres und die fortgeschriebenen Planansätze des Haushaltsjahres voranzustellen sowie ein Plan-/Ist-Vergleich anzufügen, der die gemäß § 22 KomHVO NRW übertragenen Ermächtigungen gesondert auszuweisen hat.

Finanzrechnung

Die Finanzrechnung beinhaltet alle Einzahlungen und Auszahlungen. Der Liquiditätssaldo aus der Finanzrechnung bildet die Veränderung des Bestands an liquiden Mitteln der Gemeinde in der Bilanz ab. Die Pflicht zur Aufstellung der Finanzrechnung ist insbesondere aus den Besonderheiten der öffentlichen Haushaltsplanung und Rechenschaftslegung hergeleitet

und knüpft im Übrigen an internationale Rechnungslegungsvorschriften für Kapitalgesellschaften an.

Das Ergebnis der Finanzrechnung umfasst die Einzahlungen und Auszahlungen aus laufender Verwaltungstätigkeit, die Einzahlungen und Auszahlungen aus Investitionstätigkeit sowie die Einzahlungen und Auszahlungen aus der Finanzierungstätigkeit. Bei der Finanzierungstätigkeit sind die Zahlungen aus der Aufnahme und der Tilgung von Krediten zur Liquiditätssicherung gesondert auszuweisen. Fremde Finanzmittel sind in der Höhe der Änderung ihres Bestandes gesondert von den gesamten liquiden Mitteln auszuweisen.

Analog § 40 KomHVO NRW sind den in der Finanzrechnung nachzuweisenden Ist-Ergebnissen die Ergebnisse der Rechnung des Vorjahres und die fortgeschriebenen Planansätze des Haushaltsjahres voranzustellen sowie ein Plan-/Ist-Vergleich anzufügen, der die gemäß § 22 KomHVO NRW übertragenen Ermächtigungen gesondert auszuweisen hat.

Teilrechnungen

Im kommunalen Jahresabschluss werden die Ergebnis- und die Finanzrechnung, die die entsprechenden Rechengrößen auf der Ebene der gesamten Kommune abbilden, jeweils in Teilergebnis- bzw. Teilfinanzrechnungen untergliedert. Diese sind produktorientiert und für sämtliche im Haushaltsplan abgebildeten Produkte aufzustellen.

Bilanz

Gemäß § 42 Abs. 1 KomHVO NRW hat die Bilanz sämtliche Vermögensgegenstände als Anlage- oder Umlaufvermögen, das Eigenkapital und die Schulden sowie die Rechnungsabgrenzungsposten zu enthalten.

Die Mindestgliederung der Bilanz ergibt sich aus § 42 Abs. 3 und 4 KomHVO NRW. In der Bilanz ist zu jedem Posten der Betrag des Vorjahres anzugeben.

Anhang

Für die äußere Gestaltung des Anhangs, seinen Aufbau und Umfang gibt es gemäß § 45 KomHVO NRW keine besonderen Formvorgaben. Im Anhang sind zu den Posten der Bilanz und den Positionen der Ergebnisrechnung die verwendeten Bilanzierungs- und Bewertungsmethoden anzugeben und so zu erläutern, dass sachverständige Dritte dies beurteilen können. Die Anwendung von Vereinfachungsregelungen und Schätzungen ist zu beschreiben. Zu erläutern sind auch die im Verbindlichkeitenspiegel auszuweisenden Haftungsverhältnisse sowie alle Sachverhalte, aus denen sich künftige erhebliche finanzielle Verpflichtungen ergeben können.

Dem Anhang sind gemäß § 45 Abs. 3 KomHVO NRW ein Anlagespiegel, ein Forderungsspiegel und ein Verbindlichkeitenspiegel nach den §§ 46 bis 48 KomHVO NRW sowie Eigenkapitalspiegel beizufügen.

Wegen der neuen Bedeutung des Jahresabschlusses dient der Anhang auch dazu, Dritten gegenüber, insbesondere gegenüber den Bürgerinnen und Bürgern, die Verantwortlichkeiten für den Jahresabschluss zu benennen. Über die Pflichtangaben nach § 95 Abs. 3 Nr. 2 bis 5 GO NRW wird auf mögliche typische Interessenkonflikte hingewiesen, die im Zusammenhang mit der ausgeübten Tätigkeit stehen und dafür von Bedeutung sind. Am Schluss des Anhangs sind daher für den Bürgermeister und den Kämmerer, sowie für die Ratsmitglieder, auch wenn die Personen im Haushaltsjahr ausgeschieden sind, die in dieser Vorschrift benannten Angaben zu machen.

Lagebericht

Der Lagebericht zum Jahresabschluss ist so zu fassen, dass ein den tatsächlichen Verhältnissen entsprechendes Bild der Vermögens-, Schulden-, Ertrags- und Finanzlage der Kommune vermittelt wird (vgl. § 49 KomHVO NRW). Dazu ist ein Überblick über die wichtigen Ergebnisse des Jahresabschlusses und Rechenschaft über die Haushaltswirtschaft im abgelaufenen Jahr zu geben. Über Vorgänge von besonderer Bedeutung, auch solcher, die nach Schluss des Haushaltsjahres eingetreten sind, ist zu berichten. Außerdem hat der Lagebericht eine ausgewogene und umfassende, dem Umfang der gemeindlichen Aufgabenerfüllung entsprechende Analyse der Haushaltswirtschaft und der Vermögens-, Schulden-, Ertrags- und Finanzlage der Kommune zu enthalten. Auch ist dabei auf die Chancen und Risiken für die künftige Entwicklung der Kommune einzugehen. Die zu Grunde liegenden Annahmen sind anzugeben.

Feststellung und Prüfung des Jahresabschlusses

Der Rat stellt bis spätestens 31. Dezember des auf das Haushaltsjahr folgenden Jahres den vom Rechnungsprüfungsausschuss geprüften Jahresabschluss durch Beschluss fest.

Zugleich mit der Feststellung des Jahresabschlusses beschließt der Rat über die Verwendung des Jahresüberschusses oder die Behandlung des Fehlbetrages. Die Ratsmitglieder entscheiden über die Entlastung des Bürgermeisters.

Der vom Rat festgestellte Jahresabschluss ist nach § 96 Abs. 2 GO NRW der Aufsichtsbehörde anzuzeigen und unterliegt auch der überörtlichen Prüfung nach § 105 GO NRW.

unbedruckt

Bilanz zum 31. Dezember 2019

Gemeinde Steinhagen
Bilanz zum 31. Dezember 2019

A K T I V S E I T E

	€	€	31.12.2019 €	31.12.2018 €
1. Anlagevermögen				
1.1 Immaterielle Vermögensgegenstände			64.912,05	85.873,69
1.2 Sachanlagen				
1.2.1 Unbebaute Grundstücke und grundstücksgleiche Rechte				
1.2.1.1 Grünflächen	16.546.556,35			16.454.909,98
1.2.1.2 Ackerland	912.344,15			912.344,15
1.2.1.3 Wald, Forsten	186.259,27			186.259,27
1.2.1.4 Sonstige unbebaute Grundstücke	10.760.657,85			10.754.337,85
		28.405.817,62		28.307.851,25
1.2.2 Bebaute Grundstücke und grundstücksgleiche Rechte				
1.2.2.1 Kinder- und Jugendeinrichtungen	1.568.115,18			1.606.246,68
1.2.2.2 Schulen	41.657.933,68			42.827.493,65
1.2.2.3 Wohnbauten	8.608.670,24			5.943.785,19
1.2.2.4 Sonstige Dienst-, Geschäfts- und Betriebsgebäude	10.306.857,10			9.150.105,65
		62.141.576,20		59.527.631,17
1.2.3 Infrastrukturvermögen				
1.2.3.1 Grund und Boden des Infrastrukturvermögens	11.793.959,15			11.755.674,32
1.2.3.2 Brücken und Tunnel	577.205,97			292.812,24
1.2.3.3 Entwässerungs- und Abwasserbeseitigungsanlagen	0,00			0,00
1.2.3.4 Straßennetz mit Wegen, Plätzen und Verkehrslenkungsanlagen	27.496.295,94			27.469.288,47
1.2.3.5 Sonstige Bauten des Infrastrukturvermögens	3.662.411,87			3.295.069,85
		43.529.872,93		42.812.844,88
1.2.4 Bauten auf fremdem Grund und Boden		0,00		0,00
1.2.5 Kunstgegenstände, Kulturdenkmäler		33.269,52		35.521,54
1.2.6 Maschinen und technische Anlagen, Fahrzeuge		2.203.860,23		1.985.602,78
1.2.7 Betriebs- und Geschäftsausstattung		3.142.595,82		3.172.870,37
1.2.8 Geleistete Anzahlungen, Anlagen im Bau		2.779.755,37		3.652.937,91
			142.236.747,69	139.495.259,90
1.3 Finanzanlagen				
1.3.1 Anteile an verbundenen Unternehmen		4.692.500,00		4.692.500,00
1.3.2 Beteiligungen		179.442,59		179.442,59
1.3.3 Sondervermögen		15.673.146,66		15.673.146,66
1.3.4 Wertpapiere des Anlagevermögens		193.240,06		166.419,67
1.3.5 Ausleihungen		1.897.975,00		2.322.418,20
			22.636.304,31	23.033.927,12
			164.937.964,05	162.615.060,71
2. Umlaufvermögen				
2.1 Vorräte				
2.1.1 Roh-, Hilfs- und Betriebsstoffe, Waren		5.000,00		5.000,00
2.1.2 Grundstücke		441.527,50		731.494,86
			446.527,50	736.494,86
2.2 Forderungen und sonstige Vermögensgegenstände				
2.2.1 Öffentlich-rechtliche Forderungen und Forderungen aus Transferleistungen				
2.2.1.1 Gebühren	51.843,97			56.706,00
2.2.1.2 Beiträge	16.491,51			83.209,25
2.2.1.3 Steuern	1.320.709,90			703.705,39
2.2.1.4 Forderungen aus Transferleistungen	571.258,38			538.470,03
2.2.1.5 Sonstige öffentlich-rechtliche Forderungen	395.117,82			145.130,03
		2.355.421,58		1.527.220,70
2.2.2 Privatrechtliche Forderungen				
2.2.2.1 gegenüber dem privaten Bereich	87.312,35			392.436,29
2.2.2.2 gegenüber dem öffentlichen Bereich	0,00			0,00
2.2.2.3 gegen verbundene Unternehmen	1.096.590,11			1.310.548,58
2.2.2.4 gegen Sondervermögen	0,00			0,00
		1.183.902,46		1.702.984,87
2.2.3 Sonstige Vermögensgegenstände		430.756,65		209.008,95
			3.970.080,69	3.439.214,52
2.3 Wertpapiere des Umlaufvermögens			0,00	0,00
2.4 Liquide Mittel			5.145.957,40	4.053.241,87
			9.562.565,59	8.228.951,25
3. Aktive Rechnungsabgrenzung			661.706,71	519.723,37
4. Nicht durch Eigenkapital gedeckter Fehlbetrag			0,00	0,00
			175.162.236,35	171.363.735,33

P A S S I V S E I T E

	€	€	31.12.2019 €	31.12.2018 €
1. Eigenkapital				
1.1 Allgemeine Rücklage		67.016.546,75		67.009.437,54
1.2 Ausgleichsrücklage		17.271.220,87		11.147.451,30
1.3 Jahresüberschuss (+) / Jahresfehlbetrag (-)		1.789.428,63		6.123.769,57
			86.077.196,25	84.280.658,41
2. Sonderposten				
2.1 für Zuwendungen		27.706.535,37		26.344.237,46
2.2 für Beiträge		22.372.217,26		22.924.607,00
2.3 für den Gebührenausgleich		135.105,69		165.364,35
2.4 Sonstige Sonderposten		143.758,92		140.164,02
			50.357.617,24	49.574.372,83
3. Rückstellungen				
3.1 Pensionsrückstellungen		11.125.785,00		10.725.871,00
3.2 Rückstellungen für Deponien und Altlasten		649.000,00		0,00
3.3 Instandhaltungsrückstellungen		87.799,66		674.500,00
3.4 Sonstige Rückstellungen		1.449.015,00		1.265.942,00
			13.311.599,66	12.666.313,00
4. Verbindlichkeiten				
4.1 Anleihen				
4.1.1 für Investitionen	0,00			0,00
4.1.2 zur Liquiditätssicherung	0,00			0,00
		0,00		0,00
4.2 Verbindlichkeiten aus Krediten für Investitionen				
4.2.1 vom öffentlichen Bereich	16.881.264,03			16.703.098,15
4.2.2 von Kreditinstituten	0,00			0,00
		16.881.264,03		16.703.098,15
4.3 Verbindlichkeiten aus Krediten zur Liquiditätssicherung		4.000.000,00		4.000.000,00
4.4 Verbindlichkeiten aus Lieferungen und Leistungen		1.984.230,63		1.316.552,98
4.5 Verbindlichkeiten aus Transferleistungen		192.935,16		231.075,47
4.6 Sonstige Verbindlichkeiten		657.913,79		590.459,82
4.7 Erhaltene Anzahlungen		1.442.268,09		1.996.667,59
			25.158.611,70	24.837.854,01
5. Passive Rechnungsabgrenzung			257.211,50	4.537,08
			175.162.236,35	171.363.735,33

unbedruckt

Ergebnisrechnung

Finanzrechnung

Ergebnisrechnung

Gemeinde Steinhagen

Nr.	Bezeichnung	Ergebnis 2018 €	Fortgeschr. Ansatz 2019 €	davon Ermächtigungs-übertr. aus 2018 €	Ergebnis 2019 €	Vergleich Ansatz-Ergebnis €	Ermächtigungs-übertr. in das Jahr 2020 €
01	Steuern und ähnliche Abgaben	42.805.161,67	39.806.000,00	0,00	41.217.319,77	-1.411.319,77	0,00
02	+ Zuwendungen und allgemeine Umlagen	5.146.617,98	5.532.907,00	0,00	5.386.797,00	146.110,00	0,00
03	+ Sonstige Transfererträge	31.554,41	10.500,00	0,00	10.566,93	-66,93	0,00
04	+ Öffentlich-rechtliche Leistungsentgelte	2.773.295,60	2.811.957,00	0,00	2.820.832,61	-8.875,61	0,00
05	+ Privatrechtliche Leistungsentgelte	541.481,74	502.312,00	0,00	502.323,66	-11,66	0,00
06	+ Kostenerstattungen und Kostenumlagen	367.839,74	327.520,00	0,00	378.996,48	-51.476,48	0,00
07	+ Sonstige ordentliche Erträge	1.929.799,90	977.882,00	0,00	2.411.305,06	-1.433.423,06	0,00
08	+ Aktivierte Eigenleistung	0,00	0,00	0,00	0,00	0,00	0,00
09	+/- Bestandsveränderungen	0,00	0,00	0,00	0,00	0,00	0,00
10	**= Ordentliche Erträge**	**53.595.751,04**	**49.969.078,00**	**0,00**	**52.728.141,51**	**-2.759.063,51**	**0,00**
11	- Personalaufwendungen	-8.558.480,40	-9.159.659,00	0,00	-9.327.381,87	167.722,87	0,00
12	- Versorgungsaufwendungen	-735.515,09	-480.666,00	0,00	-655.426,12	174.760,12	0,00
13	- Aufwendungen für Sach- und Dienstleistungen	-10.448.700,70	-11.348.713,00	-115.600,00	-9.670.351,99	-1.678.361,01	-37.900,00
14	- Bilanzielle Abschreibung	-3.523.739,90	-3.600.732,00	0,00	-4.040.532,83	439.800,83	0,00
15	- Transferaufwendungen	-22.813.600,59	-24.990.160,00	0,00	-25.008.783,76	18.623,76	0,00
16	- Sonstige ordentliche Aufwendungen	-2.199.774,21	-1.167.285,00	0,00	-3.256.724,35	2.089.439,35	-182.400,00
17	**= Ordentliche Aufwendungen**	**-48.279.810,89**	**-50.747.215,00**	**-115.600,00**	**-51.959.200,92**	**1.211.985,92**	**-220.300,00**
18	**= Ordentliches Ergebnis (= Zeilen 10 und 17)**	**5.315.940,15**	**-778.137,00**	**-115.600,00**	**768.940,59**	**-1.547.077,59**	**-220.300,00**
19	+ Finanzerträge	1.093.859,23	1.026.900,00	0,00	1.213.256,08	-186.356,08	0,00
20	- Zinsen und sonstige Finanzaufwendungen	-286.029,81	-316.550,00	0,00	-192.768,04	-123.781,96	0,00
21	**= Finanzergebnis (= Zeilen 19 und 20)**	**807.829,42**	**710.350,00**	**0,00**	**1.020.488,04**	**-310.138,04**	**0,00**
22	**= Ergebnis der lfd. Verwaltungstätigkeit (= Zeilen 18 und 21)**	**6.123.769,57**	**-67.787,00**	**-115.600,00**	**1.789.428,63**	**-1.857.215,63**	**-220.300,00**
23	+ außerordentliche Erträge	0,00	0,00	0,00	0,00	0,00	0,00
24	- außerordentliche Aufwendungen	0,00	0,00	0,00	0,00	0,00	0,00
25	**= Außerordentliches Ergebnis (= Zeilen 23 und 24)**	**0,00**	**0,00**	**0,00**	**0,00**	**0,00**	**0,00**
26	**= Jahresergebnis (= Zeilen 22 und 25)**	**6.123.769,57**	**-67.787,00**	**-115.600,00**	**1.789.428,63**	**-1.857.215,63**	**-220.300,00**
27	- Globaler Minderaufwand	0,00	0,00	0,00	0,00	0,00	0,00
28	**= Jahresergebnis nach Abzug globaler Minderaufwand (= Zeilen 26 und 27)**	**6.123.769,57**	**-67.787,00**	**-115.600,00**	**1.789.428,63**	**-1.857.215,63**	**-220.300,00**
	Nachrichtlich: Verrechnung von Erträgen und Aufwendungen mit der allg. Rücklage						
29	+ Verrechnete Erträge bei Vermögensgegenständen	258.310,84	0,00	0,00	9.221,97	-9.221,97	0,00
30	+ Verrechnete Erträge bei Finanzanlagen	0,00	0,00	0,00	0,00	0,00	0,00
31	- Verrechnete Aufwendungen bei Vermögensgegenständen	-25.751,48	0,00	0,00	-2.112,76	2.112,76	0,00
32	- Verrechnete Aufwendungen bei Finanzanlagen	0,00	0,00	0,00	0,00	0,00	0,00
33	**= Verrechnungssaldo (= Zeilen 29 bis 32)**	**232.559,36**	**0,00**	**0,00**	**7.109,21**	**-7.109,21**	**0,00**

Finanzrechnung

Gemeinde Steinhagen

Nr.	Bezeichnung	Ergebnis 2018 €	Fortgeschr. Ansatz 2019 €	davon Ermächtigungs-übertr. aus 2018 €	Ergebnis 2019 €	Vergleich Ansatz-Ergebnis €	Ermächtigungs-übertr. in das Jahr 2020 €
01	Steuern und ähnliche Abgaben	42.359.431,01	39.806.000,00	0,00	40.687.699,44	-881.699,44	0,00
02	Zuwendungen und allgemeine Umlagen	4.432.690,61	4.796.821,00	0,00	4.584.014,57	212.806,43	0,00
03	Sonstige Transfereinzahlungen	33.841,24	10.500,00	0,00	9.965,78	534,22	0,00
04	Öffentlich-rechtliche Leistungsentgelte	1.752.338,90	1.883.365,00	0,00	1.899.090,16	-15.725,16	0,00
05	Privatrechtliche Leistungsentgelte	755.272,07	502.312,00	0,00	486.683,65	15.628,35	0,00
06	Kostenerstattungen, Kostenumlagen	365.189,18	327.520,00	0,00	385.328,33	-57.808,33	0,00
07	Sonstige Einzahlungen	1.294.162,55	967.882,00	0,00	1.229.088,59	-261.206,59	0,00
08	Zinsen und sonstige Finanzeinzahlungen	1.108.390,93	1.026.900,00	0,00	1.206.744,46	-179.844,46	0,00
09	**Einzahlungen aus lfd. Verwaltungstätigkeit**	**52.101.316,49**	**49.321.300,00**	**0,00**	**50.488.614,98**	**-1.167.314,98**	**0,00**
10	Personalauszahlungen	-8.169.249,62	-8.958.968,00	0,00	-8.995.938,38	36.970,38	0,00
11	Versorgungsauszahlungen	-491.244,26	-620.448,00	0,00	-499.741,79	-120.706,21	0,00
12	Auszahlungen für Sach- und Dienstleistungen	-9.872.807,41	-11.880.713,00	-115.600,00	-10.165.612,79	-1.715.100,21	-37.900,00
13	Zinsen und sonstige Finanzauszahlungen	-258.959,58	-316.550,00	0,00	-210.085,09	-106.464,91	0,00
14	Transferauszahlungen	-23.093.715,19	-25.000.560,00	0,00	-25.124.417,07	123.857,07	0,00
15	Sonstige Auszahlungen	-1.637.695,36	-1.147.285,00	0,00	-1.857.567,66	710.282,66	-182.400,00
16	**Auszahlungen aus lfd. Verwaltungstätigkeit**	**-43.523.671,42**	**-47.924.524,00**	**-115.600,00**	**-46.853.362,78**	**-1.071.161,22**	**-220.300,00**
17	**Saldo aus laufender Verwaltungstätigkeit**	**8.577.645,07**	**1.396.776,00**	**-115.600,00**	**3.635.252,20**	**-2.238.476,20**	**-220.300,00**
18	Einz. aus Zuwendungen für Investitionsmaßn.	1.477.972,11	2.102.205,00	0,00	1.626.566,96	475.638,04	0,00
19	Einz. aus der Veräußerung von Sachanlagen	1.109.558,03	1.335.100,00	0,00	656.105,00	678.995,00	0,00
20	Einz. aus der Veräußerung von Finanzanlagen	52.783,41	0,00	0,00	5.138,59	-5.138,59	0,00
21	Einzahlungen aus Beiträgen u.ä. Entgelten	181.080,86	648.000,00	0,00	454.897,65	193.102,35	0,00
22	Sonstige Investitionseinzahlungen	34.202,41	66.000,00	0,00	509.361,53	-443.361,53	0,00
23	**Einzahlungen aus Investitionstätigkeit**	**2.855.596,82**	**4.151.305,00**	**0,00**	**3.252.069,73**	**899.235,27**	**0,00**
24	Ausz. f. d. Erwerb von Grundst. u. Gebäuden	-5.588.662,73	-3.225.000,00	0,00	-3.231.156,77	6.156,77	0,00
25	Auszahlungen für Baumaßnahmen	-1.845.974,29	-6.470.900,00	0,00	-2.677.810,82	-3.793.089,18	0,00
26	Ausz. für den Erwerb von bewegl. Anlageverm.	-319.522,09	-3.261.250,00	0,00	-228.653,56	-3.032.596,44	0,00
27	Ausz. für den Erwerb von Finanzanlagen	-1.180.874,84	-2.032.200,00	0,00	-31.958,98	-2.000.241,02	0,00
28	Auszahlungen von aktivierbaren Zuwendungen	0,00	0,00	0,00	0,00	0,00	0,00
29	Sonstige Investitionsauszahlungen	-6.073,37	0,00	0,00	-77.436,64	77.436,64	0,00
30	**Auszahlungen aus Investitionstätigkeit**	**-8.941.107,32**	**-14.989.350,00**	**0,00**	**-6.247.016,77**	**-8.742.333,23**	**0,00**
31	**Saldo aus Investitionstätigkeit**	**-6.085.510,50**	**-10.838.045,00**	**0,00**	**-2.994.947,04**	**-7.843.097,96**	**0,00**
32	**Finanzmittelüberschuss/- fehlbetrag**	**2.492.134,57**	**-9.441.269,00**	**-115.600,00**	**640.305,16**	**-10.081.574,16**	**-220.300,00**
33	Aufnahme und Rückflüsse von Darlehen	1.761.816,00	8.000.000,00	0,00	1.500.000,00	6.500.000,00	0,00
34	Aufnahme von Krediten zur Liquiditätssicherung	6.000.000,00	0,00	0,00	0,00	0,00	0,00
35	Tilgung und Gewährung von Darlehen	-3.273.696,47	-1.250.700,00	0,00	-1.321.834,12	71.134,12	0,00
36	Tilgung von Krediten zur Liquiditätssicherung	-6.000.000,00	0,00	0,00	0,00	0,00	0,00
37	**Saldo aus Finanzierungstätigkeit**	**-1.511.880,47**	**6.749.300,00**	**0,00**	**178.165,88**	**6.571.134,12**	**0,00**
38	**Änderung des Bestandes an eigenen Finanzmitteln**	**980.254,10**	**-2.691.969,00**	**-115.600,00**	**818.471,04**	**-3.510.440,04**	**-220.300,00**
39	Anfangsbestand an Finanzmitteln	4.721.332,39	0,00	0,00	4.053.241,87	-4.053.241,87	0,00
40	Änderung des Bestandes an fremden Finanzmitteln	-1.648.344,62	0,00	0,00	274.244,49	-274.244,49	0,00
41	**Liquide Mittel**	**4.053.241,87**	**-2.691.969,00**	**-115.600,00**	**5.145.957,40**	**-7.837.926,40**	**-220.300,00**

unbedruckt

Teilergebnisrechnungen

Teilfinanzrechnungen

Teilergebnisrechnung Produktgruppe 1101 Abfallwirtschaft

Gemeinde Steinhagen

Nr.	Bezeichnung	Ergebnis 2018 €	Fortgeschr. Ansatz 2019 €	davon Ermächtigungs-übertr. aus 2018 €	Ergebnis 2019 €	Vergleich Ansatz-Ergebnis €	Ermächtigungs-übertr. in das Jahr 2020 €
01	Steuern und ähnliche Abgaben	0,00	0,00	0,00	0,00	0,00	0,00
02	+ Zuwendungen und allgemeine Umlagen	0,00	0,00	0,00	0,00	0,00	0,00
03	+ Sonstige Transfererträge	0,00	0,00	0,00	0,00	0,00	0,00
04	+ Öffentlich-rechtliche Leistungsentgelte	1.232.475,37	1.280.490,00	0,00	1.269.453,91	11.036,09	0,00
05	+ Privatrechtliche Leistungsentgelte	0,00	0,00	0,00	0,00	0,00	0,00
06	+ Kostenerstattungen und Kostenumlagen	30.229,21	30.600,00	0,00	31.735,97	-1.135,97	0,00
07	+ Sonstige ordentliche Erträge	337,96	0,00	0,00	128,50	-128,50	0,00
08	+ Aktivierte Eigenleistung	0,00	0,00	0,00	0,00	0,00	0,00
09	+/- Bestandsveränderungen	0,00	0,00	0,00	0,00	0,00	0,00
10	**= Ordentliche Erträge**	**1.263.042,54**	**1.311.090,00**	**0,00**	**1.301.318,38**	**9.771,62**	**0,00**
11	- Personalaufwendungen	-153.475,47	-173.942,00	0,00	-175.600,80	1.658,80	0,00
12	- Versorgungsaufwendungen	0,00	0,00	0,00	0,00	0,00	0,00
13	- Aufwendungen für Sach- und Dienstleistungen	-1.084.761,85	-1.121.680,00	0,00	-1.109.700,62	-11.979,38	0,00
14	- Bilanzielle Abschreibung	0,00	0,00	0,00	0,00	0,00	0,00
15	- Transferaufwendungen	0,00	0,00	0,00	0,00	0,00	0,00
16	- Sonstige ordentliche Aufwendungen	-5.235,90	-4.600,00	0,00	-5.206,27	606,27	0,00
17	**= Ordentliche Aufwendungen**	**-1.243.473,22**	**-1.300.222,00**	**0,00**	**-1.290.507,69**	**-9.714,31**	**0,00**
18	**= Ordentliches Ergebnis (= Zeilen 10 und 17)**	**19.569,32**	**10.868,00**	**0,00**	**10.810,69**	**57,31**	**0,00**
19	+ Finanzerträge	0,00	0,00	0,00	0,00	0,00	0,00
20	- Zinsen und sonstige Finanzaufwendungen	0,00	0,00	0,00	0,00	0,00	0,00
21	**= Finanzergebnis (= Zeilen 19 und 20)**	**0,00**	**0,00**	**0,00**	**0,00**	**0,00**	**0,00**
22	**= Ergebnis der lfd. Verwaltungstätigkeit (= Zeilen 18 und 21)**	**19.569,32**	**10.868,00**	**0,00**	**10.810,69**	**57,31**	**0,00**
23	+ außerordentliche Erträge	0,00	0,00	0,00	0,00	0,00	0,00
24	- außerordentliche Aufwendungen	0,00	0,00	0,00	0,00	0,00	0,00
25	**= Außerordentliches Ergebnis (= Zeilen 23 und 24)**	**0,00**	**0,00**	**0,00**	**0,00**	**0,00**	**0,00**
26	**= Jahresergebnis (= Zeilen 22 und 25)**	**19.569,32**	**10.868,00**	**0,00**	**10.810,69**	**57,31**	**0,00**
27	+ Erträge aus internen Leistungsbeziehungen	0,00	0,00	0,00	0,00	0,00	0,00
28	- Aufwendungen aus internen Leistungsbeziehungen	-19.569,32	-10.868,00	0,00	-10.810,69	-57,31	0,00
29	**= Teilergebnis**	**0,00**	**0,00**	**0,00**	**0,00**	**0,00**	**0,00**
30	- Globaler Minderaufwand	0,00	0,00	0,00	0,00	0,00	0,00
31	**= Teilergebnis nach Abzug globaler Minderaufwand (= Zeile 29 und 30)**	**0,00**	**0,00**	**0,00**	**0,00**	**0,00**	**0,00**

Teilfinanzrechnung Produkt 1101 Abfallwirtschaft

Gemeinde Steinhagen

Nr.	Bezeichnung	Ergebnis 2018 €	Fortgeschr. Ansatz 2019 €	davon Ermächtigungs-übertr. aus 2018 €	Ergebnis 2019 €	Vergleich Ansatz-Ergebnis €	Ermächtigungs-übertr. in das Jahr 2020 €
18	Einz. aus Zuwendungen für Investitionsmaßn.	0,00	0,00	0,00	0,00	0,00	0,00
19	Einz. aus der Veräußerung von Sachanlagen	0,00	0,00	0,00	0,00	0,00	0,00
20	Einz. aus der Veräußerung von Finanzanlagen	0,00	0,00	0,00	0,00	0,00	0,00
21	Einzahlungen aus Beiträgen u.ä. Entgelten	0,00	0,00	0,00	0,00	0,00	0,00
22	Sonstige Investitionseinzahlungen	0,00	0,00	0,00	0,00	0,00	0,00
23	**Einzahlungen aus Investitionstätigkeit**	**0,00**	**0,00**	**0,00**	**0,00**	**0,00**	**0,00**
24	Ausz. f. d. Erwerb von Grundst. u. Gebäuden	0,00	0,00	0,00	0,00	0,00	0,00
25	Auszahlungen für Baumaßnahmen	0,00	0,00	0,00	0,00	0,00	0,00
26	Ausz. für den Erwerb von bewegl. Anlageverm.	0,00	0,00	0,00	0,00	0,00	0,00
27	Ausz. für den Erwerb von Finanzanlagen	0,00	0,00	0,00	0,00	0,00	0,00
28	Auszahlungen von aktivierbaren Zuwendungen	0,00	0,00	0,00	0,00	0,00	0,00
29	Sonstige Investitionsauszahlungen	0,00	0,00	0,00	0,00	0,00	0,00
30	**Auszahlungen aus Investitionstätigkeit**	**0,00**	**0,00**	**0,00**	**0,00**	**0,00**	**0,00**
31	**Saldo aus Investitionstätigkeit**	**0,00**	**0,00**	**0,00**	**0,00**	**0,00**	**0,00**

Teilergebnisrechnung Produktgruppe 1401 Umwelt- und Klimaschutzmanagement

Gemeinde Steinhagen

Nr.	Bezeichnung	Ergebnis 2018 €	Fortgeschr. Ansatz 2019 €	davon Ermächtigungs-übertr. aus 2018 €	Ergebnis 2019 €	Vergleich Ansatz-Ergebnis €	Ermächtigungs-übertr. in das Jahr 2020 €
01	Steuern und ähnliche Abgaben	0,00	0,00	0,00	0,00	0,00	0,00
02	+ Zuwendungen und allgemeine Umlagen	45.820,48	5.500,00	0,00	5.393,05	106,95	0,00
03	+ Sonstige Transfererträge	0,00	0,00	0,00	0,00	0,00	0,00
04	+ Öffentlich-rechtliche Leistungsentgelte	0,00	0,00	0,00	0,00	0,00	0,00
05	+ Privatrechtliche Leistungsentgelte	13.024,16	1.000,00	0,00	2.976,28	-1.976,28	0,00
06	+ Kostenerstattungen und Kostenumlagen	1.600,00	0,00	0,00	0,00	0,00	0,00
07	+ Sonstige ordentliche Erträge	828,50	800,00	0,00	600,00	200,00	0,00
08	+ Aktivierte Eigenleistung	0,00	0,00	0,00	0,00	0,00	0,00
09	+/- Bestandsveränderungen	0,00	0,00	0,00	0,00	0,00	0,00
10	**= Ordentliche Erträge**	**61.273,14**	**7.300,00**	**0,00**	**8.969,33**	**-1.669,33**	**0,00**
11	- Personalaufwendungen	-151.177,75	-156.754,00	0,00	-158.593,13	1.839,13	0,00
12	- Versorgungsaufwendungen	0,00	0,00	0,00	0,00	0,00	0,00
13	- Aufwendungen für Sach- und Dienstleistungen	-60.567,93	-80.500,00	0,00	-71.694,21	-8.805,79	0,00
14	- Bilanzielle Abschreibung	0,00	0,00	0,00	0,00	0,00	0,00
15	- Transferaufwendungen	0,00	0,00	0,00	0,00	0,00	0,00
16	- Sonstige ordentliche Aufwendungen	-12.727,56	-3.500,00	0,00	-4.408,70	908,70	0,00
17	**= Ordentliche Aufwendungen**	**-224.473,24**	**-240.754,00**	**0,00**	**-234.696,04**	**-6.057,96**	**0,00**
18	**= Ordentliches Ergebnis (= Zeilen 10 und 17)**	**-163.200,10**	**-233.454,00**	**0,00**	**-225.726,71**	**-7.727,29**	**0,00**
19	+ Finanzerträge	0,00	0,00	0,00	0,00	0,00	0,00
20	- Zinsen und sonstige Finanzaufwendungen	0,00	0,00	0,00	0,00	0,00	0,00
21	**= Finanzergebnis (= Zeilen 19 und 20)**	**0,00**	**0,00**	**0,00**	**0,00**	**0,00**	**0,00**
22	**= Ergebnis der lfd. Verwaltungstätigkeit (= Zeilen 18 und 21)**	**-163.200,10**	**-233.454,00**	**0,00**	**-225.726,71**	**-7.727,29**	**0,00**
23	+ außerordentliche Erträge	0,00	0,00	0,00	0,00	0,00	0,00
24	- außerordentliche Aufwendungen	0,00	0,00	0,00	0,00	0,00	0,00
25	**= Außerordentliches Ergebnis (= Zeilen 23 und 24)**	**0,00**	**0,00**	**0,00**	**0,00**	**0,00**	**0,00**
26	**= Jahresergebnis (= Zeilen 22 und 25)**	**-163.200,10**	**-233.454,00**	**0,00**	**-225.726,71**	**-7.727,29**	**0,00**
27	+ Erträge aus internen Leistungsbeziehungen	0,00	0,00	0,00	0,00	0,00	0,00
28	- Aufwendungen aus internen Leistungsbeziehungen	-2.473,52	-1.304,00	0,00	0,00	-1.304,00	0,00
29	**= Teilergebnis**	**-165.673,62**	**-234.758,00**	**0,00**	**-225.726,71**	**-9.031,29**	**0,00**
30	- Globaler Minderaufwand	0,00	0,00	0,00	0,00	0,00	0,00
31	**= Teilergebnis nach Abzug globaler Minderaufwand (= Zeile 29 und 30)**	**-165.673,62**	**-234.758,00**	**0,00**	**-225.726,71**	**-9.031,29**	**0,00**

Teilfinanzrechnung Produkt 1401 Umwelt- und Klimaschutzmanagement

Gemeinde Steinhagen

Nr.	Bezeichnung	Ergebnis 2018 €	Fortgeschr. Ansatz 2019 €	davon Ermächtigungs-übertr. aus 2018 €	Ergebnis 2019 €	Vergleich Ansatz-Ergebnis €	Ermächtigungs-übertr. in das Jahr 2020 €
18	Einz. aus Zuwendungen für Investitionsmaßn.	0,00	0,00	0,00	0,00	0,00	0,00
19	Einz. aus der Veräußerung von Sachanlagen	0,00	0,00	0,00	0,00	0,00	0,00
20	Einz. aus der Veräußerung von Finanzanlagen	0,00	0,00	0,00	0,00	0,00	0,00
21	Einzahlungen aus Beiträgen u.ä. Entgelten	0,00	0,00	0,00	0,00	0,00	0,00
22	Sonstige Investitionseinzahlungen	0,00	0,00	0,00	0,00	0,00	0,00
23	**Einzahlungen aus Investitionstätigkeit**	**0,00**	**0,00**	**0,00**	**0,00**	**0,00**	**0,00**
24	Ausz. f. d. Erwerb von Grundst. u. Gebäuden	0,00	0,00	0,00	0,00	0,00	0,00
25	Auszahlungen für Baumaßnahmen	0,00	0,00	0,00	0,00	0,00	0,00
26	Ausz. für den Erwerb von bewegl. Anlageverm.	0,00	0,00	0,00	0,00	0,00	0,00
27	Ausz. für den Erwerb von Finanzanlagen	0,00	0,00	0,00	0,00	0,00	0,00
28	Auszahlungen von aktivierbaren Zuwendungen	0,00	0,00	0,00	0,00	0,00	0,00
29	Sonstige Investitionsauszahlungen	0,00	0,00	0,00	0,00	0,00	0,00
30	**Auszahlungen aus Investitionstätigkeit**	**0,00**	**0,00**	**0,00**	**0,00**	**0,00**	**0,00**
31	**Saldo aus Investitionstätigkeit**	**0,00**	**0,00**	**0,00**	**0,00**	**0,00**	**0,00**

Teilergebnisrechnung Produktgruppe 0101 Politische Gremien

Gemeinde Steinhagen

Nr.	Bezeichnung	Ergebnis 2018 €	Fortgeschr. Ansatz 2019 €	davon Ermächtigungs-übertr. aus 2018 €	Ergebnis 2019 €	Vergleich Ansatz-Ergebnis €	Ermächtigungs-übertr. in das Jahr 2020 €
01	Steuern und ähnliche Abgaben	0,00	0,00	0,00	0,00	0,00	0,00
02	+ Zuwendungen und allgemeine Umlagen	0,00	0,00	0,00	0,00	0,00	0,00
03	+ Sonstige Transfererträge	0,00	0,00	0,00	0,00	0,00	0,00
04	+ Öffentlich-rechtliche Leistungsentgelte	0,00	0,00	0,00	0,00	0,00	0,00
05	+ Privatrechtliche Leistungsentgelte	0,00	0,00	0,00	0,00	0,00	0,00
06	+ Kostenerstattungen und Kostenumlagen	900,00	900,00	0,00	900,00	0,00	0,00
07	+ Sonstige ordentliche Erträge	0,00	0,00	0,00	0,00	0,00	0,00
08	+ Aktivierte Eigenleistung	0,00	0,00	0,00	0,00	0,00	0,00
09	+/- Bestandsveränderungen	0,00	0,00	0,00	0,00	0,00	0,00
10	**= Ordentliche Erträge**	**900,00**	**900,00**	**0,00**	**900,00**	**0,00**	**0,00**
11	- Personalaufwendungen	-63.574,02	-66.927,00	0,00	-66.048,71	-878,29	0,00
12	- Versorgungsaufwendungen	0,00	0,00	0,00	0,00	0,00	0,00
13	- Aufwendungen für Sach- und Dienstleistungen	-12.255,07	-11.000,00	0,00	-15.159,90	4.159,90	0,00
14	- Bilanzielle Abschreibung	0,00	0,00	0,00	0,00	0,00	0,00
15	- Transferaufwendungen	0,00	0,00	0,00	0,00	0,00	0,00
16	- Sonstige ordentliche Aufwendungen	-171.447,94	-173.900,00	0,00	-172.111,19	-1.788,81	0,00
17	**= Ordentliche Aufwendungen**	**-247.277,03**	**-251.827,00**	**0,00**	**-253.319,80**	**1.492,80**	**0,00**
18	**= Ordentliches Ergebnis (= Zeilen 10 und 17)**	**-246.377,03**	**-250.927,00**	**0,00**	**-252.419,80**	**1.492,80**	**0,00**
19	+ Finanzerträge	0,00	0,00	0,00	0,00	0,00	0,00
20	- Zinsen und sonstige Finanzaufwendungen	0,00	0,00	0,00	0,00	0,00	0,00
21	**= Finanzergebnis (= Zeilen 19 und 20)**	**0,00**	**0,00**	**0,00**	**0,00**	**0,00**	**0,00**
22	**= Ergebnis der lfd. Verwaltungstätigkeit (= Zeilen 18 und 21)**	**-246.377,03**	**-250.927,00**	**0,00**	**-252.419,80**	**1.492,80**	**0,00**
23	+ außerordentliche Erträge	0,00	0,00	0,00	0,00	0,00	0,00
24	- außerordentliche Aufwendungen	0,00	0,00	0,00	0,00	0,00	0,00
25	**= Außerordentliches Ergebnis (= Zeilen 23 und 24)**	**0,00**	**0,00**	**0,00**	**0,00**	**0,00**	**0,00**
26	**= Jahresergebnis (= Zeilen 22 und 25)**	**-246.377,03**	**-250.927,00**	**0,00**	**-252.419,80**	**1.492,80**	**0,00**
27	+ Erträge aus internen Leistungsbeziehungen	0,00	0,00	0,00	0,00	0,00	0,00
28	- Aufwendungen aus internen Leistungsbeziehungen	0,00	0,00	0,00	0,00	0,00	0,00
29	**= Teilergebnis**	**-246.377,03**	**-250.927,00**	**0,00**	**-252.419,80**	**1.492,80**	**0,00**
30	- Globaler Minderaufwand	0,00	0,00	0,00	0,00	0,00	0,00
31	**= Teilergebnis nach Abzug globaler Minderaufwand (= Zeile 29 und 30)**	**-246.377,03**	**-250.927,00**	**0,00**	**-252.419,80**	**1.492,80**	**0,00**

Teilfinanzrechnung Produkt 0101 Politische Gremien

Gemeinde Steinhagen

Nr.	Bezeichnung	Ergebnis 2018 €	Fortgeschr. Ansatz 2019 €	davon Ermächtigungs-übertr. aus 2018 €	Ergebnis 2019 €	Vergleich Ansatz-Ergebnis €	Ermächtigungs-übertr. in das Jahr 2020 €
18	Einz. aus Zuwendungen für Investitionsmaßn.	0,00	0,00	0,00	0,00	0,00	0,00
19	Einz. aus der Veräußerung von Sachanlagen	0,00	0,00	0,00	0,00	0,00	0,00
20	Einz. aus der Veräußerung von Finanzanlagen	0,00	0,00	0,00	0,00	0,00	0,00
21	Einzahlungen aus Beiträgen u.ä. Entgelten	0,00	0,00	0,00	0,00	0,00	0,00
22	Sonstige Investitionseinzahlungen	0,00	0,00	0,00	0,00	0,00	0,00
23	**Einzahlungen aus Investitionstätigkeit**	**0,00**	**0,00**	**0,00**	**0,00**	**0,00**	**0,00**
24	Ausz. f. d. Erwerb von Grundst. u. Gebäuden	0,00	0,00	0,00	0,00	0,00	0,00
25	Auszahlungen für Baumaßnahmen	0,00	0,00	0,00	0,00	0,00	0,00
26	Ausz. für den Erwerb von bewegl. Anlageverm.	0,00	0,00	0,00	0,00	0,00	0,00
27	Ausz. für den Erwerb von Finanzanlagen	0,00	0,00	0,00	0,00	0,00	0,00
28	Auszahlungen von aktivierbaren Zuwendungen	0,00	0,00	0,00	0,00	0,00	0,00
29	Sonstige Investitionsauszahlungen	0,00	0,00	0,00	0,00	0,00	0,00
30	**Auszahlungen aus Investitionstätigkeit**	**0,00**	**0,00**	**0,00**	**0,00**	**0,00**	**0,00**
31	**Saldo aus Investitionstätigkeit**	**0,00**	**0,00**	**0,00**	**0,00**	**0,00**	**0,00**

Teilergebnisrechnung Produktgruppe 0102 Verwaltungsführung, Personalrat, Gleichstellung

Gemeinde Steinhagen

Nr.	Bezeichnung	Ergebnis 2018 €	Fortgeschr. Ansatz 2019 €	davon Ermächtigungs-übertr. aus 2018 €	Ergebnis 2019 €	Vergleich Ansatz-Ergebnis €	Ermächtigungs-übertr. in das Jahr 2020 €
01	Steuern und ähnliche Abgaben	0,00	0,00	0,00	0,00	0,00	0,00
02	+ Zuwendungen und allgemeine Umlagen	0,00	0,00	0,00	250,00	-250,00	0,00
03	+ Sonstige Transfererträge	0,00	0,00	0,00	0,00	0,00	0,00
04	+ Öffentlich-rechtliche Leistungsentgelte	0,00	0,00	0,00	0,00	0,00	0,00
05	+ Privatrechtliche Leistungsentgelte	3.104,00	2.000,00	0,00	2.323,00	-323,00	0,00
06	+ Kostenerstattungen und Kostenumlagen	312,50	1.000,00	0,00	300,00	700,00	0,00
07	+ Sonstige ordentliche Erträge	565,00	0,00	0,00	0,00	0,00	0,00
08	+ Aktivierte Eigenleistung	0,00	0,00	0,00	0,00	0,00	0,00
09	+/- Bestandsveränderungen	0,00	0,00	0,00	0,00	0,00	0,00
10	**= Ordentliche Erträge**	**3.981,50**	**3.000,00**	**0,00**	**2.873,00**	**127,00**	**0,00**
11	- Personalaufwendungen	-207.346,60	-237.248,00	0,00	-241.220,02	3.972,02	0,00
12	- Versorgungsaufwendungen	0,00	0,00	0,00	0,00	0,00	0,00
13	- Aufwendungen für Sach- und Dienstleistungen	-6.857,81	-6.400,00	0,00	-4.467,10	-1.932,90	0,00
14	- Bilanzielle Abschreibung	0,00	0,00	0,00	0,00	0,00	0,00
15	- Transferaufwendungen	-1.500,00	-1.500,00	0,00	-1.500,00	0,00	0,00
16	- Sonstige ordentliche Aufwendungen	0,00	0,00	0,00	0,00	0,00	0,00
17	**= Ordentliche Aufwendungen**	**-215.704,41**	**-245.148,00**	**0,00**	**-247.187,12**	**2.039,12**	**0,00**
18	**= Ordentliches Ergebnis (= Zeilen 10 und 17)**	**-211.722,91**	**-242.148,00**	**0,00**	**-244.314,12**	**2.166,12**	**0,00**
19	+ Finanzerträge	0,00	0,00	0,00	0,00	0,00	0,00
20	- Zinsen und sonstige Finanzaufwendungen	0,00	0,00	0,00	0,00	0,00	0,00
21	**= Finanzergebnis (= Zeilen 19 und 20)**	**0,00**	**0,00**	**0,00**	**0,00**	**0,00**	**0,00**
22	**= Ergebnis der lfd. Verwaltungstätigkeit (= Zeilen 18 und 21)**	**-211.722,91**	**-242.148,00**	**0,00**	**-244.314,12**	**2.166,12**	**0,00**
23	+ außerordentliche Erträge	0,00	0,00	0,00	0,00	0,00	0,00
24	- außerordentliche Aufwendungen	0,00	0,00	0,00	0,00	0,00	0,00
25	**= Außerordentliches Ergebnis (= Zeilen 23 und 24)**	**0,00**	**0,00**	**0,00**	**0,00**	**0,00**	**0,00**
26	**= Jahresergebnis (= Zeilen 22 und 25)**	**-211.722,91**	**-242.148,00**	**0,00**	**-244.314,12**	**2.166,12**	**0,00**
27	+ Erträge aus internen Leistungsbeziehungen	0,00	0,00	0,00	0,00	0,00	0,00
28	- Aufwendungen aus internen Leistungsbeziehungen	0,00	0,00	0,00	0,00	0,00	0,00
29	**= Teilergebnis**	**-211.722,91**	**-242.148,00**	**0,00**	**-244.314,12**	**2.166,12**	**0,00**
30	- Globaler Minderaufwand	0,00	0,00	0,00	0,00	0,00	0,00
31	**= Teilergebnis nach Abzug globaler Minderaufwand (= Zeile 29 und 30)**	**-211.722,91**	**-242.148,00**	**0,00**	**-244.314,12**	**2.166,12**	**0,00**

Teilfinanzrechnung Produkt 0102 Verwaltungsführung, Personalrat, Gleichstellung

Gemeinde Steinhagen

Nr.	Bezeichnung	Ergebnis 2018 €	Fortgeschr. Ansatz 2019 €	davon Ermächtigungs-übertr. aus 2018 €	Ergebnis 2019 €	Vergleich Ansatz-Ergebnis €	Ermächtigungs-übertr. in das Jahr 2020 €
18	Einz. aus Zuwendungen für Investitionsmaßn.	0,00	0,00	0,00	0,00	0,00	0,00
19	Einz. aus der Veräußerung von Sachanlagen	0,00	0,00	0,00	0,00	0,00	0,00
20	Einz. aus der Veräußerung von Finanzanlagen	0,00	0,00	0,00	0,00	0,00	0,00
21	Einzahlungen aus Beiträgen u.ä. Entgelten	0,00	0,00	0,00	0,00	0,00	0,00
22	Sonstige Investitionseinzahlungen	0,00	0,00	0,00	0,00	0,00	0,00
23	**Einzahlungen aus Investitionstätigkeit**	**0,00**	**0,00**	**0,00**	**0,00**	**0,00**	**0,00**
24	Ausz. f. d. Erwerb von Grundst. u. Gebäuden	0,00	0,00	0,00	0,00	0,00	0,00
25	Auszahlungen für Baumaßnahmen	0,00	0,00	0,00	0,00	0,00	0,00
26	Ausz. für den Erwerb von bewegl. Anlageverm.	0,00	0,00	0,00	0,00	0,00	0,00
27	Ausz. für den Erwerb von Finanzanlagen	0,00	0,00	0,00	0,00	0,00	0,00
28	Auszahlungen von aktivierbaren Zuwendungen	0,00	0,00	0,00	0,00	0,00	0,00
29	Sonstige Investitionsauszahlungen	0,00	0,00	0,00	0,00	0,00	0,00
30	**Auszahlungen aus Investitionstätigkeit**	**0,00**	**0,00**	**0,00**	**0,00**	**0,00**	**0,00**
31	**Saldo aus Investitionstätigkeit**	**0,00**	**0,00**	**0,00**	**0,00**	**0,00**	**0,00**

Teilergebnisrechnung Produktgruppe 0103 Personalmanagement

Gemeinde Steinhagen

Nr.	Bezeichnung	Ergebnis 2018 €	Fortgeschr. Ansatz 2019 €	davon Ermächtigungs-übertr. aus 2018 €	Ergebnis 2019 €	Vergleich Ansatz-Ergebnis €	Ermächtigungs-übertr. in das Jahr 2020 €
01	Steuern und ähnliche Abgaben	0,00	0,00	0,00	0,00	0,00	0,00
02	+ Zuwendungen und allgemeine Umlagen	0,00	0,00	0,00	0,00	0,00	0,00
03	+ Sonstige Transfererträge	0,00	0,00	0,00	0,00	0,00	0,00
04	+ Öffentlich-rechtliche Leistungsentgelte	0,00	0,00	0,00	0,00	0,00	0,00
05	+ Privatrechtliche Leistungsentgelte	0,00	0,00	0,00	0,00	0,00	0,00
06	+ Kostenerstattungen und Kostenumlagen	345,60	0,00	0,00	1.054,58	-1.054,58	0,00
07	+ Sonstige ordentliche Erträge	0,00	0,00	0,00	0,00	0,00	0,00
08	+ Aktivierte Eigenleistung	0,00	0,00	0,00	0,00	0,00	0,00
09	+/- Bestandsveränderungen	0,00	0,00	0,00	0,00	0,00	0,00
10	**= Ordentliche Erträge**	**345,60**	**0,00**	**0,00**	**1.054,58**	**-1.054,58**	**0,00**
11	- Personalaufwendungen	-159.718,28	-167.610,00	0,00	-165.482,94	-2.127,06	0,00
12	- Versorgungsaufwendungen	0,00	0,00	0,00	0,00	0,00	0,00
13	- Aufwendungen für Sach- und Dienstleistungen	0,00	-4.000,00	0,00	0,00	-4.000,00	0,00
14	- Bilanzielle Abschreibung	0,00	0,00	0,00	0,00	0,00	0,00
15	- Transferaufwendungen	0,00	0,00	0,00	0,00	0,00	0,00
16	- Sonstige ordentliche Aufwendungen	-55.468,08	-55.000,00	0,00	-53.917,11	-1.082,89	0,00
17	**= Ordentliche Aufwendungen**	**-215.186,36**	**-226.610,00**	**0,00**	**-219.400,05**	**-7.209,95**	**0,00**
18	**= Ordentliches Ergebnis (= Zeilen 10 und 17)**	**-214.840,76**	**-226.610,00**	**0,00**	**-218.345,47**	**-8.264,53**	**0,00**
19	+ Finanzerträge	0,00	0,00	0,00	0,00	0,00	0,00
20	- Zinsen und sonstige Finanzaufwendungen	0,00	0,00	0,00	0,00	0,00	0,00
21	**= Finanzergebnis (= Zeilen 19 und 20)**	**0,00**	**0,00**	**0,00**	**0,00**	**0,00**	**0,00**
22	**= Ergebnis der lfd. Verwaltungstätigkeit (= Zeilen 18 und 21)**	**-214.840,76**	**-226.610,00**	**0,00**	**-218.345,47**	**-8.264,53**	**0,00**
23	+ außerordentliche Erträge	0,00	0,00	0,00	0,00	0,00	0,00
24	- außerordentliche Aufwendungen	0,00	0,00	0,00	0,00	0,00	0,00
25	**= Außerordentliches Ergebnis (= Zeilen 23 und 24)**	**0,00**	**0,00**	**0,00**	**0,00**	**0,00**	**0,00**
26	**= Jahresergebnis (= Zeilen 22 und 25)**	**-214.840,76**	**-226.610,00**	**0,00**	**-218.345,47**	**-8.264,53**	**0,00**
27	+ Erträge aus internen Leistungsbeziehungen	0,00	0,00	0,00	0,00	0,00	0,00
28	- Aufwendungen aus internen Leistungsbeziehungen	0,00	0,00	0,00	0,00	0,00	0,00
29	**= Teilergebnis**	**-214.840,76**	**-226.610,00**	**0,00**	**-218.345,47**	**-8.264,53**	**0,00**
30	- Globaler Minderaufwand	0,00	0,00	0,00	0,00	0,00	0,00
31	**= Teilergebnis nach Abzug globaler Minderaufwand (= Zeile 29 und 30)**	**-214.840,76**	**-226.610,00**	**0,00**	**-218.345,47**	**-8.264,53**	**0,00**

Teilfinanzrechnung Produkt 0103 Personalmanagement

Gemeinde Steinhagen

Nr.	Bezeichnung	Ergebnis 2018 €	Fortgeschr. Ansatz 2019 €	davon Ermächtigungs-übertr. aus 2018 €	Ergebnis 2019 €	Vergleich Ansatz-Ergebnis €	Ermächtigungs-übertr. in das Jahr 2020 €
18	Einz. aus Zuwendungen für Investitionsmaßn.	0,00	0,00	0,00	0,00	0,00	0,00
19	Einz. aus der Veräußerung von Sachanlagen	0,00	0,00	0,00	0,00	0,00	0,00
20	Einz. aus der Veräußerung von Finanzanlagen	0,00	0,00	0,00	0,00	0,00	0,00
21	Einzahlungen aus Beiträgen u.ä. Entgelten	0,00	0,00	0,00	0,00	0,00	0,00
22	Sonstige Investitionseinzahlungen	0,00	0,00	0,00	0,00	0,00	0,00
23	**Einzahlungen aus Investitionstätigkeit**	**0,00**	**0,00**	**0,00**	**0,00**	**0,00**	**0,00**
24	Ausz. f. d. Erwerb von Grundst. u. Gebäuden	0,00	0,00	0,00	0,00	0,00	0,00
25	Auszahlungen für Baumaßnahmen	0,00	0,00	0,00	0,00	0,00	0,00
26	Ausz. für den Erwerb von bewegl. Anlageverm.	0,00	0,00	0,00	0,00	0,00	0,00
27	Ausz. für den Erwerb von Finanzanlagen	0,00	0,00	0,00	0,00	0,00	0,00
28	Auszahlungen von aktivierbaren Zuwendungen	0,00	0,00	0,00	0,00	0,00	0,00
29	Sonstige Investitionsauszahlungen	0,00	0,00	0,00	0,00	0,00	0,00
30	**Auszahlungen aus Investitionstätigkeit**	**0,00**	**0,00**	**0,00**	**0,00**	**0,00**	**0,00**
31	**Saldo aus Investitionstätigkeit**	**0,00**	**0,00**	**0,00**	**0,00**	**0,00**	**0,00**

Teilergebnisrechnung Produktgruppe 0104 Finanzmanagement und Rechnungswesen

Gemeinde Steinhagen

Nr.	Bezeichnung	Ergebnis 2018 €	Fortgeschr. Ansatz 2019 €	davon Ermächtigungs-übertr. aus 2018 €	Ergebnis 2019 €	Vergleich Ansatz-Ergebnis €	Ermächtigungs-übertr. in das Jahr 2020 €
01	Steuern und ähnliche Abgaben	0,00	0,00	0,00	0,00	0,00	0,00
02	+ Zuwendungen und allgemeine Umlagen	0,00	0,00	0,00	0,00	0,00	0,00
03	+ Sonstige Transfererträge	0,00	0,00	0,00	0,00	0,00	0,00
04	+ Öffentlich-rechtliche Leistungsentgelte	0,00	0,00	0,00	0,00	0,00	0,00
05	+ Privatrechtliche Leistungsentgelte	0,00	0,00	0,00	0,00	0,00	0,00
06	+ Kostenerstattungen und Kostenumlagen	0,00	0,00	0,00	0,00	0,00	0,00
07	+ Sonstige ordentliche Erträge	88.466,41	33.000,00	0,00	214.294,47	-181.294,47	0,00
08	+ Aktivierte Eigenleistung	0,00	0,00	0,00	0,00	0,00	0,00
09	+/- Bestandsveränderungen	0,00	0,00	0,00	0,00	0,00	0,00
10	**= Ordentliche Erträge**	**88.466,41**	**33.000,00**	**0,00**	**214.294,47**	**-181.294,47**	**0,00**
11	- Personalaufwendungen	-395.589,09	-422.890,00	0,00	-444.815,74	21.925,74	0,00
12	- Versorgungsaufwendungen	0,00	0,00	0,00	0,00	0,00	0,00
13	- Aufwendungen für Sach- und Dienstleistungen	-56.644,97	-66.500,00	0,00	-63.815,75	-2.684,25	0,00
14	- Bilanzielle Abschreibung	0,00	0,00	0,00	0,00	0,00	0,00
15	- Transferaufwendungen	0,00	0,00	0,00	0,00	0,00	0,00
16	- Sonstige ordentliche Aufwendungen	-11.451,61	-10.200,00	0,00	-89.321,44	79.121,44	0,00
17	**= Ordentliche Aufwendungen**	**-463.685,67**	**-499.590,00**	**0,00**	**-597.952,93**	**98.362,93**	**0,00**
18	**= Ordentliches Ergebnis (= Zeilen 10 und 17)**	**-375.219,26**	**-466.590,00**	**0,00**	**-383.658,46**	**-82.931,54**	**0,00**
19	+ Finanzerträge	1.055,09	500,00	0,00	8.793,29	-8.293,29	0,00
20	- Zinsen und sonstige Finanzaufwendungen	-8.126,51	-8.100,00	0,00	-7.069,26	-1.030,74	0,00
21	**= Finanzergebnis (= Zeilen 19 und 20)**	**-7.071,42**	**-7.600,00**	**0,00**	**1.724,03**	**-9.324,03**	**0,00**
22	**= Ergebnis der lfd. Verwaltungstätigkeit (= Zeilen 18 und 21)**	**-382.290,68**	**-474.190,00**	**0,00**	**-381.934,43**	**-92.255,57**	**0,00**
23	+ außerordentliche Erträge	0,00	0,00	0,00	0,00	0,00	0,00
24	- außerordentliche Aufwendungen	0,00	0,00	0,00	0,00	0,00	0,00
25	**= Außerordentliches Ergebnis (= Zeilen 23 und 24)**	**0,00**	**0,00**	**0,00**	**0,00**	**0,00**	**0,00**
26	**= Jahresergebnis (= Zeilen 22 und 25)**	**-382.290,68**	**-474.190,00**	**0,00**	**-381.934,43**	**-92.255,57**	**0,00**
27	+ Erträge aus internen Leistungsbeziehungen	0,00	0,00	0,00	0,00	0,00	0,00
28	- Aufwendungen aus internen Leistungsbeziehungen	0,00	0,00	0,00	0,00	0,00	0,00
29	**= Teilergebnis**	**-382.290,68**	**-474.190,00**	**0,00**	**-381.934,43**	**-92.255,57**	**0,00**
30	- Globaler Minderaufwand	0,00	0,00	0,00	0,00	0,00	0,00
31	**= Teilergebnis nach Abzug globaler Minderaufwand (= Zeile 29 und 30)**	**-382.290,68**	**-474.190,00**	**0,00**	**-381.934,43**	**-92.255,57**	**0,00**

Teilfinanzrechnung Produkt 0104 Finanzmanagement und Rechnungswesen

Gemeinde Steinhagen

Nr.	Bezeichnung	Ergebnis 2018 €	Fortgeschr. Ansatz 2019 €	davon Ermächtigungs-übertr. aus 2018 €	Ergebnis 2019 €	Vergleich Ansatz-Ergebnis €	Ermächtigungs-übertr. in das Jahr 2020 €
18	Einz. aus Zuwendungen für Investitionsmaßn.	0,00	0,00	0,00	0,00	0,00	0,00
19	Einz. aus der Veräußerung von Sachanlagen	0,00	0,00	0,00	0,00	0,00	0,00
20	Einz. aus der Veräußerung von Finanzanlagen	0,00	0,00	0,00	0,00	0,00	0,00
21	Einzahlungen aus Beiträgen u.ä. Entgelten	0,00	0,00	0,00	0,00	0,00	0,00
22	Sonstige Investitionseinzahlungen	0,00	0,00	0,00	0,00	0,00	0,00
23	**Einzahlungen aus Investitionstätigkeit**	**0,00**	**0,00**	**0,00**	**0,00**	**0,00**	**0,00**
24	Ausz. f. d. Erwerb von Grundst. u. Gebäuden	0,00	0,00	0,00	0,00	0,00	0,00
25	Auszahlungen für Baumaßnahmen	0,00	0,00	0,00	0,00	0,00	0,00
26	Ausz. für den Erwerb von bewegl. Anlageverm.	0,00	0,00	0,00	0,00	0,00	0,00
27	Ausz. für den Erwerb von Finanzanlagen	0,00	0,00	0,00	0,00	0,00	0,00
28	Auszahlungen von aktivierbaren Zuwendungen	0,00	0,00	0,00	0,00	0,00	0,00
29	Sonstige Investitionsauszahlungen	0,00	0,00	0,00	0,00	0,00	0,00
30	**Auszahlungen aus Investitionstätigkeit**	**0,00**	**0,00**	**0,00**	**0,00**	**0,00**	**0,00**
31	**Saldo aus Investitionstätigkeit**	**0,00**	**0,00**	**0,00**	**0,00**	**0,00**	**0,00**

Teilergebnisrechnung Produktgruppe 0105 IT-Management

Gemeinde Steinhagen

Nr.	Bezeichnung	Ergebnis 2018 €	Fortgeschr. Ansatz 2019 €	davon Ermächtigungs-übertr. aus 2018 €	Ergebnis 2019 €	Vergleich Ansatz-Ergebnis €	Ermächtigungs-übertr. in das Jahr 2020 €
01	Steuern und ähnliche Abgaben	0,00	0,00	0,00	0,00	0,00	0,00
02	+ Zuwendungen und allgemeine Umlagen	3.000,00	3.000,00	0,00	3.000,00	0,00	0,00
03	+ Sonstige Transfererträge	0,00	0,00	0,00	0,00	0,00	0,00
04	+ Öffentlich-rechtliche Leistungsentgelte	0,00	0,00	0,00	0,00	0,00	0,00
05	+ Privatrechtliche Leistungsentgelte	0,00	0,00	0,00	0,00	0,00	0,00
06	+ Kostenerstattungen und Kostenumlagen	8.298,56	8.000,00	0,00	8.482,15	-482,15	0,00
07	+ Sonstige ordentliche Erträge	341,70	0,00	0,00	8.064,05	-8.064,05	0,00
08	+ Aktivierte Eigenleistung	0,00	0,00	0,00	0,00	0,00	0,00
09	+/- Bestandsveränderungen	0,00	0,00	0,00	0,00	0,00	0,00
10	**= Ordentliche Erträge**	**11.640,26**	**11.000,00**	**0,00**	**19.546,20**	**-8.546,20**	**0,00**
11	- Personalaufwendungen	-182.896,92	-234.055,00	0,00	-262.986,01	28.931,01	0,00
12	- Versorgungsaufwendungen	0,00	0,00	0,00	0,00	0,00	0,00
13	- Aufwendungen für Sach- und Dienstleistungen	-466.104,97	-591.500,00	0,00	-455.953,20	-135.546,80	0,00
14	- Bilanzielle Abschreibung	-46.450,86	-39.791,00	0,00	-41.513,44	1.722,44	0,00
15	- Transferaufwendungen	-13.310,97	-15.000,00	0,00	-9.114,02	-5.885,98	0,00
16	- Sonstige ordentliche Aufwendungen	-13.468,72	-6.500,00	0,00	-2.196,59	-4.303,41	0,00
17	**= Ordentliche Aufwendungen**	**-722.232,44**	**-886.846,00**	**0,00**	**-771.763,26**	**-115.082,74**	**0,00**
18	**= Ordentliches Ergebnis (= Zeilen 10 und 17)**	**-710.592,18**	**-875.846,00**	**0,00**	**-752.217,06**	**-123.628,94**	**0,00**
19	+ Finanzerträge	0,00	0,00	0,00	0,00	0,00	0,00
20	- Zinsen und sonstige Finanzaufwendungen	0,00	0,00	0,00	0,00	0,00	0,00
21	**= Finanzergebnis (= Zeilen 19 und 20)**	**0,00**	**0,00**	**0,00**	**0,00**	**0,00**	**0,00**
22	**= Ergebnis der lfd. Verwaltungstätigkeit (= Zeilen 18 und 21)**	**-710.592,18**	**-875.846,00**	**0,00**	**-752.217,06**	**-123.628,94**	**0,00**
23	+ außerordentliche Erträge	0,00	0,00	0,00	0,00	0,00	0,00
24	- außerordentliche Aufwendungen	0,00	0,00	0,00	0,00	0,00	0,00
25	**= Außerordentliches Ergebnis (= Zeilen 23 und 24)**	**0,00**	**0,00**	**0,00**	**0,00**	**0,00**	**0,00**
26	**= Jahresergebnis (= Zeilen 22 und 25)**	**-710.592,18**	**-875.846,00**	**0,00**	**-752.217,06**	**-123.628,94**	**0,00**
27	+ Erträge aus internen Leistungsbeziehungen	0,00	0,00	0,00	0,00	0,00	0,00
28	- Aufwendungen aus internen Leistungsbeziehungen	0,00	0,00	0,00	0,00	0,00	0,00
29	**= Teilergebnis**	**-710.592,18**	**-875.846,00**	**0,00**	**-752.217,06**	**-123.628,94**	**0,00**
30	- Globaler Minderaufwand	0,00	0,00	0,00	0,00	0,00	0,00
31	**= Teilergebnis nach Abzug globaler Minderaufwand (= Zeile 29 und 30)**	**-710.592,18**	**-875.846,00**	**0,00**	**-752.217,06**	**-123.628,94**	**0,00**

Teilfinanzrechnung Produkt 0105 IT-Management

Gemeinde Steinhagen

Nr.	Bezeichnung	Ergebnis 2018 €	Fortgeschr. Ansatz 2019 €	davon Ermächtigungs-übertr. aus 2018 €	Ergebnis 2019 €	Vergleich Ansatz-Ergebnis €	Ermächtigungs-übertr. in das Jahr 2020 €
18	Einz. aus Zuwendungen für Investitionsmaßn.	0,00	0,00	0,00	0,00	0,00	0,00
19	Einz. aus der Veräußerung von Sachanlagen	0,00	0,00	0,00	0,00	0,00	0,00
20	Einz. aus der Veräußerung von Finanzanlagen	0,00	0,00	0,00	0,00	0,00	0,00
21	Einzahlungen aus Beiträgen u.ä. Entgelten	0,00	0,00	0,00	0,00	0,00	0,00
22	Sonstige Investitionseinzahlungen	0,00	0,00	0,00	0,00	0,00	0,00
23	**Einzahlungen aus Investitionstätigkeit**	**0,00**	**0,00**	**0,00**	**0,00**	**0,00**	**0,00**
24	Ausz. f. d. Erwerb von Grundst. u. Gebäuden	0,00	0,00	0,00	0,00	0,00	0,00
25	Auszahlungen für Baumaßnahmen	0,00	0,00	0,00	0,00	0,00	0,00
26	Ausz. für den Erwerb von bewegl. Anlageverm.	-14.685,97	-24.750,00	0,00	-25.237,42	487,42	0,00
27	Ausz. für den Erwerb von Finanzanlagen	0,00	0,00	0,00	0,00	0,00	0,00
28	Auszahlungen von aktivierbaren Zuwendungen	0,00	0,00	0,00	0,00	0,00	0,00
29	Sonstige Investitionsauszahlungen	0,00	0,00	0,00	0,00	0,00	0,00
30	**Auszahlungen aus Investitionstätigkeit**	**-14.685,97**	**-24.750,00**	**0,00**	**-25.237,42**	**487,42**	**0,00**
31	**Saldo aus Investitionstätigkeit**	**-14.685,97**	**-24.750,00**	**0,00**	**-25.237,42**	**487,42**	**0,00**

Investitionen 0105 IT-Management

Gemeinde Steinhagen

Nr. Bezeichnung	Ergebnis 2018 €	Fortgeschr. Ansatz 2019 €	davon Ermächtigungs-übertr. aus 2018 €	Ergebnis 2019 €	Vergleich Ansatz-Ergebnis €	Ermächtigungs-übertr. in das Jahr 2020 €
01050001 Anschaffung IT-Ausstattung	-14.685,97	-24.750,00	0,00	-25.237,42	487,42	0,00
26 Ausz. für den Erwerb von bewegl. Anlageverm.	-14.685,97	-24.750,00	0,00	-25.237,42	487,42	0,00

Teilergebnisrechnung Produktgruppe 0106 Zentrale Dienste

Gemeinde Steinhagen

Nr.	Bezeichnung	Ergebnis 2018 €	Fortgeschr. Ansatz 2019 €	davon Ermächtigungs-übertr. aus 2018 €	Ergebnis 2019 €	Vergleich Ansatz-Ergebnis €	Ermächtigungs-übertr. in das Jahr 2020 €
01	Steuern und ähnliche Abgaben	0,00	0,00	0,00	0,00	0,00	0,00
02	+ Zuwendungen und allgemeine Umlagen	3.506,14	48.668,00	0,00	7.955,76	40.712,24	0,00
03	+ Sonstige Transfererträge	0,00	0,00	0,00	0,00	0,00	0,00
04	+ Öffentlich-rechtliche Leistungsentgelte	0,00	0,00	0,00	0,00	0,00	0,00
05	+ Privatrechtliche Leistungsentgelte	7.333,56	8.000,00	0,00	8.156,34	-156,34	0,00
06	+ Kostenerstattungen und Kostenumlagen	57.094,96	44.400,00	0,00	30.616,91	13.783,09	0,00
07	+ Sonstige ordentliche Erträge	37.147,01	10.000,00	0,00	53.900,51	-43.900,51	0,00
08	+ Aktivierte Eigenleistung	0,00	0,00	0,00	0,00	0,00	0,00
09	+/- Bestandsveränderungen	0,00	0,00	0,00	0,00	0,00	0,00
10	**= Ordentliche Erträge**	**105.081,67**	**111.068,00**	**0,00**	**100.629,52**	**10.438,48**	**0,00**
11	- Personalaufwendungen	-782.509,89	-657.272,00	0,00	-869.339,55	212.067,55	0,00
12	- Versorgungsaufwendungen	-735.515,09	-480.666,00	0,00	-655.426,12	174.760,12	0,00
13	- Aufwendungen für Sach- und Dienstleistungen	-993.134,54	-287.600,00	0,00	-245.343,14	-42.256,86	0,00
14	- Bilanzielle Abschreibung	-17.480,61	-21.981,00	0,00	-20.637,40	-1.343,60	0,00
15	- Transferaufwendungen	0,00	0,00	0,00	0,00	0,00	0,00
16	- Sonstige ordentliche Aufwendungen	-532.634,28	-490.254,00	0,00	-571.330,61	81.076,61	0,00
17	**= Ordentliche Aufwendungen**	**-3.061.274,41**	**-1.937.773,00**	**0,00**	**-2.362.076,82**	**424.303,82**	**0,00**
18	**= Ordentliches Ergebnis (= Zeilen 10 und 17)**	**-2.956.192,74**	**-1.826.705,00**	**0,00**	**-2.261.447,30**	**434.742,30**	**0,00**
19	+ Finanzerträge	29,86	0,00	0,00	0,00	0,00	0,00
20	- Zinsen und sonstige Finanzaufwendungen	-51,71	0,00	0,00	0,00	0,00	0,00
21	**= Finanzergebnis (= Zeilen 19 und 20)**	**-21,85**	**0,00**	**0,00**	**0,00**	**0,00**	**0,00**
22	**= Ergebnis der lfd. Verwaltungstätigkeit (= Zeilen 18 und 21)**	**-2.956.214,59**	**-1.826.705,00**	**0,00**	**-2.261.447,30**	**434.742,30**	**0,00**
23	+ außerordentliche Erträge	0,00	0,00	0,00	0,00	0,00	0,00
24	- außerordentliche Aufwendungen	0,00	0,00	0,00	0,00	0,00	0,00
25	**= Außerordentliches Ergebnis (= Zeilen 23 und 24)**	**0,00**	**0,00**	**0,00**	**0,00**	**0,00**	**0,00**
26	**= Jahresergebnis (= Zeilen 22 und 25)**	**-2.956.214,59**	**-1.826.705,00**	**0,00**	**-2.261.447,30**	**434.742,30**	**0,00**
27	+ Erträge aus internen Leistungsbeziehungen	2.200,00	2.200,00	0,00	2.200,00	0,00	0,00
28	- Aufwendungen aus internen Leistungsbeziehungen	-31.095,02	-47.055,00	0,00	-30.063,98	-16.991,02	0,00
29	**= Teilergebnis**	**-2.985.109,61**	**-1.871.560,00**	**0,00**	**-2.289.311,28**	**417.751,28**	**0,00**
30	- Globaler Minderaufwand	0,00	0,00	0,00	0,00	0,00	0,00
31	**= Teilergebnis nach Abzug globaler Minderaufwand (= Zeile 29 und 30)**	**-2.985.109,61**	**-1.871.560,00**	**0,00**	**-2.289.311,28**	**417.751,28**	**0,00**

Teilfinanzrechnung Produkt 0106 Zentrale Dienste

Gemeinde Steinhagen

Nr.	Bezeichnung	Ergebnis 2018 €	Fortgeschr. Ansatz 2019 €	davon Ermächtigungs-übertr. aus 2018 €	Ergebnis 2019 €	Vergleich Ansatz-Ergebnis €	Ermächtigungs-übertr. in das Jahr 2020 €
18	Einz. aus Zuwendungen für Investitionsmaßn.	0,00	12.000,00	0,00	16.770,00	-4.770,00	0,00
19	Einz. aus der Veräußerung von Sachanlagen	50,00	0,00	0,00	650,00	-650,00	0,00
20	Einz. aus der Veräußerung von Finanzanlagen	0,00	0,00	0,00	0,00	0,00	0,00
21	Einzahlungen aus Beiträgen u.ä. Entgelten	0,00	0,00	0,00	0,00	0,00	0,00
22	Sonstige Investitionseinzahlungen	0,00	0,00	0,00	0,00	0,00	0,00
23	**Einzahlungen aus Investitionstätigkeit**	**50,00**	**12.000,00**	**0,00**	**17.420,00**	**-5.420,00**	**0,00**
24	Ausz. f. d. Erwerb von Grundst. u. Gebäuden	0,00	0,00	0,00	0,00	0,00	0,00
25	Auszahlungen für Baumaßnahmen	0,00	0,00	0,00	0,00	0,00	0,00
26	Ausz. für den Erwerb von bewegl. Anlageverm.	-21.416,00	-30.000,00	0,00	-28.381,65	-1.618,35	0,00
27	Ausz. für den Erwerb von Finanzanlagen	0,00	0,00	0,00	0,00	0,00	0,00
28	Auszahlungen von aktivierbaren Zuwendungen	0,00	0,00	0,00	0,00	0,00	0,00
29	Sonstige Investitionsauszahlungen	0,00	0,00	0,00	0,00	0,00	0,00
30	**Auszahlungen aus Investitionstätigkeit**	**-21.416,00**	**-30.000,00**	**0,00**	**-28.381,65**	**-1.618,35**	**0,00**
31	**Saldo aus Investitionstätigkeit**	**-21.366,00**	**-18.000,00**	**0,00**	**-10.961,65**	**-7.038,35**	**0,00**

Investitionen 0106 Zentrale Dienste

Gemeinde Steinhagen

Nr. Bezeichnung	Ergebnis 2018 €	Fortgeschr. Ansatz 2019 €	davon Ermächtigungs-übertr. aus 2018 €	Ergebnis 2019 €	Vergleich Ansatz-Ergebnis €	Ermächtigungs-übertr. in das Jahr 2020 €
01061001 Veräußerung von Fahrzeugen	50,00	0,00	0,00	650,00	-650,00	0,00
19 Einz. aus der Veräußerung von Sachanlagen	50,00	0,00	0,00	650,00	-650,00	0,00
01061002 Anschaffung von Fahrzeugen	-21.416,00	-18.000,00	0,00	-3.777,70	-14.222,30	0,00
18 Einz. aus Zuwendungen für Investitionsmaßn.	0,00	12.000,00	0,00	16.770,00	-4.770,00	0,00
26 Ausz. für den Erwerb von bewegl. Anlageverm.	-21.416,00	-30.000,00	0,00	-20.547,70	-9.452,30	0,00
01061901 Anschaffung Ladeinfrastruktur E-Fahrzeuge	0,00	0,00	0,00	-7.833,95	7.833,95	0,00
26 Ausz. für den Erwerb von bewegl. Anlageverm.	0,00	0,00	0,00	-7.833,95	7.833,95	0,00
01069181 Instandhaltungsrückst. Umbau alte Bibliothek	0,00	-172.000,00	0,00	-299.683,94	127.683,94	0,00
01069182 Instandhaltungsrückst. LED-Beleuchtung	0,00	-200.000,00	0,00	-245.200,34	45.200,34	0,00

Teilergebnisrechnung Produktgruppe 1601 Allgemeine Finanzwirtschaft

Gemeinde Steinhagen

Nr.	Bezeichnung	Ergebnis 2018 €	Fortgeschr. Ansatz 2019 €	davon Ermächtigungs-übertr. aus 2018 €	Ergebnis 2019 €	Vergleich Ansatz-Ergebnis €	Ermächtigungs-übertr. in das Jahr 2020 €
01	Steuern und ähnliche Abgaben	42.805.161,67	39.806.000,00	0,00	41.217.319,77	-1.411.319,77	0,00
02	+ Zuwendungen und allgemeine Umlagen	2.291.139,84	2.137.904,00	0,00	2.156.823,62	-18.919,62	0,00
03	+ Sonstige Transfererträge	0,00	0,00	0,00	0,00	0,00	0,00
04	+ Öffentlich-rechtliche Leistungsentgelte	0,00	0,00	0,00	0,00	0,00	0,00
05	+ Privatrechtliche Leistungsentgelte	0,00	0,00	0,00	0,00	0,00	0,00
06	+ Kostenerstattungen und Kostenumlagen	0,00	0,00	0,00	0,00	0,00	0,00
07	+ Sonstige ordentliche Erträge	1.264.747,10	868.000,00	0,00	1.837.184,25	-969.184,25	0,00
08	+ Aktivierte Eigenleistung	0,00	0,00	0,00	0,00	0,00	0,00
09	+/- Bestandsveränderungen	0,00	0,00	0,00	0,00	0,00	0,00
10	**= Ordentliche Erträge**	**46.361.048,61**	**42.811.904,00**	**0,00**	**45.211.327,64**	**-2.399.423,64**	**0,00**
11	- Personalaufwendungen	-14.603,53	-15.064,00	0,00	-15.319,29	255,29	0,00
12	- Versorgungsaufwendungen	0,00	0,00	0,00	0,00	0,00	0,00
13	- Aufwendungen für Sach- und Dienstleistungen	0,00	0,00	0,00	0,00	0,00	0,00
14	- Bilanzielle Abschreibung	0,00	0,00	0,00	0,00	0,00	0,00
15	- Transferaufwendungen	-20.613.904,48	-22.440.465,00	0,00	-22.823.185,24	382.720,24	0,00
16	- Sonstige ordentliche Aufwendungen	-470.617,49	-40.000,00	0,00	-827.871,95	787.871,95	0,00
17	**= Ordentliche Aufwendungen**	**-21.099.125,50**	**-22.495.529,00**	**0,00**	**-23.666.376,48**	**1.170.847,48**	**0,00**
18	**= Ordentliches Ergebnis (= Zeilen 10 und 17)**	**25.261.923,11**	**20.316.375,00**	**0,00**	**21.544.951,16**	**-1.228.576,16**	**0,00**
19	+ Finanzerträge	1.092.740,29	1.026.400,00	0,00	1.204.439,79	-178.039,79	0,00
20	- Zinsen und sonstige Finanzaufwendungen	-277.517,12	-308.450,00	0,00	-183.033,85	-125.416,15	0,00
21	**= Finanzergebnis (= Zeilen 19 und 20)**	**815.223,17**	**717.950,00**	**0,00**	**1.021.405,94**	**-303.455,94**	**0,00**
22	**= Ergebnis der lfd. Verwaltungstätigkeit (= Zeilen 18 und 21)**	**26.077.146,28**	**21.034.325,00**	**0,00**	**22.566.357,10**	**-1.532.032,10**	**0,00**
23	+ außerordentliche Erträge	0,00	0,00	0,00	0,00	0,00	0,00
24	- außerordentliche Aufwendungen	0,00	0,00	0,00	0,00	0,00	0,00
25	**= Außerordentliches Ergebnis (= Zeilen 23 und 24)**	**0,00**	**0,00**	**0,00**	**0,00**	**0,00**	**0,00**
26	**= Jahresergebnis (= Zeilen 22 und 25)**	**26.077.146,28**	**21.034.325,00**	**0,00**	**22.566.357,10**	**-1.532.032,10**	**0,00**
27	+ Erträge aus internen Leistungsbeziehungen	0,00	0,00	0,00	0,00	0,00	0,00
28	- Aufwendungen aus internen Leistungsbeziehungen	0,00	0,00	0,00	0,00	0,00	0,00
29	**= Teilergebnis**	**26.077.146,28**	**21.034.325,00**	**0,00**	**22.566.357,10**	**-1.532.032,10**	**0,00**
30	- Globaler Minderaufwand	0,00	0,00	0,00	0,00	0,00	0,00
31	**= Teilergebnis nach Abzug globaler Minderaufwand (= Zeile 29 und 30)**	**26.077.146,28**	**21.034.325,00**	**0,00**	**22.566.357,10**	**-1.532.032,10**	**0,00**

Teilfinanzrechnung Produkt 1601 Allgemeine Finanzwirtschaft

Gemeinde Steinhagen

Nr.	Bezeichnung	Ergebnis 2018 €	Fortgeschr. Ansatz 2019 €	davon Ermächtigungs-übertr. aus 2018 €	Ergebnis 2019 €	Vergleich Ansatz-Ergebnis €	Ermächtigungs-übertr. in das Jahr 2020 €
18	Einz. aus Zuwendungen für Investitionsmaßn.	1.163.681,30	1.164.000,00	0,00	1.185.931,33	-21.931,33	0,00
19	Einz. aus der Veräußerung von Sachanlagen	0,00	0,00	0,00	0,00	0,00	0,00
20	Einz. aus der Veräußerung von Finanzanlagen	47.644,82	0,00	0,00	0,00	0,00	0,00
21	Einzahlungen aus Beiträgen u.ä. Entgelten	0,00	0,00	0,00	0,00	0,00	0,00
22	Sonstige Investitionseinzahlungen	26.309,46	66.000,00	0,00	424.581,53	-358.581,53	0,00
23	**Einzahlungen aus Investitionstätigkeit**	**1.237.635,58**	**1.230.000,00**	**0,00**	**1.610.512,86**	**-380.512,86**	**0,00**
24	Ausz. f. d. Erwerb von Grundst. u. Gebäuden	0,00	0,00	0,00	0,00	0,00	0,00
25	Auszahlungen für Baumaßnahmen	0,00	0,00	0,00	0,00	0,00	0,00
26	Ausz. für den Erwerb von bewegl. Anlageverm.	0,00	0,00	0,00	0,00	0,00	0,00
27	Ausz. für den Erwerb von Finanzanlagen	-1.180.649,28	-2.032.200,00	0,00	-31.757,49	-2.000.442,51	0,00
28	Auszahlungen von aktivierbaren Zuwendungen	0,00	0,00	0,00	0,00	0,00	0,00
29	Sonstige Investitionsauszahlungen	0,00	0,00	0,00	0,00	0,00	0,00
30	**Auszahlungen aus Investitionstätigkeit**	**-1.180.649,28**	**-2.032.200,00**	**0,00**	**-31.757,49**	**-2.000.442,51**	**0,00**
31	**Saldo aus Investitionstätigkeit**	**56.986,30**	**-802.200,00**	**0,00**	**1.578.755,37**	**-2.380.955,37**	**0,00**

Investitionen 1601 Allgemeine Finanzwirtschaft

Gemeinde Steinhagen

Nr. Bezeichnung	Ergebnis 2018 €	Fortgeschr. Ansatz 2019 €	davon Ermächtigungs-übertr. aus 2018 €	Ergebnis 2019 €	Vergleich Ansatz-Ergebnis €	Ermächtigungs-übertr. in das Jahr 2020 €
16010001 Allgemeine Investitionspauschale	1.154.471,30	1.164.000,00	0,00	1.164.441,33	-441,33	0,00
18 Einz. aus Zuwendungen für Investitionsmaßn.	1.154.471,30	1.164.000,00	0,00	1.164.441,33	-441,33	0,00
16010002 Tilgung von Wohnungsbaudarlehen	26.309,46	27.300,00	0,00	385.921,53	-358.621,53	0,00
22 Sonstige Investitionseinzahlungen	26.309,46	27.300,00	0,00	385.921,53	-358.621,53	0,00
16010003 Tilgung von Krediten	-3.159.973,99	-1.197.000,00	0,00	-1.283.174,12	86.174,12	0,00
16010004 Zuführung Versorgungsfonds	-30.449,28	-32.200,00	0,00	-31.757,49	-442,51	0,00
27 Ausz. für den Erwerb von Finanzanlagen	-30.449,28	-32.200,00	0,00	-31.757,49	-442,51	0,00
16010005 Kreditaufnahme GW	1.150.000,00	2.000.000,00	0,00	0,00	2.000.000,00	0,00
16010006 Tilgung von Krediten GW	-9.665,00	-53.700,00	0,00	-38.660,00	-15.040,00	0,00
16010007 Ausleihungen an GW	-1.150.000,00	-2.000.000,00	0,00	0,00	-2.000.000,00	0,00
27 Ausz. für den Erwerb von Finanzanlagen	-1.150.000,00	-2.000.000,00	0,00	0,00	-2.000.000,00	0,00
16010008 Tilgung Ausleihung GW	0,00	38.700,00	0,00	38.660,00	40,00	0,00
22 Sonstige Investitionseinzahlungen	0,00	38.700,00	0,00	38.660,00	40,00	0,00
16010009 Erwerb sonstiger Finanzanlagen	-200,00	0,00	0,00	0,00	0,00	0,00
27 Ausz. für den Erwerb von Finanzanlagen	-200,00	0,00	0,00	0,00	0,00	0,00
16011602 Kreditaufnahme	611.816,00	6.000.000,00	0,00	1.500.000,00	4.500.000,00	0,00

Teilergebnisrechnung Produktgruppe 0201 Allgem. Sicherheit u. Ordnung, Verkehrsangel., Statistik

Gemeinde Steinhagen

Nr.	Bezeichnung	Ergebnis 2018 €	Fortgeschr. Ansatz 2019 €	davon Ermächtigungs-übertr. aus 2018 €	Ergebnis 2019 €	Vergleich Ansatz-Ergebnis €	Ermächtigungs-übertr. in das Jahr 2020 €
01	Steuern und ähnliche Abgaben	0,00	0,00	0,00	0,00	0,00	0,00
02	+ Zuwendungen und allgemeine Umlagen	200,00	200,00	0,00	200,00	0,00	0,00
03	+ Sonstige Transfererträge	0,00	0,00	0,00	0,00	0,00	0,00
04	+ Öffentlich-rechtliche Leistungsentgelte	31.387,55	30.000,00	0,00	39.228,00	-9.228,00	0,00
05	+ Privatrechtliche Leistungsentgelte	2.224,38	2.000,00	0,00	2.742,89	-742,89	0,00
06	+ Kostenerstattungen und Kostenumlagen	20.178,58	3.000,00	0,00	24.354,42	-21.354,42	0,00
07	+ Sonstige ordentliche Erträge	40.736,62	26.500,00	0,00	48.793,74	-22.293,74	0,00
08	+ Aktivierte Eigenleistung	0,00	0,00	0,00	0,00	0,00	0,00
09	+/- Bestandsveränderungen	0,00	0,00	0,00	0,00	0,00	0,00
10	**= Ordentliche Erträge**	**94.727,13**	**61.700,00**	**0,00**	**115.319,05**	**-53.619,05**	**0,00**
11	- Personalaufwendungen	-298.383,82	-289.438,00	0,00	-313.136,99	23.698,99	0,00
12	- Versorgungsaufwendungen	0,00	0,00	0,00	0,00	0,00	0,00
13	- Aufwendungen für Sach- und Dienstleistungen	-50.344,07	-50.300,00	0,00	-46.932,72	-3.367,28	0,00
14	- Bilanzielle Abschreibung	-778,88	-779,00	0,00	-778,88	-0,12	0,00
15	- Transferaufwendungen	0,00	0,00	0,00	0,00	0,00	0,00
16	- Sonstige ordentliche Aufwendungen	-4.375,06	0,00	0,00	-1.453,74	1.453,74	0,00
17	**= Ordentliche Aufwendungen**	**-353.881,83**	**-340.517,00**	**0,00**	**-362.302,33**	**21.785,33**	**0,00**
18	**= Ordentliches Ergebnis (= Zeilen 10 und 17)**	**-259.154,70**	**-278.817,00**	**0,00**	**-246.983,28**	**-31.833,72**	**0,00**
19	+ Finanzerträge	0,00	0,00	0,00	0,00	0,00	0,00
20	- Zinsen und sonstige Finanzaufwendungen	0,00	0,00	0,00	0,00	0,00	0,00
21	**= Finanzergebnis (= Zeilen 19 und 20)**	**0,00**	**0,00**	**0,00**	**0,00**	**0,00**	**0,00**
22	**= Ergebnis der lfd. Verwaltungstätigkeit (= Zeilen 18 und 21)**	**-259.154,70**	**-278.817,00**	**0,00**	**-246.983,28**	**-31.833,72**	**0,00**
23	+ außerordentliche Erträge	0,00	0,00	0,00	0,00	0,00	0,00
24	- außerordentliche Aufwendungen	0,00	0,00	0,00	0,00	0,00	0,00
25	**= Außerordentliches Ergebnis (= Zeilen 23 und 24)**	**0,00**	**0,00**	**0,00**	**0,00**	**0,00**	**0,00**
26	**= Jahresergebnis (= Zeilen 22 und 25)**	**-259.154,70**	**-278.817,00**	**0,00**	**-246.983,28**	**-31.833,72**	**0,00**
27	+ Erträge aus internen Leistungsbeziehungen	0,00	0,00	0,00	0,00	0,00	0,00
28	- Aufwendungen aus internen Leistungsbeziehungen	-1.894,49	-4.247,00	0,00	-979,79	-3.267,21	0,00
29	**= Teilergebnis**	**-261.049,19**	**-283.064,00**	**0,00**	**-247.963,07**	**-35.100,93**	**0,00**
30	- Globaler Minderaufwand	0,00	0,00	0,00	0,00	0,00	0,00
31	**= Teilergebnis nach Abzug globaler Minderaufwand (= Zeile 29 und 30)**	**-261.049,19**	**-283.064,00**	**0,00**	**-247.963,07**	**-35.100,93**	**0,00**

Teilfinanzrechnung Produkt 0201 Allgem. Sicherheit u. Ordnung, Verkehrsangel., Statistik

Gemeinde Steinhagen

Nr.	Bezeichnung	Ergebnis 2018 €	Fortgeschr. Ansatz 2019 €	davon Ermächtigungs-übertr. aus 2018 €	Ergebnis 2019 €	Vergleich Ansatz-Ergebnis €	Ermächtigungs-übertr. in das Jahr 2020 €
18	Einz. aus Zuwendungen für Investitionsmaßn.	0,00	0,00	0,00	0,00	0,00	0,00
19	Einz. aus der Veräußerung von Sachanlagen	0,00	0,00	0,00	0,00	0,00	0,00
20	Einz. aus der Veräußerung von Finanzanlagen	0,00	0,00	0,00	0,00	0,00	0,00
21	Einzahlungen aus Beiträgen u.ä. Entgelten	0,00	0,00	0,00	0,00	0,00	0,00
22	Sonstige Investitionseinzahlungen	0,00	0,00	0,00	0,00	0,00	0,00
23	**Einzahlungen aus Investitionstätigkeit**	**0,00**	**0,00**	**0,00**	**0,00**	**0,00**	**0,00**
24	Ausz. f. d. Erwerb von Grundst. u. Gebäuden	0,00	0,00	0,00	0,00	0,00	0,00
25	Auszahlungen für Baumaßnahmen	0,00	0,00	0,00	0,00	0,00	0,00
26	Ausz. für den Erwerb von bewegl. Anlageverm.	0,00	0,00	0,00	0,00	0,00	0,00
27	Ausz. für den Erwerb von Finanzanlagen	0,00	0,00	0,00	0,00	0,00	0,00
28	Auszahlungen von aktivierbaren Zuwendungen	0,00	0,00	0,00	0,00	0,00	0,00
29	Sonstige Investitionsauszahlungen	0,00	0,00	0,00	0,00	0,00	0,00
30	**Auszahlungen aus Investitionstätigkeit**	**0,00**	**0,00**	**0,00**	**0,00**	**0,00**	**0,00**
31	**Saldo aus Investitionstätigkeit**	**0,00**	**0,00**	**0,00**	**0,00**	**0,00**	**0,00**

Teilergebnisrechnung Produktgruppe 0202 Feuerwehr- und Brandschutzangelegenheiten

Gemeinde Steinhagen

Nr.	Bezeichnung	Ergebnis 2018 €	Fortgeschr. Ansatz 2019 €	davon Ermächtigungs-übertr. aus 2018 €	Ergebnis 2019 €	Vergleich Ansatz-Ergebnis €	Ermächtigungs-übertr. in das Jahr 2020 €
01	Steuern und ähnliche Abgaben	0,00	0,00	0,00	0,00	0,00	0,00
02	+ Zuwendungen und allgemeine Umlagen	98.679,08	91.799,00	0,00	89.830,27	1.968,73	0,00
03	+ Sonstige Transfererträge	0,00	0,00	0,00	0,00	0,00	0,00
04	+ Öffentlich-rechtliche Leistungsentgelte	0,00	0,00	0,00	0,00	0,00	0,00
05	+ Privatrechtliche Leistungsentgelte	17.744,64	18.000,00	0,00	17.744,64	255,36	0,00
06	+ Kostenerstattungen und Kostenumlagen	40.144,49	36.000,00	0,00	45.336,67	-9.336,67	0,00
07	+ Sonstige ordentliche Erträge	193,18	0,00	0,00	18.260,22	-18.260,22	0,00
08	+ Aktivierte Eigenleistung	0,00	0,00	0,00	0,00	0,00	0,00
09	+/- Bestandsveränderungen	0,00	0,00	0,00	0,00	0,00	0,00
10	**= Ordentliche Erträge**	**156.761,39**	**145.799,00**	**0,00**	**171.171,80**	**-25.372,80**	**0,00**
11	- Personalaufwendungen	-59.571,43	-65.535,00	0,00	-66.582,36	1.047,36	0,00
12	- Versorgungsaufwendungen	0,00	0,00	0,00	0,00	0,00	0,00
13	- Aufwendungen für Sach- und Dienstleistungen	-363.557,14	-432.300,00	0,00	-219.309,86	-212.990,14	0,00
14	- Bilanzielle Abschreibung	-187.364,56	-208.476,00	0,00	-184.504,98	-23.971,02	0,00
15	- Transferaufwendungen	-3.000,00	-3.000,00	0,00	-3.000,00	0,00	0,00
16	- Sonstige ordentliche Aufwendungen	-114.376,20	-55.650,00	0,00	-140.867,70	85.217,70	0,00
17	**= Ordentliche Aufwendungen**	**-727.869,33**	**-764.961,00**	**0,00**	**-614.264,90**	**-150.696,10**	**0,00**
18	**= Ordentliches Ergebnis (= Zeilen 10 und 17)**	**-571.107,94**	**-619.162,00**	**0,00**	**-443.093,10**	**-176.068,90**	**0,00**
19	+ Finanzerträge	0,00	0,00	0,00	0,00	0,00	0,00
20	- Zinsen und sonstige Finanzaufwendungen	0,00	0,00	0,00	0,00	0,00	0,00
21	**= Finanzergebnis (= Zeilen 19 und 20)**	**0,00**	**0,00**	**0,00**	**0,00**	**0,00**	**0,00**
22	**= Ergebnis der lfd. Verwaltungstätigkeit (= Zeilen 18 und 21)**	**-571.107,94**	**-619.162,00**	**0,00**	**-443.093,10**	**-176.068,90**	**0,00**
23	+ außerordentliche Erträge	0,00	0,00	0,00	0,00	0,00	0,00
24	- außerordentliche Aufwendungen	0,00	0,00	0,00	0,00	0,00	0,00
25	**= Außerordentliches Ergebnis (= Zeilen 23 und 24)**	**0,00**	**0,00**	**0,00**	**0,00**	**0,00**	**0,00**
26	**= Jahresergebnis (= Zeilen 22 und 25)**	**-571.107,94**	**-619.162,00**	**0,00**	**-443.093,10**	**-176.068,90**	**0,00**
27	+ Erträge aus internen Leistungsbeziehungen	0,00	0,00	0,00	0,00	0,00	0,00
28	- Aufwendungen aus internen Leistungsbeziehungen	-7.410,73	-11.661,00	0,00	-9.710,05	-1.950,95	0,00
29	**= Teilergebnis**	**-578.518,67**	**-630.823,00**	**0,00**	**-452.803,15**	**-178.019,85**	**0,00**
30	- Globaler Minderaufwand	0,00	0,00	0,00	0,00	0,00	0,00
31	**= Teilergebnis nach Abzug globaler Minderaufwand (= Zeile 29 und 30)**	**-578.518,67**	**-630.823,00**	**0,00**	**-452.803,15**	**-178.019,85**	**0,00**

Teilfinanzrechnung Produkt 0202 Feuerwehr- und Brandschutzangelegenheiten

Gemeinde Steinhagen

Nr.	Bezeichnung	Ergebnis 2018 €	Fortgeschr. Ansatz 2019 €	davon Ermächtigungs-übertr. aus 2018 €	Ergebnis 2019 €	Vergleich Ansatz-Ergebnis €	Ermächtigungs-übertr. in das Jahr 2020 €
18	Einz. aus Zuwendungen für Investitionsmaßn.	74.998,56	50.000,00	0,00	51.481,87	-1.481,87	0,00
19	Einz. aus der Veräußerung von Sachanlagen	0,00	63.000,00	0,00	0,00	63.000,00	0,00
20	Einz. aus der Veräußerung von Finanzanlagen	0,00	0,00	0,00	0,00	0,00	0,00
21	Einzahlungen aus Beiträgen u.ä. Entgelten	0,00	0,00	0,00	0,00	0,00	0,00
22	Sonstige Investitionseinzahlungen	0,00	0,00	0,00	0,00	0,00	0,00
23	**Einzahlungen aus Investitionstätigkeit**	**74.998,56**	**113.000,00**	**0,00**	**51.481,87**	**61.518,13**	**0,00**
24	Ausz. f. d. Erwerb von Grundst. u. Gebäuden	0,00	0,00	0,00	0,00	0,00	0,00
25	Auszahlungen für Baumaßnahmen	-11.793,78	-15.000,00	0,00	0,00	-15.000,00	0,00
26	Ausz. für den Erwerb von bewegl. Anlageverm.	-13.487,70	-611.000,00	0,00	-43.649,04	-567.350,96	0,00
27	Ausz. für den Erwerb von Finanzanlagen	0,00	0,00	0,00	0,00	0,00	0,00
28	Auszahlungen von aktivierbaren Zuwendungen	0,00	0,00	0,00	0,00	0,00	0,00
29	Sonstige Investitionsauszahlungen	0,00	0,00	0,00	0,00	0,00	0,00
30	**Auszahlungen aus Investitionstätigkeit**	**-25.281,48**	**-626.000,00**	**0,00**	**-43.649,04**	**-582.350,96**	**0,00**
31	**Saldo aus Investitionstätigkeit**	**49.717,08**	**-513.000,00**	**0,00**	**7.832,83**	**-520.832,83**	**0,00**

Investitionen 0202 Feuerwehr- und Brandschutzangelegenheiten

Gemeinde Steinhagen

Nr. Bezeichnung	Ergebnis 2018 €	Fortgeschr. Ansatz 2019 €	davon Ermächtigungs-übertr. aus 2018 €	Ergebnis 2019 €	Vergleich Ansatz-Ergebnis €	Ermächtigungs-übertr. in das Jahr 2020 €
02020001 Anlage von Feuerlöschbrunnen	-11.793,78	-15.000,00	0,00	0,00	-15.000,00	0,00
25 Auszahlungen für Baumaßnahmen	-11.793,78	-15.000,00	0,00	0,00	-15.000,00	0,00
02020002 Feuerschutzpauschale	51.006,67	50.000,00	0,00	51.481,87	-1.481,87	0,00
18 Einz. aus Zuwendungen für Investitionsmaßn.	51.006,67	50.000,00	0,00	51.481,87	-1.481,87	0,00
02021001 Veräußerung von Fahrzeugen	0,00	63.000,00	0,00	0,00	63.000,00	0,00
19 Einz. aus der Veräußerung von Sachanlagen	0,00	63.000,00	0,00	0,00	63.000,00	0,00
02021501 Anschaffung von Sirenen	-13.487,70	-8.000,00	0,00	0,00	-8.000,00	0,00
26 Ausz. für den Erwerb von bewegl. Anlageverm.	-13.487,70	-8.000,00	0,00	0,00	-8.000,00	0,00
02021601 Anschaffung HLF20 LZ Brockhagen	0,00	-360.000,00	0,00	-13.659,18	-346.340,82	0,00
26 Ausz. für den Erwerb von bewegl. Anlageverm.	0,00	-360.000,00	0,00	-13.659,18	-346.340,82	0,00
02021802 Anschaffung Gerätewagen Logistik LZ Brockhagen	0,00	-200.000,00	0,00	0,00	-200.000,00	0,00
26 Ausz. für den Erwerb von bewegl. Anlageverm.	0,00	-200.000,00	0,00	0,00	-200.000,00	0,00
02021803 Anschaffung MTW Kinderfeuerwehr	23.991,89	0,00	0,00	-29.989,86	29.989,86	0,00
18 Einz. aus Zuwendungen für Investitionsmaßn.	23.991,89	0,00	0,00	0,00	0,00	0,00
26 Ausz. für den Erwerb von bewegl. Anlageverm.	0,00	0,00	0,00	-29.989,86	29.989,86	0,00
02021901 Anschaffung Notstromerzeuger LZ Steinhagen	0,00	-43.000,00	0,00	0,00	-43.000,00	0,00
26 Ausz. für den Erwerb von bewegl. Anlageverm.	0,00	-43.000,00	0,00	0,00	-43.000,00	0,00
02029181 Rückstellung Sanierung Vorplatz FWGH Steinhagen	0,00	0,00	0,00	-39.739,78	39.739,78	0,00

Teilergebnisrechnung Produktgruppe 0203 Gewerbewesen

Gemeinde Steinhagen

Nr.	Bezeichnung	Ergebnis 2018 €	Fortgeschr. Ansatz 2019 €	davon Ermächtigungs-übertr. aus 2018 €	Ergebnis 2019 €	Vergleich Ansatz-Ergebnis €	Ermächtigungs-übertr. in das Jahr 2020 €
01	Steuern und ähnliche Abgaben	0,00	0,00	0,00	0,00	0,00	0,00
02	+ Zuwendungen und allgemeine Umlagen	0,00	0,00	0,00	0,00	0,00	0,00
03	+ Sonstige Transfererträge	0,00	0,00	0,00	0,00	0,00	0,00
04	+ Öffentlich-rechtliche Leistungsentgelte	8.402,21	7.500,00	0,00	6.518,43	981,57	0,00
05	+ Privatrechtliche Leistungsentgelte	0,00	500,00	0,00	500,00	0,00	0,00
06	+ Kostenerstattungen und Kostenumlagen	4.126,89	2.500,00	0,00	1.378,38	1.121,62	0,00
07	+ Sonstige ordentliche Erträge	0,00	0,00	0,00	0,00	0,00	0,00
08	+ Aktivierte Eigenleistung	0,00	0,00	0,00	0,00	0,00	0,00
09	+/- Bestandsveränderungen	0,00	0,00	0,00	0,00	0,00	0,00
10	**= Ordentliche Erträge**	**12.529,10**	**10.500,00**	**0,00**	**8.396,81**	**2.103,19**	**0,00**
11	- Personalaufwendungen	-51.575,63	-66.446,00	0,00	-74.073,70	7.627,70	0,00
12	- Versorgungsaufwendungen	0,00	0,00	0,00	0,00	0,00	0,00
13	- Aufwendungen für Sach- und Dienstleistungen	-5.569,58	-9.500,00	0,00	-7.743,30	-1.756,70	0,00
14	- Bilanzielle Abschreibung	0,00	0,00	0,00	0,00	0,00	0,00
15	- Transferaufwendungen	0,00	0,00	0,00	0,00	0,00	0,00
16	- Sonstige ordentliche Aufwendungen	0,00	0,00	0,00	-183,32	183,32	0,00
17	**= Ordentliche Aufwendungen**	**-57.145,21**	**-75.946,00**	**0,00**	**-82.000,32**	**6.054,32**	**0,00**
18	**= Ordentliches Ergebnis (= Zeilen 10 und 17)**	**-44.616,11**	**-65.446,00**	**0,00**	**-73.603,51**	**8.157,51**	**0,00**
19	+ Finanzerträge	0,00	0,00	0,00	0,00	0,00	0,00
20	- Zinsen und sonstige Finanzaufwendungen	0,00	0,00	0,00	0,00	0,00	0,00
21	**= Finanzergebnis (= Zeilen 19 und 20)**	**0,00**	**0,00**	**0,00**	**0,00**	**0,00**	**0,00**
22	**= Ergebnis der lfd. Verwaltungstätigkeit (= Zeilen 18 und 21)**	**-44.616,11**	**-65.446,00**	**0,00**	**-73.603,51**	**8.157,51**	**0,00**
23	+ außerordentliche Erträge	0,00	0,00	0,00	0,00	0,00	0,00
24	- außerordentliche Aufwendungen	0,00	0,00	0,00	0,00	0,00	0,00
25	**= Außerordentliches Ergebnis (= Zeilen 23 und 24)**	**0,00**	**0,00**	**0,00**	**0,00**	**0,00**	**0,00**
26	**= Jahresergebnis (= Zeilen 22 und 25)**	**-44.616,11**	**-65.446,00**	**0,00**	**-73.603,51**	**8.157,51**	**0,00**
27	+ Erträge aus internen Leistungsbeziehungen	0,00	0,00	0,00	0,00	0,00	0,00
28	- Aufwendungen aus internen Leistungsbeziehungen	-1.342,90	-2.947,00	0,00	0,00	-2.947,00	0,00
29	**= Teilergebnis**	**-45.959,01**	**-68.393,00**	**0,00**	**-73.603,51**	**5.210,51**	**0,00**
30	- Globaler Minderaufwand	0,00	0,00	0,00	0,00	0,00	0,00
31	**= Teilergebnis nach Abzug globaler Minderaufwand (= Zeile 29 und 30)**	**-45.959,01**	**-68.393,00**	**0,00**	**-73.603,51**	**5.210,51**	**0,00**

Teilfinanzrechnung Produkt 0203 Gewerbewesen

Gemeinde Steinhagen

Nr.	Bezeichnung	Ergebnis 2018 €	Fortgeschr. Ansatz 2019 €	davon Ermächtigungs-übertr. aus 2018 €	Ergebnis 2019 €	Vergleich Ansatz-Ergebnis €	Ermächtigungs-übertr. in das Jahr 2020 €
18	Einz. aus Zuwendungen für Investitionsmaßn.	0,00	0,00	0,00	0,00	0,00	0,00
19	Einz. aus der Veräußerung von Sachanlagen	0,00	0,00	0,00	0,00	0,00	0,00
20	Einz. aus der Veräußerung von Finanzanlagen	0,00	0,00	0,00	0,00	0,00	0,00
21	Einzahlungen aus Beiträgen u.ä. Entgelten	0,00	0,00	0,00	0,00	0,00	0,00
22	Sonstige Investitionseinzahlungen	0,00	0,00	0,00	0,00	0,00	0,00
23	**Einzahlungen aus Investitionstätigkeit**	**0,00**	**0,00**	**0,00**	**0,00**	**0,00**	**0,00**
24	Ausz. f. d. Erwerb von Grundst. u. Gebäuden	0,00	0,00	0,00	0,00	0,00	0,00
25	Auszahlungen für Baumaßnahmen	0,00	0,00	0,00	0,00	0,00	0,00
26	Ausz. für den Erwerb von bewegl. Anlageverm.	0,00	0,00	0,00	0,00	0,00	0,00
27	Ausz. für den Erwerb von Finanzanlagen	0,00	0,00	0,00	0,00	0,00	0,00
28	Auszahlungen von aktivierbaren Zuwendungen	0,00	0,00	0,00	0,00	0,00	0,00
29	Sonstige Investitionsauszahlungen	0,00	0,00	0,00	0,00	0,00	0,00
30	**Auszahlungen aus Investitionstätigkeit**	**0,00**	**0,00**	**0,00**	**0,00**	**0,00**	**0,00**
31	**Saldo aus Investitionstätigkeit**	**0,00**	**0,00**	**0,00**	**0,00**	**0,00**	**0,00**

Teilergebnisrechnung Produktgruppe 0204 Personenstandswesen

Gemeinde Steinhagen

Nr.	Bezeichnung	Ergebnis 2018 €	Fortgeschr. Ansatz 2019 €	davon Ermächtigungs-übertr. aus 2018 €	Ergebnis 2019 €	Vergleich Ansatz-Ergebnis €	Ermächtigungs-übertr. in das Jahr 2020 €
01	Steuern und ähnliche Abgaben	0,00	0,00	0,00	0,00	0,00	0,00
02	+ Zuwendungen und allgemeine Umlagen	0,00	0,00	0,00	0,00	0,00	0,00
03	+ Sonstige Transfererträge	0,00	0,00	0,00	0,00	0,00	0,00
04	+ Öffentlich-rechtliche Leistungsentgelte	19.213,00	14.000,00	0,00	16.717,00	-2.717,00	0,00
05	+ Privatrechtliche Leistungsentgelte	0,00	0,00	0,00	0,00	0,00	0,00
06	+ Kostenerstattungen und Kostenumlagen	0,00	0,00	0,00	0,00	0,00	0,00
07	+ Sonstige ordentliche Erträge	0,00	0,00	0,00	0,00	0,00	0,00
08	+ Aktivierte Eigenleistung	0,00	0,00	0,00	0,00	0,00	0,00
09	+/- Bestandsveränderungen	0,00	0,00	0,00	0,00	0,00	0,00
10	**= Ordentliche Erträge**	**19.213,00**	**14.000,00**	**0,00**	**16.717,00**	**-2.717,00**	**0,00**
11	- Personalaufwendungen	-115.427,00	-113.752,00	0,00	-114.789,69	1.037,69	0,00
12	- Versorgungsaufwendungen	0,00	0,00	0,00	0,00	0,00	0,00
13	- Aufwendungen für Sach- und Dienstleistungen	0,00	0,00	0,00	0,00	0,00	0,00
14	- Bilanzielle Abschreibung	0,00	0,00	0,00	0,00	0,00	0,00
15	- Transferaufwendungen	0,00	0,00	0,00	0,00	0,00	0,00
16	- Sonstige ordentliche Aufwendungen	0,00	0,00	0,00	0,00	0,00	0,00
17	**= Ordentliche Aufwendungen**	**-115.427,00**	**-113.752,00**	**0,00**	**-114.789,69**	**1.037,69**	**0,00**
18	**= Ordentliches Ergebnis (= Zeilen 10 und 17)**	**-96.214,00**	**-99.752,00**	**0,00**	**-98.072,69**	**-1.679,31**	**0,00**
19	+ Finanzerträge	0,00	0,00	0,00	0,00	0,00	0,00
20	- Zinsen und sonstige Finanzaufwendungen	0,00	0,00	0,00	0,00	0,00	0,00
21	**= Finanzergebnis (= Zeilen 19 und 20)**	**0,00**	**0,00**	**0,00**	**0,00**	**0,00**	**0,00**
22	**= Ergebnis der lfd. Verwaltungstätigkeit (= Zeilen 18 und 21)**	**-96.214,00**	**-99.752,00**	**0,00**	**-98.072,69**	**-1.679,31**	**0,00**
23	+ außerordentliche Erträge	0,00	0,00	0,00	0,00	0,00	0,00
24	- außerordentliche Aufwendungen	0,00	0,00	0,00	0,00	0,00	0,00
25	**= Außerordentliches Ergebnis (= Zeilen 23 und 24)**	**0,00**	**0,00**	**0,00**	**0,00**	**0,00**	**0,00**
26	**= Jahresergebnis (= Zeilen 22 und 25)**	**-96.214,00**	**-99.752,00**	**0,00**	**-98.072,69**	**-1.679,31**	**0,00**
27	+ Erträge aus internen Leistungsbeziehungen	0,00	0,00	0,00	0,00	0,00	0,00
28	- Aufwendungen aus internen Leistungsbeziehungen	0,00	0,00	0,00	0,00	0,00	0,00
29	**= Teilergebnis**	**-96.214,00**	**-99.752,00**	**0,00**	**-98.072,69**	**-1.679,31**	**0,00**
30	- Globaler Minderaufwand	0,00	0,00	0,00	0,00	0,00	0,00
31	**= Teilergebnis nach Abzug globaler Minderaufwand (= Zeile 29 und 30)**	**-96.214,00**	**-99.752,00**	**0,00**	**-98.072,69**	**-1.679,31**	**0,00**

Teilfinanzrechnung Produkt 0204 Personenstandswesen

Gemeinde Steinhagen

Nr.	Bezeichnung	Ergebnis 2018 €	Fortgeschr. Ansatz 2019 €	davon Ermächtigungs-übertr. aus 2018 €	Ergebnis 2019 €	Vergleich Ansatz-Ergebnis €	Ermächtigungs-übertr. in das Jahr 2020 €
18	Einz. aus Zuwendungen für Investitionsmaßn.	0,00	0,00	0,00	0,00	0,00	0,00
19	Einz. aus der Veräußerung von Sachanlagen	0,00	0,00	0,00	0,00	0,00	0,00
20	Einz. aus der Veräußerung von Finanzanlagen	0,00	0,00	0,00	0,00	0,00	0,00
21	Einzahlungen aus Beiträgen u.ä. Entgelten	0,00	0,00	0,00	0,00	0,00	0,00
22	Sonstige Investitionseinzahlungen	0,00	0,00	0,00	0,00	0,00	0,00
23	**Einzahlungen aus Investitionstätigkeit**	**0,00**	**0,00**	**0,00**	**0,00**	**0,00**	**0,00**
24	Ausz. f. d. Erwerb von Grundst. u. Gebäuden	0,00	0,00	0,00	0,00	0,00	0,00
25	Auszahlungen für Baumaßnahmen	0,00	0,00	0,00	0,00	0,00	0,00
26	Ausz. für den Erwerb von bewegl. Anlageverm.	0,00	0,00	0,00	0,00	0,00	0,00
27	Ausz. für den Erwerb von Finanzanlagen	0,00	0,00	0,00	0,00	0,00	0,00
28	Auszahlungen von aktivierbaren Zuwendungen	0,00	0,00	0,00	0,00	0,00	0,00
29	Sonstige Investitionsauszahlungen	0,00	0,00	0,00	0,00	0,00	0,00
30	**Auszahlungen aus Investitionstätigkeit**	**0,00**	**0,00**	**0,00**	**0,00**	**0,00**	**0,00**
31	**Saldo aus Investitionstätigkeit**	**0,00**	**0,00**	**0,00**	**0,00**	**0,00**	**0,00**

Teilergebnisrechnung Produktgruppe 0205 Bürgerberatung

Gemeinde Steinhagen

Nr.	Bezeichnung	Ergebnis 2018 €	Fortgeschr. Ansatz 2019 €	davon Ermächtigungs-übertr. aus 2018 €	Ergebnis 2019 €	Vergleich Ansatz-Ergebnis €	Ermächtigungs-übertr. in das Jahr 2020 €
01	Steuern und ähnliche Abgaben	0,00	0,00	0,00	0,00	0,00	0,00
02	+ Zuwendungen und allgemeine Umlagen	0,00	0,00	0,00	0,00	0,00	0,00
03	+ Sonstige Transfererträge	0,00	0,00	0,00	0,00	0,00	0,00
04	+ Öffentlich-rechtliche Leistungsentgelte	146.691,22	140.000,00	0,00	151.056,16	-11.056,16	0,00
05	+ Privatrechtliche Leistungsentgelte	0,00	0,00	0,00	0,00	0,00	0,00
06	+ Kostenerstattungen und Kostenumlagen	0,00	0,00	0,00	4.000,00	-4.000,00	0,00
07	+ Sonstige ordentliche Erträge	2.111,00	1.500,00	0,00	2.075,50	-575,50	0,00
08	+ Aktivierte Eigenleistung	0,00	0,00	0,00	0,00	0,00	0,00
09	+/- Bestandsveränderungen	0,00	0,00	0,00	0,00	0,00	0,00
10	**= Ordentliche Erträge**	**148.802,22**	**141.500,00**	**0,00**	**157.131,66**	**-15.631,66**	**0,00**
11	- Personalaufwendungen	-252.607,23	-266.620,00	0,00	-278.672,65	12.052,65	0,00
12	- Versorgungsaufwendungen	0,00	0,00	0,00	0,00	0,00	0,00
13	- Aufwendungen für Sach- und Dienstleistungen	-90.964,32	-85.000,00	0,00	-93.459,63	8.459,63	0,00
14	- Bilanzielle Abschreibung	0,00	0,00	0,00	0,00	0,00	0,00
15	- Transferaufwendungen	0,00	0,00	0,00	0,00	0,00	0,00
16	- Sonstige ordentliche Aufwendungen	-264,00	0,00	0,00	-194,00	194,00	0,00
17	**= Ordentliche Aufwendungen**	**-343.835,55**	**-351.620,00**	**0,00**	**-372.326,28**	**20.706,28**	**0,00**
18	**= Ordentliches Ergebnis (= Zeilen 10 und 17)**	**-195.033,33**	**-210.120,00**	**0,00**	**-215.194,62**	**5.074,62**	**0,00**
19	+ Finanzerträge	0,00	0,00	0,00	0,00	0,00	0,00
20	- Zinsen und sonstige Finanzaufwendungen	0,00	0,00	0,00	0,00	0,00	0,00
21	**= Finanzergebnis (= Zeilen 19 und 20)**	**0,00**	**0,00**	**0,00**	**0,00**	**0,00**	**0,00**
22	**= Ergebnis der lfd. Verwaltungstätigkeit (= Zeilen 18 und 21)**	**-195.033,33**	**-210.120,00**	**0,00**	**-215.194,62**	**5.074,62**	**0,00**
23	+ außerordentliche Erträge	0,00	0,00	0,00	0,00	0,00	0,00
24	- außerordentliche Aufwendungen	0,00	0,00	0,00	0,00	0,00	0,00
25	**= Außerordentliches Ergebnis (= Zeilen 23 und 24)**	**0,00**	**0,00**	**0,00**	**0,00**	**0,00**	**0,00**
26	**= Jahresergebnis (= Zeilen 22 und 25)**	**-195.033,33**	**-210.120,00**	**0,00**	**-215.194,62**	**5.074,62**	**0,00**
27	+ Erträge aus internen Leistungsbeziehungen	0,00	0,00	0,00	0,00	0,00	0,00
28	- Aufwendungen aus internen Leistungsbeziehungen	0,00	0,00	0,00	0,00	0,00	0,00
29	**= Teilergebnis**	**-195.033,33**	**-210.120,00**	**0,00**	**-215.194,62**	**5.074,62**	**0,00**
30	- Globaler Minderaufwand	0,00	0,00	0,00	0,00	0,00	0,00
31	**= Teilergebnis nach Abzug globaler Minderaufwand (= Zeile 29 und 30)**	**-195.033,33**	**-210.120,00**	**0,00**	**-215.194,62**	**5.074,62**	**0,00**

Teilfinanzrechnung Produkt 0205 Bürgerberatung

Gemeinde Steinhagen

Nr.	Bezeichnung	Ergebnis 2018 €	Fortgeschr. Ansatz 2019 €	davon Ermächtigungs-übertr. aus 2018 €	Ergebnis 2019 €	Vergleich Ansatz-Ergebnis €	Ermächtigungs-übertr. in das Jahr 2020 €
18	Einz. aus Zuwendungen für Investitionsmaßn.	0,00	0,00	0,00	0,00	0,00	0,00
19	Einz. aus der Veräußerung von Sachanlagen	0,00	0,00	0,00	0,00	0,00	0,00
20	Einz. aus der Veräußerung von Finanzanlagen	0,00	0,00	0,00	0,00	0,00	0,00
21	Einzahlungen aus Beiträgen u.ä. Entgelten	0,00	0,00	0,00	0,00	0,00	0,00
22	Sonstige Investitionseinzahlungen	0,00	0,00	0,00	0,00	0,00	0,00
23	**Einzahlungen aus Investitionstätigkeit**	**0,00**	**0,00**	**0,00**	**0,00**	**0,00**	**0,00**
24	Ausz. f. d. Erwerb von Grundst. u. Gebäuden	0,00	0,00	0,00	0,00	0,00	0,00
25	Auszahlungen für Baumaßnahmen	0,00	0,00	0,00	0,00	0,00	0,00
26	Ausz. für den Erwerb von bewegl. Anlageverm.	0,00	0,00	0,00	0,00	0,00	0,00
27	Ausz. für den Erwerb von Finanzanlagen	0,00	0,00	0,00	0,00	0,00	0,00
28	Auszahlungen von aktivierbaren Zuwendungen	0,00	0,00	0,00	0,00	0,00	0,00
29	Sonstige Investitionsauszahlungen	0,00	0,00	0,00	0,00	0,00	0,00
30	**Auszahlungen aus Investitionstätigkeit**	**0,00**	**0,00**	**0,00**	**0,00**	**0,00**	**0,00**
31	**Saldo aus Investitionstätigkeit**	**0,00**	**0,00**	**0,00**	**0,00**	**0,00**	**0,00**

Teilergebnisrechnung Produktgruppe 0206 Wahlen

Gemeinde Steinhagen

Nr.	Bezeichnung	Ergebnis 2018 €	Fortgeschr. Ansatz 2019 €	davon Ermächtigungs-übertr. aus 2018 €	Ergebnis 2019 €	Vergleich Ansatz-Ergebnis €	Ermächtigungs-übertr. in das Jahr 2020 €
01	Steuern und ähnliche Abgaben	0,00	0,00	0,00	0,00	0,00	0,00
02	+ Zuwendungen und allgemeine Umlagen	0,00	0,00	0,00	0,00	0,00	0,00
03	+ Sonstige Transfererträge	0,00	0,00	0,00	0,00	0,00	0,00
04	+ Öffentlich-rechtliche Leistungsentgelte	0,00	0,00	0,00	0,00	0,00	0,00
05	+ Privatrechtliche Leistungsentgelte	0,00	0,00	0,00	0,00	0,00	0,00
06	+ Kostenerstattungen und Kostenumlagen	11.640,30	11.000,00	0,00	17.532,33	-6.532,33	0,00
07	+ Sonstige ordentliche Erträge	0,00	0,00	0,00	0,00	0,00	0,00
08	+ Aktivierte Eigenleistung	0,00	0,00	0,00	0,00	0,00	0,00
09	+/- Bestandsveränderungen	0,00	0,00	0,00	0,00	0,00	0,00
10	**= Ordentliche Erträge**	**11.640,30**	**11.000,00**	**0,00**	**17.532,33**	**-6.532,33**	**0,00**
11	- Personalaufwendungen	-12.669,61	-27.163,00	0,00	-26.180,00	-983,00	0,00
12	- Versorgungsaufwendungen	0,00	0,00	0,00	0,00	0,00	0,00
13	- Aufwendungen für Sach- und Dienstleistungen	0,00	0,00	0,00	0,00	0,00	0,00
14	- Bilanzielle Abschreibung	0,00	0,00	0,00	0,00	0,00	0,00
15	- Transferaufwendungen	0,00	0,00	0,00	0,00	0,00	0,00
16	- Sonstige ordentliche Aufwendungen	-139,15	-21.000,00	0,00	-18.736,62	-2.263,38	0,00
17	**= Ordentliche Aufwendungen**	**-12.808,76**	**-48.163,00**	**0,00**	**-44.916,62**	**-3.246,38**	**0,00**
18	**= Ordentliches Ergebnis (= Zeilen 10 und 17)**	**-1.168,46**	**-37.163,00**	**0,00**	**-27.384,29**	**-9.778,71**	**0,00**
19	+ Finanzerträge	0,00	0,00	0,00	0,00	0,00	0,00
20	- Zinsen und sonstige Finanzaufwendungen	0,00	0,00	0,00	0,00	0,00	0,00
21	**= Finanzergebnis (= Zeilen 19 und 20)**	**0,00**	**0,00**	**0,00**	**0,00**	**0,00**	**0,00**
22	**= Ergebnis der lfd. Verwaltungstätigkeit (= Zeilen 18 und 21)**	**-1.168,46**	**-37.163,00**	**0,00**	**-27.384,29**	**-9.778,71**	**0,00**
23	+ außerordentliche Erträge	0,00	0,00	0,00	0,00	0,00	0,00
24	- außerordentliche Aufwendungen	0,00	0,00	0,00	0,00	0,00	0,00
25	**= Außerordentliches Ergebnis (= Zeilen 23 und 24)**	**0,00**	**0,00**	**0,00**	**0,00**	**0,00**	**0,00**
26	**= Jahresergebnis (= Zeilen 22 und 25)**	**-1.168,46**	**-37.163,00**	**0,00**	**-27.384,29**	**-9.778,71**	**0,00**
27	+ Erträge aus internen Leistungsbeziehungen	0,00	0,00	0,00	0,00	0,00	0,00
28	- Aufwendungen aus internen Leistungsbeziehungen	0,00	0,00	0,00	0,00	0,00	0,00
29	**= Teilergebnis**	**-1.168,46**	**-37.163,00**	**0,00**	**-27.384,29**	**-9.778,71**	**0,00**
30	- Globaler Minderaufwand	0,00	0,00	0,00	0,00	0,00	0,00
31	**= Teilergebnis nach Abzug globaler Minderaufwand (= Zeile 29 und 30)**	**-1.168,46**	**-37.163,00**	**0,00**	**-27.384,29**	**-9.778,71**	**0,00**

Teilfinanzrechnung Produkt 0206 Wahlen

Gemeinde Steinhagen

Nr.	Bezeichnung	Ergebnis 2018 €	Fortgeschr. Ansatz 2019 €	davon Ermächtigungs-übertr. aus 2018 €	Ergebnis 2019 €	Vergleich Ansatz-Ergebnis €	Ermächtigungs-übertr. in das Jahr 2020 €
18	Einz. aus Zuwendungen für Investitionsmaßn.	0,00	0,00	0,00	0,00	0,00	0,00
19	Einz. aus der Veräußerung von Sachanlagen	0,00	0,00	0,00	0,00	0,00	0,00
20	Einz. aus der Veräußerung von Finanzanlagen	0,00	0,00	0,00	0,00	0,00	0,00
21	Einzahlungen aus Beiträgen u.ä. Entgelten	0,00	0,00	0,00	0,00	0,00	0,00
22	Sonstige Investitionseinzahlungen	0,00	0,00	0,00	0,00	0,00	0,00
23	**Einzahlungen aus Investitionstätigkeit**	**0,00**	**0,00**	**0,00**	**0,00**	**0,00**	**0,00**
24	Ausz. f. d. Erwerb von Grundst. u. Gebäuden	0,00	0,00	0,00	0,00	0,00	0,00
25	Auszahlungen für Baumaßnahmen	0,00	0,00	0,00	0,00	0,00	0,00
26	Ausz. für den Erwerb von bewegl. Anlageverm.	0,00	0,00	0,00	0,00	0,00	0,00
27	Ausz. für den Erwerb von Finanzanlagen	0,00	0,00	0,00	0,00	0,00	0,00
28	Auszahlungen von aktivierbaren Zuwendungen	0,00	0,00	0,00	0,00	0,00	0,00
29	Sonstige Investitionsauszahlungen	0,00	0,00	0,00	0,00	0,00	0,00
30	**Auszahlungen aus Investitionstätigkeit**	**0,00**	**0,00**	**0,00**	**0,00**	**0,00**	**0,00**
31	**Saldo aus Investitionstätigkeit**	**0,00**	**0,00**	**0,00**	**0,00**	**0,00**	**0,00**

Teilergebnisrechnung Produktgruppe 1201 ÖPNV

Gemeinde Steinhagen

Nr.	Bezeichnung	Ergebnis 2018 €	Fortgeschr. Ansatz 2019 €	davon Ermächtigungs-übertr. aus 2018 €	Ergebnis 2019 €	Vergleich Ansatz-Ergebnis €	Ermächtigungs-übertr. in das Jahr 2020 €
01	Steuern und ähnliche Abgaben	0,00	0,00	0,00	0,00	0,00	0,00
02	+ Zuwendungen und allgemeine Umlagen	18.088,87	15.869,00	0,00	15.490,72	378,28	0,00
03	+ Sonstige Transfererträge	0,00	0,00	0,00	0,00	0,00	0,00
04	+ Öffentlich-rechtliche Leistungsentgelte	0,00	0,00	0,00	0,00	0,00	0,00
05	+ Privatrechtliche Leistungsentgelte	0,00	0,00	0,00	0,00	0,00	0,00
06	+ Kostenerstattungen und Kostenumlagen	4.452,16	4.000,00	0,00	4.349,77	-349,77	0,00
07	+ Sonstige ordentliche Erträge	0,00	0,00	0,00	9.000,00	-9.000,00	0,00
08	+ Aktivierte Eigenleistung	0,00	0,00	0,00	0,00	0,00	0,00
09	+/- Bestandsveränderungen	0,00	0,00	0,00	0,00	0,00	0,00
10	**= Ordentliche Erträge**	**22.541,03**	**19.869,00**	**0,00**	**28.840,49**	**-8.971,49**	**0,00**
11	- Personalaufwendungen	-20.336,76	-18.133,00	0,00	-16.932,59	-1.200,41	0,00
12	- Versorgungsaufwendungen	0,00	0,00	0,00	0,00	0,00	0,00
13	- Aufwendungen für Sach- und Dienstleistungen	-120.053,49	-142.500,00	0,00	-173.711,09	31.211,09	0,00
14	- Bilanzielle Abschreibung	-20.414,32	-18.366,00	0,00	-17.679,44	-686,56	0,00
15	- Transferaufwendungen	0,00	0,00	0,00	0,00	0,00	0,00
16	- Sonstige ordentliche Aufwendungen	0,00	0,00	0,00	0,00	0,00	0,00
17	**= Ordentliche Aufwendungen**	**-160.804,57**	**-178.999,00**	**0,00**	**-208.323,12**	**29.324,12**	**0,00**
18	**= Ordentliches Ergebnis (= Zeilen 10 und 17)**	**-138.263,54**	**-159.130,00**	**0,00**	**-179.482,63**	**20.352,63**	**0,00**
19	+ Finanzerträge	0,00	0,00	0,00	0,00	0,00	0,00
20	- Zinsen und sonstige Finanzaufwendungen	0,00	0,00	0,00	0,00	0,00	0,00
21	**= Finanzergebnis (= Zeilen 19 und 20)**	**0,00**	**0,00**	**0,00**	**0,00**	**0,00**	**0,00**
22	**= Ergebnis der lfd. Verwaltungstätigkeit (= Zeilen 18 und 21)**	**-138.263,54**	**-159.130,00**	**0,00**	**-179.482,63**	**20.352,63**	**0,00**
23	+ außerordentliche Erträge	0,00	0,00	0,00	0,00	0,00	0,00
24	- außerordentliche Aufwendungen	0,00	0,00	0,00	0,00	0,00	0,00
25	**= Außerordentliches Ergebnis (= Zeilen 23 und 24)**	**0,00**	**0,00**	**0,00**	**0,00**	**0,00**	**0,00**
26	**= Jahresergebnis (= Zeilen 22 und 25)**	**-138.263,54**	**-159.130,00**	**0,00**	**-179.482,63**	**20.352,63**	**0,00**
27	+ Erträge aus internen Leistungsbeziehungen	0,00	0,00	0,00	0,00	0,00	0,00
28	- Aufwendungen aus internen Leistungsbeziehungen	-17.417,88	-14.381,00	0,00	-6.362,67	-8.018,33	0,00
29	**= Teilergebnis**	**-155.681,42**	**-173.511,00**	**0,00**	**-185.845,30**	**12.334,30**	**0,00**
30	- Globaler Minderaufwand	0,00	0,00	0,00	0,00	0,00	0,00
31	**= Teilergebnis nach Abzug globaler Minderaufwand (= Zeile 29 und 30)**	**-155.681,42**	**-173.511,00**	**0,00**	**-185.845,30**	**12.334,30**	**0,00**

Teilfinanzrechnung Produkt 1201 ÖPNV

Gemeinde Steinhagen

Nr.	Bezeichnung	Ergebnis 2018 €	Fortgeschr. Ansatz 2019 €	davon Ermächtigungs-übertr. aus 2018 €	Ergebnis 2019 €	Vergleich Ansatz-Ergebnis €	Ermächtigungs-übertr. in das Jahr 2020 €
18	Einz. aus Zuwendungen für Investitionsmaßn.	0,00	11.353,00	0,00	0,00	11.353,00	0,00
19	Einz. aus der Veräußerung von Sachanlagen	0,00	0,00	0,00	0,00	0,00	0,00
20	Einz. aus der Veräußerung von Finanzanlagen	0,00	0,00	0,00	0,00	0,00	0,00
21	Einzahlungen aus Beiträgen u.ä. Entgelten	0,00	0,00	0,00	0,00	0,00	0,00
22	Sonstige Investitionseinzahlungen	0,00	0,00	0,00	0,00	0,00	0,00
23	**Einzahlungen aus Investitionstätigkeit**	**0,00**	**11.353,00**	**0,00**	**0,00**	**11.353,00**	**0,00**
24	Ausz. f. d. Erwerb von Grundst. u. Gebäuden	0,00	0,00	0,00	0,00	0,00	0,00
25	Auszahlungen für Baumaßnahmen	0,00	-20.614,00	0,00	0,00	-20.614,00	0,00
26	Ausz. für den Erwerb von bewegl. Anlageverm.	0,00	0,00	0,00	0,00	0,00	0,00
27	Ausz. für den Erwerb von Finanzanlagen	0,00	0,00	0,00	0,00	0,00	0,00
28	Auszahlungen von aktivierbaren Zuwendungen	0,00	0,00	0,00	0,00	0,00	0,00
29	Sonstige Investitionsauszahlungen	0,00	0,00	0,00	0,00	0,00	0,00
30	**Auszahlungen aus Investitionstätigkeit**	**0,00**	**-20.614,00**	**0,00**	**0,00**	**-20.614,00**	**0,00**
31	**Saldo aus Investitionstätigkeit**	**0,00**	**-9.261,00**	**0,00**	**0,00**	**-9.261,00**	**0,00**

Investitionen 1201 ÖPNV

Gemeinde Steinhagen

Nr. Bezeichnung	Ergebnis 2018 €	Fortgeschr. Ansatz 2019 €	davon Ermächtigungs-übertr. aus 2018 €	Ergebnis 2019 €	Vergleich Ansatz-Ergebnis €	Ermächtigungs-übertr. in das Jahr 2020 €
12010703 Einrichtung u. Verbesserung Haltestellen ÖPNV	0,00	-8.000,00	0,00	0,00	-8.000,00	0,00
25 Auszahlungen für Baumaßnahmen	0,00	-8.000,00	0,00	0,00	-8.000,00	0,00
12011801 Errichtung barrierefreier Haltestellen	0,00	-1.261,00	0,00	0,00	-1.261,00	0,00
18 Einz. aus Zuwendungen für Investitionsmaßn.	0,00	11.353,00	0,00	0,00	11.353,00	0,00
25 Auszahlungen für Baumaßnahmen	0,00	-12.614,00	0,00	0,00	-12.614,00	0,00

Teilergebnisrechnung Produktgruppe 1202 Straßenreinigung

Gemeinde Steinhagen

Nr.	Bezeichnung	Ergebnis 2018 €	Fortgeschr. Ansatz 2019 €	davon Ermächtigungs-übertr. aus 2018 €	Ergebnis 2019 €	Vergleich Ansatz-Ergebnis €	Ermächtigungs-übertr. in das Jahr 2020 €
01	Steuern und ähnliche Abgaben	0,00	0,00	0,00	0,00	0,00	0,00
02	+ Zuwendungen und allgemeine Umlagen	0,00	0,00	0,00	0,00	0,00	0,00
03	+ Sonstige Transfererträge	0,00	0,00	0,00	0,00	0,00	0,00
04	+ Öffentlich-rechtliche Leistungsentgelte	0,00	0,00	0,00	0,00	0,00	0,00
05	+ Privatrechtliche Leistungsentgelte	0,00	0,00	0,00	0,00	0,00	0,00
06	+ Kostenerstattungen und Kostenumlagen	0,00	0,00	0,00	0,00	0,00	0,00
07	+ Sonstige ordentliche Erträge	0,00	0,00	0,00	0,00	0,00	0,00
08	+ Aktivierte Eigenleistung	0,00	0,00	0,00	0,00	0,00	0,00
09	+/- Bestandsveränderungen	0,00	0,00	0,00	0,00	0,00	0,00
10	**= Ordentliche Erträge**	**0,00**	**0,00**	**0,00**	**0,00**	**0,00**	**0,00**
11	- Personalaufwendungen	-42.699,54	-14.494,00	0,00	-14.833,48	339,48	0,00
12	- Versorgungsaufwendungen	0,00	0,00	0,00	0,00	0,00	0,00
13	- Aufwendungen für Sach- und Dienstleistungen	-16.135,13	-20.000,00	0,00	-18.709,70	-1.290,30	0,00
14	- Bilanzielle Abschreibung	0,00	0,00	0,00	0,00	0,00	0,00
15	- Transferaufwendungen	0,00	0,00	0,00	0,00	0,00	0,00
16	- Sonstige ordentliche Aufwendungen	0,00	0,00	0,00	0,00	0,00	0,00
17	**= Ordentliche Aufwendungen**	**-58.834,67**	**-34.494,00**	**0,00**	**-33.543,18**	**-950,82**	**0,00**
18	**= Ordentliches Ergebnis (= Zeilen 10 und 17)**	**-58.834,67**	**-34.494,00**	**0,00**	**-33.543,18**	**-950,82**	**0,00**
19	+ Finanzerträge	0,00	0,00	0,00	0,00	0,00	0,00
20	- Zinsen und sonstige Finanzaufwendungen	0,00	0,00	0,00	0,00	0,00	0,00
21	**= Finanzergebnis (= Zeilen 19 und 20)**	**0,00**	**0,00**	**0,00**	**0,00**	**0,00**	**0,00**
22	**= Ergebnis der lfd. Verwaltungstätigkeit (= Zeilen 18 und 21)**	**-58.834,67**	**-34.494,00**	**0,00**	**-33.543,18**	**-950,82**	**0,00**
23	+ außerordentliche Erträge	0,00	0,00	0,00	0,00	0,00	0,00
24	- außerordentliche Aufwendungen	0,00	0,00	0,00	0,00	0,00	0,00
25	**= Außerordentliches Ergebnis (= Zeilen 23 und 24)**	**0,00**	**0,00**	**0,00**	**0,00**	**0,00**	**0,00**
26	**= Jahresergebnis (= Zeilen 22 und 25)**	**-58.834,67**	**-34.494,00**	**0,00**	**-33.543,18**	**-950,82**	**0,00**
27	+ Erträge aus internen Leistungsbeziehungen	0,00	0,00	0,00	0,00	0,00	0,00
28	- Aufwendungen aus internen Leistungsbeziehungen	0,00	0,00	0,00	0,00	0,00	0,00
29	**= Teilergebnis**	**-58.834,67**	**-34.494,00**	**0,00**	**-33.543,18**	**-950,82**	**0,00**
30	- Globaler Minderaufwand	0,00	0,00	0,00	0,00	0,00	0,00
31	**= Teilergebnis nach Abzug globaler Minderaufwand (= Zeile 29 und 30)**	**-58.834,67**	**-34.494,00**	**0,00**	**-33.543,18**	**-950,82**	**0,00**

Teilfinanzrechnung Produkt 1202 Straßenreinigung

Gemeinde Steinhagen

Nr.	Bezeichnung	Ergebnis 2018 €	Fortgeschr. Ansatz 2019 €	davon Ermächtigungs-übertr. aus 2018 €	Ergebnis 2019 €	Vergleich Ansatz-Ergebnis €	Ermächtigungs-übertr. in das Jahr 2020 €
18	Einz. aus Zuwendungen für Investitionsmaßn.	0,00	0,00	0,00	0,00	0,00	0,00
19	Einz. aus der Veräußerung von Sachanlagen	0,00	0,00	0,00	0,00	0,00	0,00
20	Einz. aus der Veräußerung von Finanzanlagen	0,00	0,00	0,00	0,00	0,00	0,00
21	Einzahlungen aus Beiträgen u.ä. Entgelten	0,00	0,00	0,00	0,00	0,00	0,00
22	Sonstige Investitionseinzahlungen	0,00	0,00	0,00	0,00	0,00	0,00
23	**Einzahlungen aus Investitionstätigkeit**	**0,00**	**0,00**	**0,00**	**0,00**	**0,00**	**0,00**
24	Ausz. f. d. Erwerb von Grundst. u. Gebäuden	0,00	0,00	0,00	0,00	0,00	0,00
25	Auszahlungen für Baumaßnahmen	0,00	0,00	0,00	0,00	0,00	0,00
26	Ausz. für den Erwerb von bewegl. Anlageverm.	0,00	0,00	0,00	0,00	0,00	0,00
27	Ausz. für den Erwerb von Finanzanlagen	0,00	0,00	0,00	0,00	0,00	0,00
28	Auszahlungen von aktivierbaren Zuwendungen	0,00	0,00	0,00	0,00	0,00	0,00
29	Sonstige Investitionsauszahlungen	0,00	0,00	0,00	0,00	0,00	0,00
30	**Auszahlungen aus Investitionstätigkeit**	**0,00**	**0,00**	**0,00**	**0,00**	**0,00**	**0,00**
31	**Saldo aus Investitionstätigkeit**	**0,00**	**0,00**	**0,00**	**0,00**	**0,00**	**0,00**

Teilergebnisrechnung Produktgruppe 0301 Schulen (übergreifende Aufgaben)

Gemeinde Steinhagen

Nr.	Bezeichnung	Ergebnis 2018 €	Fortgeschr. Ansatz 2019 €	davon Ermächtigungs-übertr. aus 2018 €	Ergebnis 2019 €	Vergleich Ansatz-Ergebnis €	Ermächtigungs-übertr. in das Jahr 2020 €
01	Steuern und ähnliche Abgaben	0,00	0,00	0,00	0,00	0,00	0,00
02	+ Zuwendungen und allgemeine Umlagen	508.359,38	509.500,00	0,00	596.326,26	-86.826,26	0,00
03	+ Sonstige Transfererträge	0,00	0,00	0,00	0,00	0,00	0,00
04	+ Öffentlich-rechtliche Leistungsentgelte	267.818,00	278.000,00	0,00	268.789,00	9.211,00	0,00
05	+ Privatrechtliche Leistungsentgelte	0,00	0,00	0,00	0,00	0,00	0,00
06	+ Kostenerstattungen und Kostenumlagen	3.712,69	2.400,00	0,00	2.865,16	-465,16	0,00
07	+ Sonstige ordentliche Erträge	175,66	0,00	0,00	25,00	-25,00	0,00
08	+ Aktivierte Eigenleistung	0,00	0,00	0,00	0,00	0,00	0,00
09	+/- Bestandsveränderungen	0,00	0,00	0,00	0,00	0,00	0,00
10	**= Ordentliche Erträge**	**780.065,73**	**789.900,00**	**0,00**	**868.005,42**	**-78.105,42**	**0,00**
11	- Personalaufwendungen	-70.274,20	-94.441,00	0,00	-117.348,37	22.907,37	0,00
12	- Versorgungsaufwendungen	0,00	0,00	0,00	0,00	0,00	0,00
13	- Aufwendungen für Sach- und Dienstleistungen	-1.354.800,06	-1.344.500,00	0,00	-1.381.258,66	36.758,66	0,00
14	- Bilanzielle Abschreibung	0,00	0,00	0,00	0,00	0,00	0,00
15	- Transferaufwendungen	-123.875,75	-110.000,00	0,00	-81.061,64	-28.938,36	0,00
16	- Sonstige ordentliche Aufwendungen	-39.168,70	-39.200,00	0,00	-36.817,35	-2.382,65	0,00
17	**= Ordentliche Aufwendungen**	**-1.588.118,71**	**-1.588.141,00**	**0,00**	**-1.616.486,02**	**28.345,02**	**0,00**
18	**= Ordentliches Ergebnis (= Zeilen 10 und 17)**	**-808.052,98**	**-798.241,00**	**0,00**	**-748.480,60**	**-49.760,40**	**0,00**
19	+ Finanzerträge	0,00	0,00	0,00	0,00	0,00	0,00
20	- Zinsen und sonstige Finanzaufwendungen	0,00	0,00	0,00	0,00	0,00	0,00
21	**= Finanzergebnis (= Zeilen 19 und 20)**	**0,00**	**0,00**	**0,00**	**0,00**	**0,00**	**0,00**
22	**= Ergebnis der lfd. Verwaltungstätigkeit (= Zeilen 18 und 21)**	**-808.052,98**	**-798.241,00**	**0,00**	**-748.480,60**	**-49.760,40**	**0,00**
23	+ außerordentliche Erträge	0,00	0,00	0,00	0,00	0,00	0,00
24	- außerordentliche Aufwendungen	0,00	0,00	0,00	0,00	0,00	0,00
25	**= Außerordentliches Ergebnis (= Zeilen 23 und 24)**	**0,00**	**0,00**	**0,00**	**0,00**	**0,00**	**0,00**
26	**= Jahresergebnis (= Zeilen 22 und 25)**	**-808.052,98**	**-798.241,00**	**0,00**	**-748.480,60**	**-49.760,40**	**0,00**
27	+ Erträge aus internen Leistungsbeziehungen	0,00	0,00	0,00	0,00	0,00	0,00
28	- Aufwendungen aus internen Leistungsbeziehungen	0,00	0,00	0,00	0,00	0,00	0,00
29	**= Teilergebnis**	**-808.052,98**	**-798.241,00**	**0,00**	**-748.480,60**	**-49.760,40**	**0,00**
30	- Globaler Minderaufwand	0,00	0,00	0,00	0,00	0,00	0,00
31	**= Teilergebnis nach Abzug globaler Minderaufwand (= Zeile 29 und 30)**	**-808.052,98**	**-798.241,00**	**0,00**	**-748.480,60**	**-49.760,40**	**0,00**

Teilfinanzrechnung Produkt 0301 Schulen (übergreifende Aufgaben)

Gemeinde Steinhagen

Nr.	Bezeichnung	Ergebnis 2018 €	Fortgeschr. Ansatz 2019 €	davon Ermächtigungs-übertr. aus 2018 €	Ergebnis 2019 €	Vergleich Ansatz-Ergebnis €	Ermächtigungs-übertr. in das Jahr 2020 €
18	Einz. aus Zuwendungen für Investitionsmaßn.	0,00	0,00	0,00	0,00	0,00	0,00
19	Einz. aus der Veräußerung von Sachanlagen	0,00	0,00	0,00	0,00	0,00	0,00
20	Einz. aus der Veräußerung von Finanzanlagen	0,00	0,00	0,00	0,00	0,00	0,00
21	Einzahlungen aus Beiträgen u.ä. Entgelten	0,00	0,00	0,00	0,00	0,00	0,00
22	Sonstige Investitionseinzahlungen	0,00	0,00	0,00	0,00	0,00	0,00
23	**Einzahlungen aus Investitionstätigkeit**	**0,00**	**0,00**	**0,00**	**0,00**	**0,00**	**0,00**
24	Ausz. f. d. Erwerb von Grundst. u. Gebäuden	0,00	0,00	0,00	0,00	0,00	0,00
25	Auszahlungen für Baumaßnahmen	0,00	0,00	0,00	0,00	0,00	0,00
26	Ausz. für den Erwerb von bewegl. Anlageverm.	0,00	0,00	0,00	0,00	0,00	0,00
27	Ausz. für den Erwerb von Finanzanlagen	0,00	0,00	0,00	0,00	0,00	0,00
28	Auszahlungen von aktivierbaren Zuwendungen	0,00	0,00	0,00	0,00	0,00	0,00
29	Sonstige Investitionsauszahlungen	0,00	0,00	0,00	0,00	0,00	0,00
30	**Auszahlungen aus Investitionstätigkeit**	**0,00**	**0,00**	**0,00**	**0,00**	**0,00**	**0,00**
31	**Saldo aus Investitionstätigkeit**	**0,00**	**0,00**	**0,00**	**0,00**	**0,00**	**0,00**

Teilergebnisrechnung Produktgruppe 0302 Grundschule Amshausen

Gemeinde Steinhagen

Nr.	Bezeichnung	Ergebnis 2018 €	Fortgeschr. Ansatz 2019 €	davon Ermächtigungs-übertr. aus 2018 €	Ergebnis 2019 €	Vergleich Ansatz-Ergebnis €	Ermächtigungs-übertr. in das Jahr 2020 €
01	Steuern und ähnliche Abgaben	0,00	0,00	0,00	0,00	0,00	0,00
02	+ Zuwendungen und allgemeine Umlagen	20.164,38	23.365,00	0,00	26.546,26	-3.181,26	0,00
03	+ Sonstige Transfererträge	0,00	0,00	0,00	0,00	0,00	0,00
04	+ Öffentlich-rechtliche Leistungsentgelte	0,00	0,00	0,00	0,00	0,00	0,00
05	+ Privatrechtliche Leistungsentgelte	30.983,40	30.600,00	0,00	31.501,50	-901,50	0,00
06	+ Kostenerstattungen und Kostenumlagen	0,00	0,00	0,00	0,00	0,00	0,00
07	+ Sonstige ordentliche Erträge	586,67	0,00	0,00	2.065,98	-2.065,98	0,00
08	+ Aktivierte Eigenleistung	0,00	0,00	0,00	0,00	0,00	0,00
09	+/- Bestandsveränderungen	0,00	0,00	0,00	0,00	0,00	0,00
10	**= Ordentliche Erträge**	**51.734,45**	**53.965,00**	**0,00**	**60.113,74**	**-6.148,74**	**0,00**
11	- Personalaufwendungen	-133.030,54	-152.010,00	0,00	-145.212,66	-6.797,34	0,00
12	- Versorgungsaufwendungen	0,00	0,00	0,00	0,00	0,00	0,00
13	- Aufwendungen für Sach- und Dienstleistungen	-211.629,97	-258.418,00	-17.000,00	-184.931,23	-73.486,77	0,00
14	- Bilanzielle Abschreibung	-91.296,08	-97.597,00	0,00	-102.493,12	4.896,12	0,00
15	- Transferaufwendungen	0,00	0,00	0,00	0,00	0,00	0,00
16	- Sonstige ordentliche Aufwendungen	-41.709,85	-3.700,00	0,00	-36.171,29	32.471,29	-36.500,00
17	**= Ordentliche Aufwendungen**	**-477.666,44**	**-511.725,00**	**-17.000,00**	**-468.808,30**	**-42.916,70**	**-36.500,00**
18	**= Ordentliches Ergebnis (= Zeilen 10 und 17)**	**-425.931,99**	**-457.760,00**	**-17.000,00**	**-408.694,56**	**-49.065,44**	**-36.500,00**
19	+ Finanzerträge	7,39	0,00	0,00	23,00	-23,00	0,00
20	- Zinsen und sonstige Finanzaufwendungen	-55,30	0,00	0,00	-320,31	320,31	0,00
21	**= Finanzergebnis (= Zeilen 19 und 20)**	**-47,91**	**0,00**	**0,00**	**-297,31**	**297,31**	**0,00**
22	**= Ergebnis der lfd. Verwaltungstätigkeit (= Zeilen 18 und 21)**	**-425.979,90**	**-457.760,00**	**-17.000,00**	**-408.991,87**	**-48.768,13**	**-36.500,00**
23	+ außerordentliche Erträge	0,00	0,00	0,00	0,00	0,00	0,00
24	- außerordentliche Aufwendungen	0,00	0,00	0,00	0,00	0,00	0,00
25	**= Außerordentliches Ergebnis (= Zeilen 23 und 24)**	**0,00**	**0,00**	**0,00**	**0,00**	**0,00**	**0,00**
26	**= Jahresergebnis (= Zeilen 22 und 25)**	**-425.979,90**	**-457.760,00**	**-17.000,00**	**-408.991,87**	**-48.768,13**	**-36.500,00**
27	+ Erträge aus internen Leistungsbeziehungen	0,00	0,00	0,00	0,00	0,00	0,00
28	- Aufwendungen aus internen Leistungsbeziehungen	-3.868,28	-7.267,00	0,00	-5.526,47	-1.740,53	0,00
29	**= Teilergebnis**	**-429.848,18**	**-465.027,00**	**-17.000,00**	**-414.518,34**	**-50.508,66**	**-36.500,00**
30	- Globaler Minderaufwand	0,00	0,00	0,00	0,00	0,00	0,00
31	**= Teilergebnis nach Abzug globaler Minderaufwand (= Zeile 29 und 30)**	**-429.848,18**	**-465.027,00**	**-17.000,00**	**-414.518,34**	**-50.508,66**	**-36.500,00**

Teilfinanzrechnung Produkt 0302 Grundschule Amshausen

Gemeinde Steinhagen

Nr.	Bezeichnung	Ergebnis 2018 €	Fortgeschr. Ansatz 2019 €	davon Ermächtigungs-übertr. aus 2018 €	Ergebnis 2019 €	Vergleich Ansatz-Ergebnis €	Ermächtigungs-übertr. in das Jahr 2020 €
18	Einz. aus Zuwendungen für Investitionsmaßn.	0,00	0,00	0,00	0,00	0,00	0,00
19	Einz. aus der Veräußerung von Sachanlagen	0,00	0,00	0,00	0,00	0,00	0,00
20	Einz. aus der Veräußerung von Finanzanlagen	0,00	0,00	0,00	0,00	0,00	0,00
21	Einzahlungen aus Beiträgen u.ä. Entgelten	0,00	0,00	0,00	0,00	0,00	0,00
22	Sonstige Investitionseinzahlungen	0,00	0,00	0,00	0,00	0,00	0,00
23	**Einzahlungen aus Investitionstätigkeit**	**0,00**	**0,00**	**0,00**	**0,00**	**0,00**	**0,00**
24	Ausz. f. d. Erwerb von Grundst. u. Gebäuden	-242.999,28	0,00	0,00	-238.854,63	238.854,63	0,00
25	Auszahlungen für Baumaßnahmen	-527.967,78	0,00	0,00	0,00	0,00	0,00
26	Ausz. für den Erwerb von bewegl. Anlageverm.	0,00	0,00	0,00	0,00	0,00	0,00
27	Ausz. für den Erwerb von Finanzanlagen	0,00	0,00	0,00	0,00	0,00	0,00
28	Auszahlungen von aktivierbaren Zuwendungen	0,00	0,00	0,00	0,00	0,00	0,00
29	Sonstige Investitionsauszahlungen	0,00	0,00	0,00	0,00	0,00	0,00
30	**Auszahlungen aus Investitionstätigkeit**	**-770.967,06**	**0,00**	**0,00**	**-238.854,63**	**238.854,63**	**0,00**
31	**Saldo aus Investitionstätigkeit**	**-770.967,06**	**0,00**	**0,00**	**-238.854,63**	**238.854,63**	**0,00**

Investitionen 0302 Grundschule Amshausen

Gemeinde Steinhagen

Nr. Bezeichnung	Ergebnis 2018 €	Fortgeschr. Ansatz 2019 €	davon Ermächtigungs-übertr. aus 2018 €	Ergebnis 2019 €	Vergleich Ansatz-Ergebnis €	Ermächtigungs-übertr. in das Jahr 2020 €
03021601 Erweiterung OGS Amshausen	-770.967,06	0,00	0,00	-238.854,63	238.854,63	0,00
24 Ausz. f. d. Erwerb von Grundst. u. Gebäuden	-242.999,28	0,00	0,00	-238.854,63	238.854,63	0,00
25 Auszahlungen für Baumaßnahmen	-527.967,78	0,00	0,00	0,00	0,00	0,00

Teilergebnisrechnung Produktgruppe 0303 Grundschule Brockhagen

Gemeinde Steinhagen

Nr.	Bezeichnung	Ergebnis 2018 €	Fortgeschr. Ansatz 2019 €	davon Ermächtigungs-übertr. aus 2018 €	Ergebnis 2019 €	Vergleich Ansatz-Ergebnis €	Ermächtigungs-übertr. in das Jahr 2020 €
01	Steuern und ähnliche Abgaben	0,00	0,00	0,00	0,00	0,00	0,00
02	+ Zuwendungen und allgemeine Umlagen	38.110,53	45.819,00	0,00	38.110,53	7.708,47	0,00
03	+ Sonstige Transfererträge	0,00	0,00	0,00	0,00	0,00	0,00
04	+ Öffentlich-rechtliche Leistungsentgelte	0,00	0,00	0,00	0,00	0,00	0,00
05	+ Privatrechtliche Leistungsentgelte	8.190,36	6.230,00	0,00	5.540,51	689,49	0,00
06	+ Kostenerstattungen und Kostenumlagen	0,00	0,00	0,00	0,00	0,00	0,00
07	+ Sonstige ordentliche Erträge	2.362,15	0,00	0,00	1.428,49	-1.428,49	0,00
08	+ Aktivierte Eigenleistung	0,00	0,00	0,00	0,00	0,00	0,00
09	+/- Bestandsveränderungen	0,00	0,00	0,00	0,00	0,00	0,00
10	**= Ordentliche Erträge**	**48.663,04**	**52.049,00**	**0,00**	**45.079,53**	**6.969,47**	**0,00**
11	- Personalaufwendungen	-95.869,86	-102.729,00	0,00	-95.559,64	-7.169,36	0,00
12	- Versorgungsaufwendungen	0,00	0,00	0,00	0,00	0,00	0,00
13	- Aufwendungen für Sach- und Dienstleistungen	-154.836,05	-218.600,00	-8.200,00	-159.955,17	-58.644,83	-1.900,00
14	- Bilanzielle Abschreibung	-98.749,27	-141.630,00	0,00	-617.275,81	475.645,81	0,00
15	- Transferaufwendungen	0,00	0,00	0,00	0,00	0,00	0,00
16	- Sonstige ordentliche Aufwendungen	-12.379,02	-3.150,00	0,00	-174.393,33	171.243,33	-25.800,00
17	**= Ordentliche Aufwendungen**	**-361.834,20**	**-466.109,00**	**-8.200,00**	**-1.047.183,95**	**581.074,95**	**-27.700,00**
18	**= Ordentliches Ergebnis (= Zeilen 10 und 17)**	**-313.171,16**	**-414.060,00**	**-8.200,00**	**-1.002.104,42**	**588.044,42**	**-27.700,00**
19	+ Finanzerträge	25,91	0,00	0,00	0,00	0,00	0,00
20	- Zinsen und sonstige Finanzaufwendungen	-30,00	0,00	0,00	-264,29	264,29	0,00
21	**= Finanzergebnis (= Zeilen 19 und 20)**	**-4,09**	**0,00**	**0,00**	**-264,29**	**264,29**	**0,00**
22	**= Ergebnis der lfd. Verwaltungstätigkeit (= Zeilen 18 und 21)**	**-313.175,25**	**-414.060,00**	**-8.200,00**	**-1.002.368,71**	**588.308,71**	**-27.700,00**
23	+ außerordentliche Erträge	0,00	0,00	0,00	0,00	0,00	0,00
24	- außerordentliche Aufwendungen	0,00	0,00	0,00	0,00	0,00	0,00
25	**= Außerordentliches Ergebnis (= Zeilen 23 und 24)**	**0,00**	**0,00**	**0,00**	**0,00**	**0,00**	**0,00**
26	**= Jahresergebnis (= Zeilen 22 und 25)**	**-313.175,25**	**-414.060,00**	**-8.200,00**	**-1.002.368,71**	**588.308,71**	**-27.700,00**
27	+ Erträge aus internen Leistungsbeziehungen	0,00	0,00	0,00	0,00	0,00	0,00
28	- Aufwendungen aus internen Leistungsbeziehungen	-5.643,91	-9.621,00	0,00	-7.964,25	-1.656,75	0,00
29	**= Teilergebnis**	**-318.819,16**	**-423.681,00**	**-8.200,00**	**-1.010.332,96**	**586.651,96**	**-27.700,00**
30	- Globaler Minderaufwand	0,00	0,00	0,00	0,00	0,00	0,00
31	**= Teilergebnis nach Abzug globaler Minderaufwand (= Zeile 29 und 30)**	**-318.819,16**	**-423.681,00**	**-8.200,00**	**-1.010.332,96**	**586.651,96**	**-27.700,00**

Teilfinanzrechnung Produkt 0303 Grundschule Brockhagen

Gemeinde Steinhagen

Nr.	Bezeichnung	Ergebnis 2018 €	Fortgeschr. Ansatz 2019 €	davon Ermächtigungs-übertr. aus 2018 €	Ergebnis 2019 €	Vergleich Ansatz-Ergebnis €	Ermächtigungs-übertr. in das Jahr 2020 €
18	Einz. aus Zuwendungen für Investitionsmaßn.	0,00	0,00	0,00	0,00	0,00	0,00
19	Einz. aus der Veräußerung von Sachanlagen	0,00	0,00	0,00	0,00	0,00	0,00
20	Einz. aus der Veräußerung von Finanzanlagen	0,00	0,00	0,00	0,00	0,00	0,00
21	Einzahlungen aus Beiträgen u.ä. Entgelten	0,00	0,00	0,00	0,00	0,00	0,00
22	Sonstige Investitionseinzahlungen	0,00	0,00	0,00	0,00	0,00	0,00
23	**Einzahlungen aus Investitionstätigkeit**	**0,00**	**0,00**	**0,00**	**0,00**	**0,00**	**0,00**
24	Ausz. f. d. Erwerb von Grundst. u. Gebäuden	0,00	0,00	0,00	0,00	0,00	0,00
25	Auszahlungen für Baumaßnahmen	0,00	-1.261.000,00	0,00	-114.331,79	-1.146.668,21	0,00
26	Ausz. für den Erwerb von bewegl. Anlageverm.	0,00	0,00	0,00	0,00	0,00	0,00
27	Ausz. für den Erwerb von Finanzanlagen	0,00	0,00	0,00	0,00	0,00	0,00
28	Auszahlungen von aktivierbaren Zuwendungen	0,00	0,00	0,00	0,00	0,00	0,00
29	Sonstige Investitionsauszahlungen	0,00	0,00	0,00	0,00	0,00	0,00
30	**Auszahlungen aus Investitionstätigkeit**	**0,00**	**-1.261.000,00**	**0,00**	**-114.331,79**	**-1.146.668,21**	**0,00**
31	**Saldo aus Investitionstätigkeit**	**0,00**	**-1.261.000,00**	**0,00**	**-114.331,79**	**-1.146.668,21**	**0,00**

Investitionen 0303 Grundschule Brockhagen

Gemeinde Steinhagen

Nr. Bezeichnung	Ergebnis 2018 €	Fortgeschr. Ansatz 2019 €	davon Ermächtigungs-übertr. aus 2018 €	Ergebnis 2019 €	Vergleich Ansatz-Ergebnis €	Ermächtigungs-übertr. in das Jahr 2020 €
03031901 Anbau Mensa	0,00	-1.261.000,00	0,00	-114.331,79	-1.146.668,21	0,00
25 Auszahlungen für Baumaßnahmen	0,00	-1.261.000,00	0,00	-114.331,79	-1.146.668,21	0,00

Teilergebnisrechnung Produktgruppe 0304 Grundschule Steinhagen

Gemeinde Steinhagen

Nr.	Bezeichnung	Ergebnis 2018 €	Fortgeschr. Ansatz 2019 €	davon Ermächtigungs-übertr. aus 2018 €	Ergebnis 2019 €	Vergleich Ansatz-Ergebnis €	Ermächtigungs-übertr. in das Jahr 2020 €
01	Steuern und ähnliche Abgaben	0,00	0,00	0,00	0,00	0,00	0,00
02	+ Zuwendungen und allgemeine Umlagen	142.713,36	266.230,00	0,00	236.599,62	29.630,38	0,00
03	+ Sonstige Transfererträge	0,00	0,00	0,00	0,00	0,00	0,00
04	+ Öffentlich-rechtliche Leistungsentgelte	0,00	0,00	0,00	0,00	0,00	0,00
05	+ Privatrechtliche Leistungsentgelte	15.786,94	15.000,00	0,00	14.381,77	618,23	0,00
06	+ Kostenerstattungen und Kostenumlagen	0,00	0,00	0,00	0,00	0,00	0,00
07	+ Sonstige ordentliche Erträge	283.957,26	0,00	0,00	0,00	0,00	0,00
08	+ Aktivierte Eigenleistung	0,00	0,00	0,00	0,00	0,00	0,00
09	+/- Bestandsveränderungen	0,00	0,00	0,00	0,00	0,00	0,00
10	**= Ordentliche Erträge**	**442.457,56**	**281.230,00**	**0,00**	**250.981,39**	**30.248,61**	**0,00**
11	- Personalaufwendungen	-173.027,44	-177.971,00	0,00	-179.088,82	1.117,82	0,00
12	- Versorgungsaufwendungen	0,00	0,00	0,00	0,00	0,00	0,00
13	- Aufwendungen für Sach- und Dienstleistungen	-206.492,86	-640.058,00	0,00	-556.438,33	-83.619,67	0,00
14	- Bilanzielle Abschreibung	-82.520,20	-109.470,00	0,00	-82.834,87	-26.635,13	0,00
15	- Transferaufwendungen	0,00	0,00	0,00	0,00	0,00	0,00
16	- Sonstige ordentliche Aufwendungen	-11.883,56	-3.350,00	0,00	-43.428,00	40.078,00	-19.300,00
17	**= Ordentliche Aufwendungen**	**-473.924,06**	**-930.849,00**	**0,00**	**-861.790,02**	**-69.058,98**	**-19.300,00**
18	**= Ordentliches Ergebnis (= Zeilen 10 und 17)**	**-31.466,50**	**-649.619,00**	**0,00**	**-610.808,63**	**-38.810,37**	**-19.300,00**
19	+ Finanzerträge	0,00	0,00	0,00	0,00	0,00	0,00
20	- Zinsen und sonstige Finanzaufwendungen	0,00	0,00	0,00	-249,40	249,40	0,00
21	**= Finanzergebnis (= Zeilen 19 und 20)**	**0,00**	**0,00**	**0,00**	**-249,40**	**249,40**	**0,00**
22	**= Ergebnis der lfd. Verwaltungstätigkeit (= Zeilen 18 und 21)**	**-31.466,50**	**-649.619,00**	**0,00**	**-611.058,03**	**-38.560,97**	**-19.300,00**
23	+ außerordentliche Erträge	0,00	0,00	0,00	0,00	0,00	0,00
24	- außerordentliche Aufwendungen	0,00	0,00	0,00	0,00	0,00	0,00
25	**= Außerordentliches Ergebnis (= Zeilen 23 und 24)**	**0,00**	**0,00**	**0,00**	**0,00**	**0,00**	**0,00**
26	**= Jahresergebnis (= Zeilen 22 und 25)**	**-31.466,50**	**-649.619,00**	**0,00**	**-611.058,03**	**-38.560,97**	**-19.300,00**
27	+ Erträge aus internen Leistungsbeziehungen	0,00	0,00	0,00	0,00	0,00	0,00
28	- Aufwendungen aus internen Leistungsbeziehungen	-13.087,96	-10.625,00	0,00	-6.448,99	-4.176,01	0,00
29	**= Teilergebnis**	**-44.554,46**	**-660.244,00**	**0,00**	**-617.507,02**	**-42.736,98**	**-19.300,00**
30	- Globaler Minderaufwand	0,00	0,00	0,00	0,00	0,00	0,00
31	**= Teilergebnis nach Abzug globaler Minderaufwand (= Zeile 29 und 30)**	**-44.554,46**	**-660.244,00**	**0,00**	**-617.507,02**	**-42.736,98**	**-19.300,00**

Teilfinanzrechnung Produkt 0304 Grundschule Steinhagen

Gemeinde Steinhagen

Nr.	Bezeichnung	Ergebnis 2018 €	Fortgeschr. Ansatz 2019 €	davon Ermächtigungs-übertr. aus 2018 €	Ergebnis 2019 €	Vergleich Ansatz-Ergebnis €	Ermächtigungs-übertr. in das Jahr 2020 €
18	Einz. aus Zuwendungen für Investitionsmaßn.	88.218,65	134.195,00	0,00	0,00	134.195,00	0,00
19	Einz. aus der Veräußerung von Sachanlagen	0,00	0,00	0,00	0,00	0,00	0,00
20	Einz. aus der Veräußerung von Finanzanlagen	0,00	0,00	0,00	0,00	0,00	0,00
21	Einzahlungen aus Beiträgen u.ä. Entgelten	0,00	0,00	0,00	0,00	0,00	0,00
22	Sonstige Investitionseinzahlungen	0,00	0,00	0,00	0,00	0,00	0,00
23	**Einzahlungen aus Investitionstätigkeit**	**88.218,65**	**134.195,00**	**0,00**	**0,00**	**134.195,00**	**0,00**
24	Ausz. f. d. Erwerb von Grundst. u. Gebäuden	-68.064,43	0,00	0,00	-24.650,10	24.650,10	0,00
25	Auszahlungen für Baumaßnahmen	-3.776,83	0,00	0,00	-234.553,33	234.553,33	0,00
26	Ausz. für den Erwerb von bewegl. Anlageverm.	0,00	-300.000,00	0,00	108,87	-300.108,87	0,00
27	Ausz. für den Erwerb von Finanzanlagen	0,00	0,00	0,00	0,00	0,00	0,00
28	Auszahlungen von aktivierbaren Zuwendungen	0,00	0,00	0,00	0,00	0,00	0,00
29	Sonstige Investitionsauszahlungen	0,00	0,00	0,00	0,00	0,00	0,00
30	**Auszahlungen aus Investitionstätigkeit**	**-71.841,26**	**-300.000,00**	**0,00**	**-259.094,56**	**-40.905,44**	**0,00**
31	**Saldo aus Investitionstätigkeit**	**16.377,39**	**-165.805,00**	**0,00**	**-259.094,56**	**93.289,56**	**0,00**

Investitionen 0304 Grundschule Steinhagen

Gemeinde Steinhagen

Nr. Bezeichnung	Ergebnis 2018 €	Fortgeschr. Ansatz 2019 €	davon Ermächtigungs-übertr. aus 2018 €	Ergebnis 2019 €	Vergleich Ansatz-Ergebnis €	Ermächtigungs-übertr. in das Jahr 2020 €
03041501 Erweiterung OGS GS Steinhagen	20.154,22	0,00	0,00	-24.650,10	24.650,10	0,00
18 Einz. aus Zuwendungen für Investitionsmaßn.	88.218,65	0,00	0,00	0,00	0,00	0,00
24 Ausz. f. d. Erwerb von Grundst. u. Gebäuden	-68.064,43	0,00	0,00	-24.650,10	24.650,10	0,00
03041801 Anbau eines Aufzuges	-3.776,83	-165.805,00	0,00	-234.444,46	68.639,46	0,00
18 Einz. aus Zuwendungen für Investitionsmaßn.	0,00	134.195,00	0,00	0,00	134.195,00	0,00
25 Auszahlungen für Baumaßnahmen	-3.776,83	0,00	0,00	-234.553,33	234.553,33	0,00
26 Ausz. für den Erwerb von bewegl. Anlageverm.	0,00	-300.000,00	0,00	108,87	-300.108,87	0,00
03049131 Sanierung Dach GS Steinhagen aus Rückstellungen	-603.826,64	0,00	0,00	-136.680,95	136.680,95	0,00

Teilergebnisrechnung Produktgruppe 0305 Grundschule Laukshof

Gemeinde Steinhagen

Nr.	Bezeichnung	Ergebnis 2018 €	Fortgeschr. Ansatz 2019 €	davon Ermächtigungs-übertr. aus 2018 €	Ergebnis 2019 €	Vergleich Ansatz-Ergebnis €	Ermächtigungs-übertr. in das Jahr 2020 €
01	Steuern und ähnliche Abgaben	0,00	0,00	0,00	0,00	0,00	0,00
02	+ Zuwendungen und allgemeine Umlagen	33.731,16	33.731,00	0,00	33.731,16	-0,16	0,00
03	+ Sonstige Transfererträge	0,00	0,00	0,00	0,00	0,00	0,00
04	+ Öffentlich-rechtliche Leistungsentgelte	0,00	0,00	0,00	0,00	0,00	0,00
05	+ Privatrechtliche Leistungsentgelte	0,00	700,00	0,00	1.386,00	-686,00	0,00
06	+ Kostenerstattungen und Kostenumlagen	0,00	0,00	0,00	0,00	0,00	0,00
07	+ Sonstige ordentliche Erträge	0,00	0,00	0,00	373,95	-373,95	0,00
08	+ Aktivierte Eigenleistung	0,00	0,00	0,00	0,00	0,00	0,00
09	+/- Bestandsveränderungen	0,00	0,00	0,00	0,00	0,00	0,00
10	**= Ordentliche Erträge**	**33.731,16**	**34.431,00**	**0,00**	**35.491,11**	**-1.060,11**	**0,00**
11	- Personalaufwendungen	-131.224,48	-171.641,00	0,00	-142.419,61	-29.221,39	0,00
12	- Versorgungsaufwendungen	0,00	0,00	0,00	0,00	0,00	0,00
13	- Aufwendungen für Sach- und Dienstleistungen	-187.450,06	-286.590,00	-26.500,00	-149.026,21	-137.563,79	-900,00
14	- Bilanzielle Abschreibung	-83.831,76	-83.471,00	0,00	-83.846,08	375,08	0,00
15	- Transferaufwendungen	0,00	0,00	0,00	0,00	0,00	0,00
16	- Sonstige ordentliche Aufwendungen	-5.765,16	-3.500,00	0,00	-38.569,74	35.069,74	-35.600,00
17	**= Ordentliche Aufwendungen**	**-408.271,46**	**-545.202,00**	**-26.500,00**	**-413.861,64**	**-131.340,36**	**-36.500,00**
18	**= Ordentliches Ergebnis (= Zeilen 10 und 17)**	**-374.540,30**	**-510.771,00**	**-26.500,00**	**-378.370,53**	**-132.400,47**	**-36.500,00**
19	+ Finanzerträge	0,00	0,00	0,00	0,00	0,00	0,00
20	- Zinsen und sonstige Finanzaufwendungen	0,00	0,00	0,00	0,00	0,00	0,00
21	**= Finanzergebnis (= Zeilen 19 und 20)**	**0,00**	**0,00**	**0,00**	**0,00**	**0,00**	**0,00**
22	**= Ergebnis der lfd. Verwaltungstätigkeit (= Zeilen 18 und 21)**	**-374.540,30**	**-510.771,00**	**-26.500,00**	**-378.370,53**	**-132.400,47**	**-36.500,00**
23	+ außerordentliche Erträge	0,00	0,00	0,00	0,00	0,00	0,00
24	- außerordentliche Aufwendungen	0,00	0,00	0,00	0,00	0,00	0,00
25	**= Außerordentliches Ergebnis (= Zeilen 23 und 24)**	**0,00**	**0,00**	**0,00**	**0,00**	**0,00**	**0,00**
26	**= Jahresergebnis (= Zeilen 22 und 25)**	**-374.540,30**	**-510.771,00**	**-26.500,00**	**-378.370,53**	**-132.400,47**	**-36.500,00**
27	+ Erträge aus internen Leistungsbeziehungen	0,00	0,00	0,00	0,00	0,00	0,00
28	- Aufwendungen aus internen Leistungsbeziehungen	-7.937,03	-12.100,00	0,00	-6.183,65	-5.916,35	0,00
29	**= Teilergebnis**	**-382.477,33**	**-522.871,00**	**-26.500,00**	**-384.554,18**	**-138.316,82**	**-36.500,00**
30	- Globaler Minderaufwand	0,00	0,00	0,00	0,00	0,00	0,00
31	**= Teilergebnis nach Abzug globaler Minderaufwand (= Zeile 29 und 30)**	**-382.477,33**	**-522.871,00**	**-26.500,00**	**-384.554,18**	**-138.316,82**	**-36.500,00**

Teilfinanzrechnung Produkt 0305 Grundschule Laukshof

Gemeinde Steinhagen

Nr.	Bezeichnung	Ergebnis 2018 €	Fortgeschr. Ansatz 2019 €	davon Ermächtigungs-übertr. aus 2018 €	Ergebnis 2019 €	Vergleich Ansatz-Ergebnis €	Ermächtigungs-übertr. in das Jahr 2020 €
18	Einz. aus Zuwendungen für Investitionsmaßn.	0,00	0,00	0,00	0,00	0,00	0,00
19	Einz. aus der Veräußerung von Sachanlagen	0,00	0,00	0,00	0,00	0,00	0,00
20	Einz. aus der Veräußerung von Finanzanlagen	0,00	0,00	0,00	0,00	0,00	0,00
21	Einzahlungen aus Beiträgen u.ä. Entgelten	0,00	0,00	0,00	0,00	0,00	0,00
22	Sonstige Investitionseinzahlungen	0,00	0,00	0,00	0,00	0,00	0,00
23	**Einzahlungen aus Investitionstätigkeit**	**0,00**	**0,00**	**0,00**	**0,00**	**0,00**	**0,00**
24	Ausz. f. d. Erwerb von Grundst. u. Gebäuden	-39.811,96	0,00	0,00	-29.748,02	29.748,02	0,00
25	Auszahlungen für Baumaßnahmen	0,00	0,00	0,00	0,00	0,00	0,00
26	Ausz. für den Erwerb von bewegl. Anlageverm.	0,00	0,00	0,00	0,00	0,00	0,00
27	Ausz. für den Erwerb von Finanzanlagen	0,00	0,00	0,00	0,00	0,00	0,00
28	Auszahlungen von aktivierbaren Zuwendungen	0,00	0,00	0,00	0,00	0,00	0,00
29	Sonstige Investitionsauszahlungen	0,00	0,00	0,00	0,00	0,00	0,00
30	**Auszahlungen aus Investitionstätigkeit**	**-39.811,96**	**0,00**	**0,00**	**-29.748,02**	**29.748,02**	**0,00**
31	**Saldo aus Investitionstätigkeit**	**-39.811,96**	**0,00**	**0,00**	**-29.748,02**	**29.748,02**	**0,00**

Investitionen 0305 Grundschule Laukshof

Gemeinde Steinhagen

Nr. Bezeichnung	Ergebnis 2018 €	Fortgeschr. Ansatz 2019 €	davon Ermächtigungs-übertr. aus 2018 €	Ergebnis 2019 €	Vergleich Ansatz-Ergebnis €	Ermächtigungs-übertr. in das Jahr 2020 €
03051501 Erweiterung OGS GS Laukshof	-39.811,96	0,00	0,00	-29.748,02	29.748,02	0,00
24 Ausz. f. d. Erwerb von Grundst. u. Gebäuden	-39.811,96	0,00	0,00	-29.748,02	29.748,02	0,00

Teilergebnisrechnung Produktgruppe 0307 Realschule

Gemeinde Steinhagen

Nr.	Bezeichnung	Ergebnis 2018 €	Fortgeschr. Ansatz 2019 €	davon Ermächtigungs-übertr. aus 2018 €	Ergebnis 2019 €	Vergleich Ansatz-Ergebnis €	Ermächtigungs-übertr. in das Jahr 2020 €
01	Steuern und ähnliche Abgaben	0,00	0,00	0,00	0,00	0,00	0,00
02	+ Zuwendungen und allgemeine Umlagen	173.577,91	170.578,00	0,00	170.577,91	0,09	0,00
03	+ Sonstige Transfererträge	0,00	0,00	0,00	0,00	0,00	0,00
04	+ Öffentlich-rechtliche Leistungsentgelte	0,00	0,00	0,00	0,00	0,00	0,00
05	+ Privatrechtliche Leistungsentgelte	4.892,50	5.000,00	0,00	3.900,00	1.100,00	0,00
06	+ Kostenerstattungen und Kostenumlagen	52,89	0,00	0,00	0,00	0,00	0,00
07	+ Sonstige ordentliche Erträge	3.189,45	0,00	0,00	589,74	-589,74	0,00
08	+ Aktivierte Eigenleistung	0,00	0,00	0,00	0,00	0,00	0,00
09	+/- Bestandsveränderungen	0,00	0,00	0,00	0,00	0,00	0,00
10	**= Ordentliche Erträge**	**181.712,75**	**175.578,00**	**0,00**	**175.067,65**	**510,35**	**0,00**
11	- Personalaufwendungen	-276.837,11	-282.217,00	0,00	-274.882,66	-7.334,34	0,00
12	- Versorgungsaufwendungen	0,00	0,00	0,00	0,00	0,00	0,00
13	- Aufwendungen für Sach- und Dienstleistungen	-627.345,41	-900.082,00	-41.700,00	-663.541,77	-236.540,23	-17.800,00
14	- Bilanzielle Abschreibung	-191.614,35	-191.614,00	0,00	-191.614,36	0,36	0,00
15	- Transferaufwendungen	0,00	0,00	0,00	0,00	0,00	0,00
16	- Sonstige ordentliche Aufwendungen	-30.349,95	-8.000,00	0,00	-23.934,09	15.934,09	-33.700,00
17	**= Ordentliche Aufwendungen**	**-1.126.146,82**	**-1.381.913,00**	**-41.700,00**	**-1.153.972,88**	**-227.940,12**	**-51.500,00**
18	**= Ordentliches Ergebnis (= Zeilen 10 und 17)**	**-944.434,07**	**-1.206.335,00**	**-41.700,00**	**-978.905,23**	**-227.429,77**	**-51.500,00**
19	+ Finanzerträge	0,00	0,00	0,00	0,00	0,00	0,00
20	- Zinsen und sonstige Finanzaufwendungen	0,00	0,00	0,00	0,00	0,00	0,00
21	**= Finanzergebnis (= Zeilen 19 und 20)**	**0,00**	**0,00**	**0,00**	**0,00**	**0,00**	**0,00**
22	**= Ergebnis der lfd. Verwaltungstätigkeit (= Zeilen 18 und 21)**	**-944.434,07**	**-1.206.335,00**	**-41.700,00**	**-978.905,23**	**-227.429,77**	**-51.500,00**
23	+ außerordentliche Erträge	0,00	0,00	0,00	0,00	0,00	0,00
24	- außerordentliche Aufwendungen	0,00	0,00	0,00	0,00	0,00	0,00
25	**= Außerordentliches Ergebnis (= Zeilen 23 und 24)**	**0,00**	**0,00**	**0,00**	**0,00**	**0,00**	**0,00**
26	**= Jahresergebnis (= Zeilen 22 und 25)**	**-944.434,07**	**-1.206.335,00**	**-41.700,00**	**-978.905,23**	**-227.429,77**	**-51.500,00**
27	+ Erträge aus internen Leistungsbeziehungen	0,00	0,00	0,00	0,00	0,00	0,00
28	- Aufwendungen aus internen Leistungsbeziehungen	-14.068,77	-17.184,00	0,00	-10.536,73	-6.647,27	0,00
29	**= Teilergebnis**	**-958.502,84**	**-1.223.519,00**	**-41.700,00**	**-989.441,96**	**-234.077,04**	**-51.500,00**
30	- Globaler Minderaufwand	0,00	0,00	0,00	0,00	0,00	0,00
31	**= Teilergebnis nach Abzug globaler Minderaufwand (= Zeile 29 und 30)**	**-958.502,84**	**-1.223.519,00**	**-41.700,00**	**-989.441,96**	**-234.077,04**	**-51.500,00**

Teilfinanzrechnung Produkt 0307 Realschule

Gemeinde Steinhagen

Nr.	Bezeichnung	Ergebnis 2018 €	Fortgeschr. Ansatz 2019 €	davon Ermächtigungs-übertr. aus 2018 €	Ergebnis 2019 €	Vergleich Ansatz-Ergebnis €	Ermächtigungs-übertr. in das Jahr 2020 €
18	Einz. aus Zuwendungen für Investitionsmaßn.	0,00	0,00	0,00	0,00	0,00	0,00
19	Einz. aus der Veräußerung von Sachanlagen	0,00	0,00	0,00	0,00	0,00	0,00
20	Einz. aus der Veräußerung von Finanzanlagen	0,00	0,00	0,00	0,00	0,00	0,00
21	Einzahlungen aus Beiträgen u.ä. Entgelten	0,00	0,00	0,00	0,00	0,00	0,00
22	Sonstige Investitionseinzahlungen	0,00	0,00	0,00	0,00	0,00	0,00
23	**Einzahlungen aus Investitionstätigkeit**	**0,00**	**0,00**	**0,00**	**0,00**	**0,00**	**0,00**
24	Ausz. f. d. Erwerb von Grundst. u. Gebäuden	0,00	0,00	0,00	0,00	0,00	0,00
25	Auszahlungen für Baumaßnahmen	0,00	0,00	0,00	0,00	0,00	0,00
26	Ausz. für den Erwerb von bewegl. Anlageverm.	0,00	0,00	0,00	0,00	0,00	0,00
27	Ausz. für den Erwerb von Finanzanlagen	0,00	0,00	0,00	0,00	0,00	0,00
28	Auszahlungen von aktivierbaren Zuwendungen	0,00	0,00	0,00	0,00	0,00	0,00
29	Sonstige Investitionsauszahlungen	0,00	0,00	0,00	0,00	0,00	0,00
30	**Auszahlungen aus Investitionstätigkeit**	**0,00**	**0,00**	**0,00**	**0,00**	**0,00**	**0,00**
31	**Saldo aus Investitionstätigkeit**	**0,00**	**0,00**	**0,00**	**0,00**	**0,00**	**0,00**

Teilergebnisrechnung Produktgruppe 0308 Gymnasium

Gemeinde Steinhagen

Nr.	Bezeichnung	Ergebnis 2018 €	Fortgeschr. Ansatz 2019 €	davon Ermächtigungs-übertr. aus 2018 €	Ergebnis 2019 €	Vergleich Ansatz-Ergebnis €	Ermächtigungs-übertr. in das Jahr 2020 €
01	Steuern und ähnliche Abgaben	0,00	0,00	0,00	0,00	0,00	0,00
02	+ Zuwendungen und allgemeine Umlagen	72.613,00	72.613,00	0,00	72.612,99	0,01	0,00
03	+ Sonstige Transfererträge	0,00	0,00	0,00	0,00	0,00	0,00
04	+ Öffentlich-rechtliche Leistungsentgelte	0,00	0,00	0,00	0,00	0,00	0,00
05	+ Privatrechtliche Leistungsentgelte	18.852,00	24.000,00	0,00	20.933,60	3.066,40	0,00
06	+ Kostenerstattungen und Kostenumlagen	0,00	0,00	0,00	0,00	0,00	0,00
07	+ Sonstige ordentliche Erträge	482,97	0,00	0,00	0,00	0,00	0,00
08	+ Aktivierte Eigenleistung	0,00	0,00	0,00	0,00	0,00	0,00
09	+/- Bestandsveränderungen	0,00	0,00	0,00	0,00	0,00	0,00
10	**= Ordentliche Erträge**	**91.947,97**	**96.613,00**	**0,00**	**93.546,59**	**3.066,41**	**0,00**
11	- Personalaufwendungen	-121.626,70	-162.632,00	0,00	-132.674,69	-29.957,31	0,00
12	- Versorgungsaufwendungen	0,00	0,00	0,00	0,00	0,00	0,00
13	- Aufwendungen für Sach- und Dienstleistungen	-648.525,44	-829.684,00	-22.200,00	-802.214,71	-27.469,29	-17.300,00
14	- Bilanzielle Abschreibung	-228.889,15	-228.889,00	0,00	-228.889,14	0,14	0,00
15	- Transferaufwendungen	0,00	0,00	0,00	0,00	0,00	0,00
16	- Sonstige ordentliche Aufwendungen	-85.420,83	-9.000,00	0,00	-59.943,90	50.943,90	-31.500,00
17	**= Ordentliche Aufwendungen**	**-1.084.462,12**	**-1.230.205,00**	**-22.200,00**	**-1.223.722,44**	**-6.482,56**	**-48.800,00**
18	**= Ordentliches Ergebnis (= Zeilen 10 und 17)**	**-992.514,15**	**-1.133.592,00**	**-22.200,00**	**-1.130.175,85**	**-3.416,15**	**-48.800,00**
19	+ Finanzerträge	0,00	0,00	0,00	0,00	0,00	0,00
20	- Zinsen und sonstige Finanzaufwendungen	0,00	0,00	0,00	0,00	0,00	0,00
21	**= Finanzergebnis (= Zeilen 19 und 20)**	**0,00**	**0,00**	**0,00**	**0,00**	**0,00**	**0,00**
22	**= Ergebnis der lfd. Verwaltungstätigkeit (= Zeilen 18 und 21)**	**-992.514,15**	**-1.133.592,00**	**-22.200,00**	**-1.130.175,85**	**-3.416,15**	**-48.800,00**
23	+ außerordentliche Erträge	0,00	0,00	0,00	0,00	0,00	0,00
24	- außerordentliche Aufwendungen	0,00	0,00	0,00	0,00	0,00	0,00
25	**= Außerordentliches Ergebnis (= Zeilen 23 und 24)**	**0,00**	**0,00**	**0,00**	**0,00**	**0,00**	**0,00**
26	**= Jahresergebnis (= Zeilen 22 und 25)**	**-992.514,15**	**-1.133.592,00**	**-22.200,00**	**-1.130.175,85**	**-3.416,15**	**-48.800,00**
27	+ Erträge aus internen Leistungsbeziehungen	0,00	0,00	0,00	0,00	0,00	0,00
28	- Aufwendungen aus internen Leistungsbeziehungen	-14.798,85	-24.733,00	0,00	-14.568,29	-10.164,71	0,00
29	**= Teilergebnis**	**-1.007.313,00**	**-1.158.325,00**	**-22.200,00**	**-1.144.744,14**	**-13.580,86**	**-48.800,00**
30	- Globaler Minderaufwand	0,00	0,00	0,00	0,00	0,00	0,00
31	**= Teilergebnis nach Abzug globaler Minderaufwand (= Zeile 29 und 30)**	**-1.007.313,00**	**-1.158.325,00**	**-22.200,00**	**-1.144.744,14**	**-13.580,86**	**-48.800,00**

Teilfinanzrechnung Produkt 0308 Gymnasium

Gemeinde Steinhagen

Nr.	Bezeichnung	Ergebnis 2018 €	Fortgeschr. Ansatz 2019 €	davon Ermächtigungs-übertr. aus 2018 €	Ergebnis 2019 €	Vergleich Ansatz-Ergebnis €	Ermächtigungs-übertr. in das Jahr 2020 €
18	Einz. aus Zuwendungen für Investitionsmaßn.	0,00	0,00	0,00	0,00	0,00	0,00
19	Einz. aus der Veräußerung von Sachanlagen	0,00	0,00	0,00	0,00	0,00	0,00
20	Einz. aus der Veräußerung von Finanzanlagen	0,00	0,00	0,00	0,00	0,00	0,00
21	Einzahlungen aus Beiträgen u.ä. Entgelten	0,00	0,00	0,00	0,00	0,00	0,00
22	Sonstige Investitionseinzahlungen	0,00	0,00	0,00	0,00	0,00	0,00
23	**Einzahlungen aus Investitionstätigkeit**	**0,00**	**0,00**	**0,00**	**0,00**	**0,00**	**0,00**
24	Ausz. f. d. Erwerb von Grundst. u. Gebäuden	0,00	0,00	0,00	0,00	0,00	0,00
25	Auszahlungen für Baumaßnahmen	0,00	0,00	0,00	0,00	0,00	0,00
26	Ausz. für den Erwerb von bewegl. Anlageverm.	0,00	0,00	0,00	0,00	0,00	0,00
27	Ausz. für den Erwerb von Finanzanlagen	0,00	0,00	0,00	0,00	0,00	0,00
28	Auszahlungen von aktivierbaren Zuwendungen	0,00	0,00	0,00	0,00	0,00	0,00
29	Sonstige Investitionsauszahlungen	0,00	0,00	0,00	0,00	0,00	0,00
30	**Auszahlungen aus Investitionstätigkeit**	**0,00**	**0,00**	**0,00**	**0,00**	**0,00**	**0,00**
31	**Saldo aus Investitionstätigkeit**	**0,00**	**0,00**	**0,00**	**0,00**	**0,00**	**0,00**

Teilergebnisrechnung Produktgruppe 0311 Mensa

Gemeinde Steinhagen

Nr.	Bezeichnung	Ergebnis 2018 €	Fortgeschr. Ansatz 2019 €	davon Ermächtigungs-übertr. aus 2018 €	Ergebnis 2019 €	Vergleich Ansatz-Ergebnis €	Ermächtigungs-übertr. in das Jahr 2020 €
01	Steuern und ähnliche Abgaben	0,00	0,00	0,00	0,00	0,00	0,00
02	+ Zuwendungen und allgemeine Umlagen	29.952,51	7.429,00	0,00	45.650,52	-38.221,52	0,00
03	+ Sonstige Transfererträge	0,00	0,00	0,00	0,00	0,00	0,00
04	+ Öffentlich-rechtliche Leistungsentgelte	150.742,95	139.000,00	0,00	146.827,51	-7.827,51	0,00
05	+ Privatrechtliche Leistungsentgelte	132.297,84	118.700,00	0,00	144.985,35	-26.285,35	0,00
06	+ Kostenerstattungen und Kostenumlagen	0,00	0,00	0,00	675,00	-675,00	0,00
07	+ Sonstige ordentliche Erträge	183,37	0,00	0,00	389,81	-389,81	0,00
08	+ Aktivierte Eigenleistung	0,00	0,00	0,00	0,00	0,00	0,00
09	+/- Bestandsveränderungen	0,00	0,00	0,00	0,00	0,00	0,00
10	**= Ordentliche Erträge**	**313.176,67**	**265.129,00**	**0,00**	**338.528,19**	**-73.399,19**	**0,00**
11	- Personalaufwendungen	-374.125,22	-385.392,00	0,00	-419.592,82	34.200,82	0,00
12	- Versorgungsaufwendungen	0,00	0,00	0,00	0,00	0,00	0,00
13	- Aufwendungen für Sach- und Dienstleistungen	-301.543,60	-314.800,00	0,00	-324.275,28	9.475,28	0,00
14	- Bilanzielle Abschreibung	-65.683,91	-64.932,00	0,00	-64.931,77	-0,23	0,00
15	- Transferaufwendungen	0,00	0,00	0,00	0,00	0,00	0,00
16	- Sonstige ordentliche Aufwendungen	-20.727,75	-600,00	0,00	-3.928,08	3.328,08	0,00
17	**= Ordentliche Aufwendungen**	**-762.080,48**	**-765.724,00**	**0,00**	**-812.727,95**	**47.003,95**	**0,00**
18	**= Ordentliches Ergebnis (= Zeilen 10 und 17)**	**-448.903,81**	**-500.595,00**	**0,00**	**-474.199,76**	**-26.395,24**	**0,00**
19	+ Finanzerträge	0,00	0,00	0,00	0,00	0,00	0,00
20	- Zinsen und sonstige Finanzaufwendungen	-249,17	0,00	0,00	0,00	0,00	0,00
21	**= Finanzergebnis (= Zeilen 19 und 20)**	**-249,17**	**0,00**	**0,00**	**0,00**	**0,00**	**0,00**
22	**= Ergebnis der lfd. Verwaltungstätigkeit (= Zeilen 18 und 21)**	**-449.152,98**	**-500.595,00**	**0,00**	**-474.199,76**	**-26.395,24**	**0,00**
23	+ außerordentliche Erträge	0,00	0,00	0,00	0,00	0,00	0,00
24	- außerordentliche Aufwendungen	0,00	0,00	0,00	0,00	0,00	0,00
25	**= Außerordentliches Ergebnis (= Zeilen 23 und 24)**	**0,00**	**0,00**	**0,00**	**0,00**	**0,00**	**0,00**
26	**= Jahresergebnis (= Zeilen 22 und 25)**	**-449.152,98**	**-500.595,00**	**0,00**	**-474.199,76**	**-26.395,24**	**0,00**
27	+ Erträge aus internen Leistungsbeziehungen	0,00	0,00	0,00	0,00	0,00	0,00
28	- Aufwendungen aus internen Leistungsbeziehungen	0,00	0,00	0,00	0,00	0,00	0,00
29	**= Teilergebnis**	**-449.152,98**	**-500.595,00**	**0,00**	**-474.199,76**	**-26.395,24**	**0,00**
30	- Globaler Minderaufwand	0,00	0,00	0,00	0,00	0,00	0,00
31	**= Teilergebnis nach Abzug globaler Minderaufwand (= Zeile 29 und 30)**	**-449.152,98**	**-500.595,00**	**0,00**	**-474.199,76**	**-26.395,24**	**0,00**

Teilfinanzrechnung Produkt 0311 Mensa

Gemeinde Steinhagen

Nr.	Bezeichnung	Ergebnis 2018 €	Fortgeschr. Ansatz 2019 €	davon Ermächtigungs-übertr. aus 2018 €	Ergebnis 2019 €	Vergleich Ansatz-Ergebnis €	Ermächtigungs-übertr. in das Jahr 2020 €
18	Einz. aus Zuwendungen für Investitionsmaßn.	0,00	0,00	0,00	0,00	0,00	0,00
19	Einz. aus der Veräußerung von Sachanlagen	0,00	0,00	0,00	0,00	0,00	0,00
20	Einz. aus der Veräußerung von Finanzanlagen	0,00	0,00	0,00	0,00	0,00	0,00
21	Einzahlungen aus Beiträgen u.ä. Entgelten	0,00	0,00	0,00	0,00	0,00	0,00
22	Sonstige Investitionseinzahlungen	0,00	0,00	0,00	0,00	0,00	0,00
23	**Einzahlungen aus Investitionstätigkeit**	**0,00**	**0,00**	**0,00**	**0,00**	**0,00**	**0,00**
24	Ausz. f. d. Erwerb von Grundst. u. Gebäuden	0,00	0,00	0,00	0,00	0,00	0,00
25	Auszahlungen für Baumaßnahmen	0,00	0,00	0,00	0,00	0,00	0,00
26	Ausz. für den Erwerb von bewegl. Anlageverm.	0,00	0,00	0,00	0,00	0,00	0,00
27	Ausz. für den Erwerb von Finanzanlagen	0,00	0,00	0,00	0,00	0,00	0,00
28	Auszahlungen von aktivierbaren Zuwendungen	0,00	0,00	0,00	0,00	0,00	0,00
29	Sonstige Investitionsauszahlungen	0,00	0,00	0,00	0,00	0,00	0,00
30	**Auszahlungen aus Investitionstätigkeit**	**0,00**	**0,00**	**0,00**	**0,00**	**0,00**	**0,00**
31	**Saldo aus Investitionstätigkeit**	**0,00**	**0,00**	**0,00**	**0,00**	**0,00**	**0,00**

Teilergebnisrechnung Produktgruppe 0401 Bibliothek

Gemeinde Steinhagen

Nr.	Bezeichnung	Ergebnis 2018 €	Fortgeschr. Ansatz 2019 €	davon Ermächtigungs-übertr. aus 2018 €	Ergebnis 2019 €	Vergleich Ansatz-Ergebnis €	Ermächtigungs-übertr. in das Jahr 2020 €
01	Steuern und ähnliche Abgaben	0,00	0,00	0,00	0,00	0,00	0,00
02	+ Zuwendungen und allgemeine Umlagen	11.141,83	0,00	0,00	500,00	-500,00	0,00
03	+ Sonstige Transfererträge	0,00	0,00	0,00	0,00	0,00	0,00
04	+ Öffentlich-rechtliche Leistungsentgelte	12.484,29	13.200,00	0,00	13.017,50	182,50	0,00
05	+ Privatrechtliche Leistungsentgelte	0,00	0,00	0,00	0,00	0,00	0,00
06	+ Kostenerstattungen und Kostenumlagen	23,98	0,00	0,00	505,49	-505,49	0,00
07	+ Sonstige ordentliche Erträge	0,00	0,00	0,00	3.890,25	-3.890,25	0,00
08	+ Aktivierte Eigenleistung	0,00	0,00	0,00	0,00	0,00	0,00
09	+/- Bestandsveränderungen	0,00	0,00	0,00	0,00	0,00	0,00
10	**= Ordentliche Erträge**	**23.650,10**	**13.200,00**	**0,00**	**17.913,24**	**-4.713,24**	**0,00**
11	- Personalaufwendungen	-194.680,59	-233.426,00	0,00	-227.599,75	-5.826,25	0,00
12	- Versorgungsaufwendungen	0,00	0,00	0,00	0,00	0,00	0,00
13	- Aufwendungen für Sach- und Dienstleistungen	-292.052,20	-99.850,00	0,00	-90.105,43	-9.744,57	0,00
14	- Bilanzielle Abschreibung	-94.082,78	0,00	0,00	0,00	0,00	0,00
15	- Transferaufwendungen	0,00	0,00	0,00	0,00	0,00	0,00
16	- Sonstige ordentliche Aufwendungen	-62.619,08	-45.540,00	0,00	-52.103,74	6.563,74	0,00
17	**= Ordentliche Aufwendungen**	**-643.434,65**	**-378.816,00**	**0,00**	**-369.808,92**	**-9.007,08**	**0,00**
18	**= Ordentliches Ergebnis (= Zeilen 10 und 17)**	**-619.784,55**	**-365.616,00**	**0,00**	**-351.895,68**	**-13.720,32**	**0,00**
19	+ Finanzerträge	0,00	0,00	0,00	0,00	0,00	0,00
20	- Zinsen und sonstige Finanzaufwendungen	0,00	0,00	0,00	0,00	0,00	0,00
21	**= Finanzergebnis (= Zeilen 19 und 20)**	**0,00**	**0,00**	**0,00**	**0,00**	**0,00**	**0,00**
22	**= Ergebnis der lfd. Verwaltungstätigkeit (= Zeilen 18 und 21)**	**-619.784,55**	**-365.616,00**	**0,00**	**-351.895,68**	**-13.720,32**	**0,00**
23	+ außerordentliche Erträge	0,00	0,00	0,00	0,00	0,00	0,00
24	- außerordentliche Aufwendungen	0,00	0,00	0,00	0,00	0,00	0,00
25	**= Außerordentliches Ergebnis (= Zeilen 23 und 24)**	**0,00**	**0,00**	**0,00**	**0,00**	**0,00**	**0,00**
26	**= Jahresergebnis (= Zeilen 22 und 25)**	**-619.784,55**	**-365.616,00**	**0,00**	**-351.895,68**	**-13.720,32**	**0,00**
27	+ Erträge aus internen Leistungsbeziehungen	0,00	0,00	0,00	0,00	0,00	0,00
28	- Aufwendungen aus internen Leistungsbeziehungen	-57,85	0,00	0,00	0,00	0,00	0,00
29	**= Teilergebnis**	**-619.842,40**	**-365.616,00**	**0,00**	**-351.895,68**	**-13.720,32**	**0,00**
30	- Globaler Minderaufwand	0,00	0,00	0,00	0,00	0,00	0,00
31	**= Teilergebnis nach Abzug globaler Minderaufwand (= Zeile 29 und 30)**	**-619.842,40**	**-365.616,00**	**0,00**	**-351.895,68**	**-13.720,32**	**0,00**

Teilfinanzrechnung Produkt 0401 Bibliothek

Gemeinde Steinhagen

Nr.	Bezeichnung	Ergebnis 2018 €	Fortgeschr. Ansatz 2019 €	davon Ermächtigungs-übertr. aus 2018 €	Ergebnis 2019 €	Vergleich Ansatz-Ergebnis €	Ermächtigungs-übertr. in das Jahr 2020 €
18	Einz. aus Zuwendungen für Investitionsmaßn.	11.129,83	0,00	0,00	0,00	0,00	0,00
19	Einz. aus der Veräußerung von Sachanlagen	0,00	0,00	0,00	0,00	0,00	0,00
20	Einz. aus der Veräußerung von Finanzanlagen	0,00	0,00	0,00	0,00	0,00	0,00
21	Einzahlungen aus Beiträgen u.ä. Entgelten	0,00	0,00	0,00	0,00	0,00	0,00
22	Sonstige Investitionseinzahlungen	0,00	0,00	0,00	0,00	0,00	0,00
23	**Einzahlungen aus Investitionstätigkeit**	**11.129,83**	**0,00**	**0,00**	**0,00**	**0,00**	**0,00**
24	Ausz. f. d. Erwerb von Grundst. u. Gebäuden	0,00	0,00	0,00	0,00	0,00	0,00
25	Auszahlungen für Baumaßnahmen	0,00	0,00	0,00	0,00	0,00	0,00
26	Ausz. für den Erwerb von bewegl. Anlageverm.	-188.165,56	0,00	0,00	-927,01	927,01	0,00
27	Ausz. für den Erwerb von Finanzanlagen	0,00	0,00	0,00	0,00	0,00	0,00
28	Auszahlungen von aktivierbaren Zuwendungen	0,00	0,00	0,00	0,00	0,00	0,00
29	Sonstige Investitionsauszahlungen	0,00	0,00	0,00	0,00	0,00	0,00
30	**Auszahlungen aus Investitionstätigkeit**	**-188.165,56**	**0,00**	**0,00**	**-927,01**	**927,01**	**0,00**
31	**Saldo aus Investitionstätigkeit**	**-177.035,73**	**0,00**	**0,00**	**-927,01**	**927,01**	**0,00**

Investitionen 0401 Bibliothek

Gemeinde Steinhagen

Nr. Bezeichnung	Ergebnis 2018 €	Fortgeschr. Ansatz 2019 €	davon Ermächtigungs-übertr. aus 2018 €	Ergebnis 2019 €	Vergleich Ansatz-Ergebnis €	Ermächtigungs-übertr. in das Jahr 2020 €
04011701 Ausstattung Bibliothek	-177.035,73	0,00	0,00	-927,01	927,01	0,00
18 Einz. aus Zuwendungen für Investitionsmaßn.	11.129,83	0,00	0,00	0,00	0,00	0,00
26 Ausz. für den Erwerb von bewegl. Anlageverm.	-188.165,56	0,00	0,00	-927,01	927,01	0,00

Teilergebnisrechnung Produktgruppe 0402 Archiv

Gemeinde Steinhagen

Nr.	Bezeichnung	Ergebnis 2018 €	Fortgeschr. Ansatz 2019 €	davon Ermächtigungs-übertr. aus 2018 €	Ergebnis 2019 €	Vergleich Ansatz-Ergebnis €	Ermächtigungs-übertr. in das Jahr 2020 €
01	Steuern und ähnliche Abgaben	0,00	0,00	0,00	0,00	0,00	0,00
02	+ Zuwendungen und allgemeine Umlagen	0,00	0,00	0,00	0,00	0,00	0,00
03	+ Sonstige Transfererträge	0,00	0,00	0,00	0,00	0,00	0,00
04	+ Öffentlich-rechtliche Leistungsentgelte	0,00	0,00	0,00	0,00	0,00	0,00
05	+ Privatrechtliche Leistungsentgelte	0,00	3.000,00	0,00	0,00	3.000,00	0,00
06	+ Kostenerstattungen und Kostenumlagen	0,00	0,00	0,00	0,00	0,00	0,00
07	+ Sonstige ordentliche Erträge	1.279,00	0,00	0,00	4.702,59	-4.702,59	0,00
08	+ Aktivierte Eigenleistung	0,00	0,00	0,00	0,00	0,00	0,00
09	+/- Bestandsveränderungen	0,00	0,00	0,00	0,00	0,00	0,00
10	**= Ordentliche Erträge**	**1.279,00**	**3.000,00**	**0,00**	**4.702,59**	**-1.702,59**	**0,00**
11	- Personalaufwendungen	-41.862,34	-25.269,00	0,00	-38.658,96	13.389,96	0,00
12	- Versorgungsaufwendungen	0,00	0,00	0,00	0,00	0,00	0,00
13	- Aufwendungen für Sach- und Dienstleistungen	-46.368,04	-31.000,00	0,00	-19.952,31	-11.047,69	0,00
14	- Bilanzielle Abschreibung	0,00	0,00	0,00	0,00	0,00	0,00
15	- Transferaufwendungen	0,00	0,00	0,00	0,00	0,00	0,00
16	- Sonstige ordentliche Aufwendungen	-24.327,72	-24.900,00	0,00	-27.070,38	2.170,38	0,00
17	**= Ordentliche Aufwendungen**	**-112.558,10**	**-81.169,00**	**0,00**	**-85.681,65**	**4.512,65**	**0,00**
18	**= Ordentliches Ergebnis (= Zeilen 10 und 17)**	**-111.279,10**	**-78.169,00**	**0,00**	**-80.979,06**	**2.810,06**	**0,00**
19	+ Finanzerträge	0,00	0,00	0,00	0,00	0,00	0,00
20	- Zinsen und sonstige Finanzaufwendungen	0,00	0,00	0,00	0,00	0,00	0,00
21	**= Finanzergebnis (= Zeilen 19 und 20)**	**0,00**	**0,00**	**0,00**	**0,00**	**0,00**	**0,00**
22	**= Ergebnis der lfd. Verwaltungstätigkeit (= Zeilen 18 und 21)**	**-111.279,10**	**-78.169,00**	**0,00**	**-80.979,06**	**2.810,06**	**0,00**
23	+ außerordentliche Erträge	0,00	0,00	0,00	0,00	0,00	0,00
24	- außerordentliche Aufwendungen	0,00	0,00	0,00	0,00	0,00	0,00
25	**= Außerordentliches Ergebnis (= Zeilen 23 und 24)**	**0,00**	**0,00**	**0,00**	**0,00**	**0,00**	**0,00**
26	**= Jahresergebnis (= Zeilen 22 und 25)**	**-111.279,10**	**-78.169,00**	**0,00**	**-80.979,06**	**2.810,06**	**0,00**
27	+ Erträge aus internen Leistungsbeziehungen	0,00	0,00	0,00	0,00	0,00	0,00
28	- Aufwendungen aus internen Leistungsbeziehungen	-449,57	-89,00	0,00	-44,83	-44,17	0,00
29	**= Teilergebnis**	**-111.728,67**	**-78.258,00**	**0,00**	**-81.023,89**	**2.765,89**	**0,00**
30	- Globaler Minderaufwand	0,00	0,00	0,00	0,00	0,00	0,00
31	**= Teilergebnis nach Abzug globaler Minderaufwand (= Zeile 29 und 30)**	**-111.728,67**	**-78.258,00**	**0,00**	**-81.023,89**	**2.765,89**	**0,00**

Teilfinanzrechnung Produkt 0402 Archiv

Gemeinde Steinhagen

Nr.	Bezeichnung	Ergebnis 2018 €	Fortgeschr. Ansatz 2019 €	davon Ermächtigungs-übertr. aus 2018 €	Ergebnis 2019 €	Vergleich Ansatz-Ergebnis €	Ermächtigungs-übertr. in das Jahr 2020 €
18	Einz. aus Zuwendungen für Investitionsmaßn.	0,00	0,00	0,00	0,00	0,00	0,00
19	Einz. aus der Veräußerung von Sachanlagen	0,00	0,00	0,00	0,00	0,00	0,00
20	Einz. aus der Veräußerung von Finanzanlagen	0,00	0,00	0,00	0,00	0,00	0,00
21	Einzahlungen aus Beiträgen u.ä. Entgelten	0,00	0,00	0,00	0,00	0,00	0,00
22	Sonstige Investitionseinzahlungen	0,00	0,00	0,00	0,00	0,00	0,00
23	**Einzahlungen aus Investitionstätigkeit**	**0,00**	**0,00**	**0,00**	**0,00**	**0,00**	**0,00**
24	Ausz. f. d. Erwerb von Grundst. u. Gebäuden	0,00	0,00	0,00	0,00	0,00	0,00
25	Auszahlungen für Baumaßnahmen	0,00	0,00	0,00	0,00	0,00	0,00
26	Ausz. für den Erwerb von bewegl. Anlageverm.	0,00	0,00	0,00	0,00	0,00	0,00
27	Ausz. für den Erwerb von Finanzanlagen	0,00	0,00	0,00	0,00	0,00	0,00
28	Auszahlungen von aktivierbaren Zuwendungen	0,00	0,00	0,00	0,00	0,00	0,00
29	Sonstige Investitionsauszahlungen	0,00	0,00	0,00	0,00	0,00	0,00
30	**Auszahlungen aus Investitionstätigkeit**	**0,00**	**0,00**	**0,00**	**0,00**	**0,00**	**0,00**
31	**Saldo aus Investitionstätigkeit**	**0,00**	**0,00**	**0,00**	**0,00**	**0,00**	**0,00**

Teilergebnisrechnung Produktgruppe 0403 Kulturelle Einrichtungen

Gemeinde Steinhagen

Nr.	Bezeichnung	Ergebnis 2018 €	Fortgeschr. Ansatz 2019 €	davon Ermächtigungs-übertr. aus 2018 €	Ergebnis 2019 €	Vergleich Ansatz-Ergebnis €	Ermächtigungs-übertr. in das Jahr 2020 €
01	Steuern und ähnliche Abgaben	0,00	0,00	0,00	0,00	0,00	0,00
02	+ Zuwendungen und allgemeine Umlagen	25.043,21	25.044,00	0,00	25.043,20	0,80	0,00
03	+ Sonstige Transfererträge	0,00	0,00	0,00	0,00	0,00	0,00
04	+ Öffentlich-rechtliche Leistungsentgelte	0,00	0,00	0,00	0,00	0,00	0,00
05	+ Privatrechtliche Leistungsentgelte	11.554,17	8.000,00	0,00	13.623,70	-5.623,70	0,00
06	+ Kostenerstattungen und Kostenumlagen	14.000,00	7.000,00	0,00	7.000,00	0,00	0,00
07	+ Sonstige ordentliche Erträge	250,00	0,00	0,00	0,00	0,00	0,00
08	+ Aktivierte Eigenleistung	0,00	0,00	0,00	0,00	0,00	0,00
09	+/- Bestandsveränderungen	0,00	0,00	0,00	0,00	0,00	0,00
10	**= Ordentliche Erträge**	**50.847,38**	**40.044,00**	**0,00**	**45.666,90**	**-5.622,90**	**0,00**
11	- Personalaufwendungen	-78.178,84	-78.972,00	0,00	-87.233,81	8.261,81	0,00
12	- Versorgungsaufwendungen	0,00	0,00	0,00	0,00	0,00	0,00
13	- Aufwendungen für Sach- und Dienstleistungen	-65.105,29	-175.700,00	0,00	-94.245,54	-81.454,46	0,00
14	- Bilanzielle Abschreibung	-35.114,39	-36.424,00	0,00	-41.512,81	5.088,81	0,00
15	- Transferaufwendungen	-49.424,00	-56.501,00	0,00	-54.164,00	-2.337,00	0,00
16	- Sonstige ordentliche Aufwendungen	-24.293,79	0,00	0,00	-117,29	117,29	0,00
17	**= Ordentliche Aufwendungen**	**-252.116,31**	**-347.597,00**	**0,00**	**-277.273,45**	**-70.323,55**	**0,00**
18	**= Ordentliches Ergebnis (= Zeilen 10 und 17)**	**-201.268,93**	**-307.553,00**	**0,00**	**-231.606,55**	**-75.946,45**	**0,00**
19	+ Finanzerträge	0,00	0,00	0,00	0,00	0,00	0,00
20	- Zinsen und sonstige Finanzaufwendungen	0,00	0,00	0,00	0,00	0,00	0,00
21	**= Finanzergebnis (= Zeilen 19 und 20)**	**0,00**	**0,00**	**0,00**	**0,00**	**0,00**	**0,00**
22	**= Ergebnis der lfd. Verwaltungstätigkeit (= Zeilen 18 und 21)**	**-201.268,93**	**-307.553,00**	**0,00**	**-231.606,55**	**-75.946,45**	**0,00**
23	+ außerordentliche Erträge	0,00	0,00	0,00	0,00	0,00	0,00
24	- außerordentliche Aufwendungen	0,00	0,00	0,00	0,00	0,00	0,00
25	**= Außerordentliches Ergebnis (= Zeilen 23 und 24)**	**0,00**	**0,00**	**0,00**	**0,00**	**0,00**	**0,00**
26	**= Jahresergebnis (= Zeilen 22 und 25)**	**-201.268,93**	**-307.553,00**	**0,00**	**-231.606,55**	**-75.946,45**	**0,00**
27	+ Erträge aus internen Leistungsbeziehungen	0,00	0,00	0,00	0,00	0,00	0,00
28	- Aufwendungen aus internen Leistungsbeziehungen	-4.298,14	-10.195,00	0,00	-3.789,84	-6.405,16	0,00
29	**= Teilergebnis**	**-205.567,07**	**-317.748,00**	**0,00**	**-235.396,39**	**-82.351,61**	**0,00**
30	- Globaler Minderaufwand	0,00	0,00	0,00	0,00	0,00	0,00
31	**= Teilergebnis nach Abzug globaler Minderaufwand (= Zeile 29 und 30)**	**-205.567,07**	**-317.748,00**	**0,00**	**-235.396,39**	**-82.351,61**	**0,00**

Teilfinanzrechnung Produkt 0403 Kulturelle Einrichtungen

Gemeinde Steinhagen

Nr.	Bezeichnung	Ergebnis 2018 €	Fortgeschr. Ansatz 2019 €	davon Ermächtigungs-übertr. aus 2018 €	Ergebnis 2019 €	Vergleich Ansatz-Ergebnis €	Ermächtigungs-übertr. in das Jahr 2020 €
18	Einz. aus Zuwendungen für Investitionsmaßn.	0,00	0,00	0,00	0,00	0,00	0,00
19	Einz. aus der Veräußerung von Sachanlagen	0,00	0,00	0,00	0,00	0,00	0,00
20	Einz. aus der Veräußerung von Finanzanlagen	0,00	0,00	0,00	0,00	0,00	0,00
21	Einzahlungen aus Beiträgen u.ä. Entgelten	0,00	0,00	0,00	0,00	0,00	0,00
22	Sonstige Investitionseinzahlungen	0,00	0,00	0,00	0,00	0,00	0,00
23	**Einzahlungen aus Investitionstätigkeit**	**0,00**	**0,00**	**0,00**	**0,00**	**0,00**	**0,00**
24	Ausz. f. d. Erwerb von Grundst. u. Gebäuden	0,00	0,00	0,00	0,00	0,00	0,00
25	Auszahlungen für Baumaßnahmen	0,00	0,00	0,00	0,00	0,00	0,00
26	Ausz. für den Erwerb von bewegl. Anlageverm.	-3.958,98	-10.000,00	0,00	-19.449,01	9.449,01	0,00
27	Ausz. für den Erwerb von Finanzanlagen	0,00	0,00	0,00	0,00	0,00	0,00
28	Auszahlungen von aktivierbaren Zuwendungen	0,00	0,00	0,00	0,00	0,00	0,00
29	Sonstige Investitionsauszahlungen	0,00	0,00	0,00	0,00	0,00	0,00
30	**Auszahlungen aus Investitionstätigkeit**	**-3.958,98**	**-10.000,00**	**0,00**	**-19.449,01**	**9.449,01**	**0,00**
31	**Saldo aus Investitionstätigkeit**	**-3.958,98**	**-10.000,00**	**0,00**	**-19.449,01**	**9.449,01**	**0,00**

Investitionen 0403 Kulturelle Einrichtungen

Gemeinde Steinhagen

Nr. Bezeichnung	Ergebnis 2018 €	Fortgeschr. Ansatz 2019 €	davon Ermächtigungs-übertr. aus 2018 €	Ergebnis 2019 €	Vergleich Ansatz-Ergebnis €	Ermächtigungs-übertr. in das Jahr 2020 €
04031701 Kunst im öffentlichen Raum	-3.958,98	-10.000,00	0,00	-2.449,00	-7.551,00	0,00
26 Ausz. für den Erwerb von bewegl. Anlageverm.	-3.958,98	-10.000,00	0,00	-2.449,00	-7.551,00	0,00
04031901 Anschaffung mobile Veranstaltungsbühne	0,00	0,00	0,00	-17.000,01	17.000,01	0,00
26 Ausz. für den Erwerb von bewegl. Anlageverm.	0,00	0,00	0,00	-17.000,01	17.000,01	0,00

Teilergebnisrechnung Produktgruppe 0601 Förderung von Kindern in Tagesbetreuung

Gemeinde Steinhagen

Nr.	Bezeichnung	Ergebnis 2018 €	Fortgeschr. Ansatz 2019 €	davon Ermächtigungs-übertr. aus 2018 €	Ergebnis 2019 €	Vergleich Ansatz-Ergebnis €	Ermächtigungs-übertr. in das Jahr 2020 €
01	Steuern und ähnliche Abgaben	0,00	0,00	0,00	0,00	0,00	0,00
02	+ Zuwendungen und allgemeine Umlagen	327.530,49	293.888,00	0,00	323.360,26	-29.472,26	0,00
03	+ Sonstige Transfererträge	0,00	0,00	0,00	0,00	0,00	0,00
04	+ Öffentlich-rechtliche Leistungsentgelte	0,00	0,00	0,00	0,00	0,00	0,00
05	+ Privatrechtliche Leistungsentgelte	17.340,54	10.951,00	0,00	0,00	10.951,00	0,00
06	+ Kostenerstattungen und Kostenumlagen	0,00	0,00	0,00	0,00	0,00	0,00
07	+ Sonstige ordentliche Erträge	250,00	0,00	0,00	0,00	0,00	0,00
08	+ Aktivierte Eigenleistung	0,00	0,00	0,00	0,00	0,00	0,00
09	+/- Bestandsveränderungen	0,00	0,00	0,00	0,00	0,00	0,00
10	**= Ordentliche Erträge**	**345.121,03**	**304.839,00**	**0,00**	**323.360,26**	**-18.521,26**	**0,00**
11	- Personalaufwendungen	-395.101,52	-434.522,00	0,00	-430.741,50	-3.780,50	0,00
12	- Versorgungsaufwendungen	0,00	0,00	0,00	0,00	0,00	0,00
13	- Aufwendungen für Sach- und Dienstleistungen	-37.205,59	-37.000,00	0,00	-69.104,03	32.104,03	0,00
14	- Bilanzielle Abschreibung	-38.719,13	-38.719,00	0,00	-38.719,11	0,11	0,00
15	- Transferaufwendungen	-572.811,77	-600.000,00	0,00	-614.523,14	14.523,14	0,00
16	- Sonstige ordentliche Aufwendungen	-5.329,13	-1.000,00	0,00	-13.546,18	12.546,18	0,00
17	**= Ordentliche Aufwendungen**	**-1.049.167,14**	**-1.111.241,00**	**0,00**	**-1.166.633,96**	**55.392,96**	**0,00**
18	**= Ordentliches Ergebnis (= Zeilen 10 und 17)**	**-704.046,11**	**-806.402,00**	**0,00**	**-843.273,70**	**36.871,70**	**0,00**
19	+ Finanzerträge	0,00	0,00	0,00	0,00	0,00	0,00
20	- Zinsen und sonstige Finanzaufwendungen	0,00	0,00	0,00	0,00	0,00	0,00
21	**= Finanzergebnis (= Zeilen 19 und 20)**	**0,00**	**0,00**	**0,00**	**0,00**	**0,00**	**0,00**
22	**= Ergebnis der lfd. Verwaltungstätigkeit (= Zeilen 18 und 21)**	**-704.046,11**	**-806.402,00**	**0,00**	**-843.273,70**	**36.871,70**	**0,00**
23	+ außerordentliche Erträge	0,00	0,00	0,00	0,00	0,00	0,00
24	- außerordentliche Aufwendungen	0,00	0,00	0,00	0,00	0,00	0,00
25	**= Außerordentliches Ergebnis (= Zeilen 23 und 24)**	**0,00**	**0,00**	**0,00**	**0,00**	**0,00**	**0,00**
26	**= Jahresergebnis (= Zeilen 22 und 25)**	**-704.046,11**	**-806.402,00**	**0,00**	**-843.273,70**	**36.871,70**	**0,00**
27	+ Erträge aus internen Leistungsbeziehungen	0,00	0,00	0,00	0,00	0,00	0,00
28	- Aufwendungen aus internen Leistungsbeziehungen	-907,93	-4.355,00	0,00	-2.704,00	-1.651,00	0,00
29	**= Teilergebnis**	**-704.954,04**	**-810.757,00**	**0,00**	**-845.977,70**	**35.220,70**	**0,00**
30	- Globaler Minderaufwand	0,00	0,00	0,00	0,00	0,00	0,00
31	**= Teilergebnis nach Abzug globaler Minderaufwand (= Zeile 29 und 30)**	**-704.954,04**	**-810.757,00**	**0,00**	**-845.977,70**	**35.220,70**	**0,00**

Teilfinanzrechnung Produkt 0601 Förderung von Kindern in Tagesbetreuung

Gemeinde Steinhagen

Nr.	Bezeichnung	Ergebnis 2018 €	Fortgeschr. Ansatz 2019 €	davon Ermächtigungs-übertr. aus 2018 €	Ergebnis 2019 €	Vergleich Ansatz-Ergebnis €	Ermächtigungs-übertr. in das Jahr 2020 €
18	Einz. aus Zuwendungen für Investitionsmaßn.	0,00	0,00	0,00	0,00	0,00	0,00
19	Einz. aus der Veräußerung von Sachanlagen	0,00	0,00	0,00	0,00	0,00	0,00
20	Einz. aus der Veräußerung von Finanzanlagen	0,00	0,00	0,00	0,00	0,00	0,00
21	Einzahlungen aus Beiträgen u.ä. Entgelten	0,00	0,00	0,00	0,00	0,00	0,00
22	Sonstige Investitionseinzahlungen	0,00	0,00	0,00	0,00	0,00	0,00
23	**Einzahlungen aus Investitionstätigkeit**	**0,00**	**0,00**	**0,00**	**0,00**	**0,00**	**0,00**
24	Ausz. f. d. Erwerb von Grundst. u. Gebäuden	0,00	0,00	0,00	0,00	0,00	0,00
25	Auszahlungen für Baumaßnahmen	0,00	0,00	0,00	0,00	0,00	0,00
26	Ausz. für den Erwerb von bewegl. Anlageverm.	0,00	0,00	0,00	0,00	0,00	0,00
27	Ausz. für den Erwerb von Finanzanlagen	0,00	0,00	0,00	0,00	0,00	0,00
28	Auszahlungen von aktivierbaren Zuwendungen	0,00	0,00	0,00	0,00	0,00	0,00
29	Sonstige Investitionsauszahlungen	0,00	0,00	0,00	0,00	0,00	0,00
30	**Auszahlungen aus Investitionstätigkeit**	**0,00**	**0,00**	**0,00**	**0,00**	**0,00**	**0,00**
31	**Saldo aus Investitionstätigkeit**	**0,00**	**0,00**	**0,00**	**0,00**	**0,00**	**0,00**

Teilergebnisrechnung Produktgruppe 0602 Kinder- und Jugendarbeit

Gemeinde Steinhagen

Nr.	Bezeichnung	Ergebnis 2018 €	Fortgeschr. Ansatz 2019 €	davon Ermächtigungs-übertr. aus 2018 €	Ergebnis 2019 €	Vergleich Ansatz-Ergebnis €	Ermächtigungs-übertr. in das Jahr 2020 €
01	Steuern und ähnliche Abgaben	0,00	0,00	0,00	0,00	0,00	0,00
02	+ Zuwendungen und allgemeine Umlagen	10.062,20	10.257,00	0,00	10.367,22	-110,22	0,00
03	+ Sonstige Transfererträge	0,00	0,00	0,00	0,00	0,00	0,00
04	+ Öffentlich-rechtliche Leistungsentgelte	0,00	0,00	0,00	0,00	0,00	0,00
05	+ Privatrechtliche Leistungsentgelte	0,00	0,00	0,00	2.084,25	-2.084,25	0,00
06	+ Kostenerstattungen und Kostenumlagen	0,00	0,00	0,00	0,00	0,00	0,00
07	+ Sonstige ordentliche Erträge	250,00	0,00	0,00	50.370,88	-50.370,88	0,00
08	+ Aktivierte Eigenleistung	0,00	0,00	0,00	0,00	0,00	0,00
09	+/- Bestandsveränderungen	0,00	0,00	0,00	0,00	0,00	0,00
10	**= Ordentliche Erträge**	**10.312,20**	**10.257,00**	**0,00**	**62.822,35**	**-52.565,35**	**0,00**
11	- Personalaufwendungen	-96.283,11	-96.735,00	0,00	-95.058,81	-1.676,19	0,00
12	- Versorgungsaufwendungen	0,00	0,00	0,00	0,00	0,00	0,00
13	- Aufwendungen für Sach- und Dienstleistungen	-249.525,52	-91.700,00	0,00	-85.890,14	-5.809,86	0,00
14	- Bilanzielle Abschreibung	-46.716,57	-48.502,00	0,00	-47.742,75	-759,25	0,00
15	- Transferaufwendungen	-215.534,57	-248.280,00	0,00	-215.999,31	-32.280,69	0,00
16	- Sonstige ordentliche Aufwendungen	-9.195,79	-7.050,00	0,00	-5.394,37	-1.655,63	0,00
17	**= Ordentliche Aufwendungen**	**-617.255,56**	**-492.267,00**	**0,00**	**-450.085,38**	**-42.181,62**	**0,00**
18	**= Ordentliches Ergebnis (= Zeilen 10 und 17)**	**-606.943,36**	**-482.010,00**	**0,00**	**-387.263,03**	**-94.746,97**	**0,00**
19	+ Finanzerträge	0,00	0,00	0,00	0,00	0,00	0,00
20	- Zinsen und sonstige Finanzaufwendungen	0,00	0,00	0,00	0,00	0,00	0,00
21	**= Finanzergebnis (= Zeilen 19 und 20)**	**0,00**	**0,00**	**0,00**	**0,00**	**0,00**	**0,00**
22	**= Ergebnis der lfd. Verwaltungstätigkeit (= Zeilen 18 und 21)**	**-606.943,36**	**-482.010,00**	**0,00**	**-387.263,03**	**-94.746,97**	**0,00**
23	+ außerordentliche Erträge	0,00	0,00	0,00	0,00	0,00	0,00
24	- außerordentliche Aufwendungen	0,00	0,00	0,00	0,00	0,00	0,00
25	**= Außerordentliches Ergebnis (= Zeilen 23 und 24)**	**0,00**	**0,00**	**0,00**	**0,00**	**0,00**	**0,00**
26	**= Jahresergebnis (= Zeilen 22 und 25)**	**-606.943,36**	**-482.010,00**	**0,00**	**-387.263,03**	**-94.746,97**	**0,00**
27	+ Erträge aus internen Leistungsbeziehungen	0,00	0,00	0,00	0,00	0,00	0,00
28	- Aufwendungen aus internen Leistungsbeziehungen	-180.565,90	-204.667,00	0,00	-187.362,24	-17.304,76	0,00
29	**= Teilergebnis**	**-787.509,26**	**-686.677,00**	**0,00**	**-574.625,27**	**-112.051,73**	**0,00**
30	- Globaler Minderaufwand	0,00	0,00	0,00	0,00	0,00	0,00
31	**= Teilergebnis nach Abzug globaler Minderaufwand (= Zeile 29 und 30)**	**-787.509,26**	**-686.677,00**	**0,00**	**-574.625,27**	**-112.051,73**	**0,00**

Teilfinanzrechnung Produkt 0602 Kinder- und Jugendarbeit

Gemeinde Steinhagen

Nr.	Bezeichnung	Ergebnis 2018 €	Fortgeschr. Ansatz 2019 €	davon Ermächtigungs-übertr. aus 2018 €	Ergebnis 2019 €	Vergleich Ansatz-Ergebnis €	Ermächtigungs-übertr. in das Jahr 2020 €
18	Einz. aus Zuwendungen für Investitionsmaßn.	0,00	0,00	0,00	600,00	-600,00	0,00
19	Einz. aus der Veräußerung von Sachanlagen	0,00	0,00	0,00	0,00	0,00	0,00
20	Einz. aus der Veräußerung von Finanzanlagen	0,00	0,00	0,00	0,00	0,00	0,00
21	Einzahlungen aus Beiträgen u.ä. Entgelten	0,00	0,00	0,00	0,00	0,00	0,00
22	Sonstige Investitionseinzahlungen	0,00	0,00	0,00	0,00	0,00	0,00
23	**Einzahlungen aus Investitionstätigkeit**	**0,00**	**0,00**	**0,00**	**600,00**	**-600,00**	**0,00**
24	Ausz. f. d. Erwerb von Grundst. u. Gebäuden	-18.818,66	0,00	0,00	0,00	0,00	0,00
25	Auszahlungen für Baumaßnahmen	0,00	0,00	0,00	-67.537,62	67.537,62	0,00
26	Ausz. für den Erwerb von bewegl. Anlageverm.	-37.877,49	-142.500,00	0,00	-65.528,62	-76.971,38	0,00
27	Ausz. für den Erwerb von Finanzanlagen	0,00	0,00	0,00	0,00	0,00	0,00
28	Auszahlungen von aktivierbaren Zuwendungen	0,00	0,00	0,00	0,00	0,00	0,00
29	Sonstige Investitionsauszahlungen	0,00	0,00	0,00	0,00	0,00	0,00
30	**Auszahlungen aus Investitionstätigkeit**	**-56.696,15**	**-142.500,00**	**0,00**	**-133.066,24**	**-9.433,76**	**0,00**
31	**Saldo aus Investitionstätigkeit**	**-56.696,15**	**-142.500,00**	**0,00**	**-132.466,24**	**-10.033,76**	**0,00**

Investitionen 0602 Kinder- und Jugendarbeit

Gemeinde Steinhagen

Nr. Bezeichnung	Ergebnis 2018 €	Fortgeschr. Ansatz 2019 €	davon Ermächtigungs-übertr. aus 2018 €	Ergebnis 2019 €	Vergleich Ansatz-Ergebnis €	Ermächtigungs-übertr. in das Jahr 2020 €
06020001 Umgestaltung von Spielplätzen	-56.696,15	-142.500,00	0,00	-132.466,24	-10.033,76	0,00
18 Einz. aus Zuwendungen für Investitionsmaßn.	0,00	0,00	0,00	600,00	-600,00	0,00
24 Ausz. f. d. Erwerb von Grundst. u. Gebäuden	-18.818,66	0,00	0,00	0,00	0,00	0,00
25 Auszahlungen für Baumaßnahmen	0,00	0,00	0,00	-67.537,62	67.537,62	0,00
26 Ausz. für den Erwerb von bewegl. Anlageverm.	-37.877,49	-142.500,00	0,00	-65.528,62	-76.971,38	0,00
06029181 Rückstellung Rückbauverpfl. Spielpl. Lange Str.	0,00	-160.000,00	0,00	-109.629,12	-50.370,88	0,00

Teilergebnisrechnung Produktgruppe 0801 Bereitstellung u. Betrieb v. Sportanlagen, Sportförderung

Gemeinde Steinhagen

Nr.	Bezeichnung	Ergebnis 2018 €	Fortgeschr. Ansatz 2019 €	davon Ermächtigungs-übertr. aus 2018 €	Ergebnis 2019 €	Vergleich Ansatz-Ergebnis €	Ermächtigungs-übertr. in das Jahr 2020 €
01	Steuern und ähnliche Abgaben	0,00	0,00	0,00	0,00	0,00	0,00
02	+ Zuwendungen und allgemeine Umlagen	108.933,07	115.573,00	0,00	112.693,76	2.879,24	0,00
03	+ Sonstige Transfererträge	0,00	0,00	0,00	0,00	0,00	0,00
04	+ Öffentlich-rechtliche Leistungsentgelte	0,00	0,00	0,00	0,00	0,00	0,00
05	+ Privatrechtliche Leistungsentgelte	3.937,92	3.938,00	0,00	3.937,92	0,08	0,00
06	+ Kostenerstattungen und Kostenumlagen	4.822,81	0,00	0,00	0,00	0,00	0,00
07	+ Sonstige ordentliche Erträge	3.856,57	500,00	0,00	1.064,06	-564,06	0,00
08	+ Aktivierte Eigenleistung	0,00	0,00	0,00	0,00	0,00	0,00
09	+/- Bestandsveränderungen	0,00	0,00	0,00	0,00	0,00	0,00
10	**= Ordentliche Erträge**	**121.550,37**	**120.011,00**	**0,00**	**117.695,74**	**2.315,26**	**0,00**
11	- Personalaufwendungen	-164.040,19	-236.505,00	0,00	-200.609,89	-35.895,11	0,00
12	- Versorgungsaufwendungen	0,00	0,00	0,00	0,00	0,00	0,00
13	- Aufwendungen für Sach- und Dienstleistungen	-545.041,81	-425.400,00	0,00	-442.227,50	16.827,50	0,00
14	- Bilanzielle Abschreibung	-233.917,84	-272.317,00	0,00	-255.606,47	-16.710,53	0,00
15	- Transferaufwendungen	-105.590,79	-221.510,00	0,00	-206.307,77	-15.202,23	0,00
16	- Sonstige ordentliche Aufwendungen	-56.622,69	-58.140,00	0,00	-69.405,52	11.265,52	0,00
17	**= Ordentliche Aufwendungen**	**-1.105.213,32**	**-1.213.872,00**	**0,00**	**-1.174.157,15**	**-39.714,85**	**0,00**
18	**= Ordentliches Ergebnis (= Zeilen 10 und 17)**	**-983.662,95**	**-1.093.861,00**	**0,00**	**-1.056.461,41**	**-37.399,59**	**0,00**
19	+ Finanzerträge	0,00	0,00	0,00	0,00	0,00	0,00
20	- Zinsen und sonstige Finanzaufwendungen	0,00	0,00	0,00	0,00	0,00	0,00
21	**= Finanzergebnis (= Zeilen 19 und 20)**	**0,00**	**0,00**	**0,00**	**0,00**	**0,00**	**0,00**
22	**= Ergebnis der lfd. Verwaltungstätigkeit (= Zeilen 18 und 21)**	**-983.662,95**	**-1.093.861,00**	**0,00**	**-1.056.461,41**	**-37.399,59**	**0,00**
23	+ außerordentliche Erträge	0,00	0,00	0,00	0,00	0,00	0,00
24	- außerordentliche Aufwendungen	0,00	0,00	0,00	0,00	0,00	0,00
25	**= Außerordentliches Ergebnis (= Zeilen 23 und 24)**	**0,00**	**0,00**	**0,00**	**0,00**	**0,00**	**0,00**
26	**= Jahresergebnis (= Zeilen 22 und 25)**	**-983.662,95**	**-1.093.861,00**	**0,00**	**-1.056.461,41**	**-37.399,59**	**0,00**
27	+ Erträge aus internen Leistungsbeziehungen	0,00	0,00	0,00	0,00	0,00	0,00
28	- Aufwendungen aus internen Leistungsbeziehungen	-118.057,06	-154.266,00	0,00	-124.291,97	-29.974,03	0,00
29	**= Teilergebnis**	**-1.101.720,01**	**-1.248.127,00**	**0,00**	**-1.180.753,38**	**-67.373,62**	**0,00**
30	- Globaler Minderaufwand	0,00	0,00	0,00	0,00	0,00	0,00
31	**= Teilergebnis nach Abzug globaler Minderaufwand (= Zeile 29 und 30)**	**-1.101.720,01**	**-1.248.127,00**	**0,00**	**-1.180.753,38**	**-67.373,62**	**0,00**

Teilfinanzrechnung Produkt 0801 Bereitstellung u. Betrieb v. Sportanlagen, Sportförderung

Gemeinde Steinhagen

Nr.	Bezeichnung	Ergebnis 2018 €	Fortgeschr. Ansatz 2019 €	davon Ermächtigungs-übertr. aus 2018 €	Ergebnis 2019 €	Vergleich Ansatz-Ergebnis €	Ermächtigungs-übertr. in das Jahr 2020 €
18	Einz. aus Zuwendungen für Investitionsmaßn.	0,00	0,00	0,00	0,00	0,00	0,00
19	Einz. aus der Veräußerung von Sachanlagen	0,00	0,00	0,00	0,00	0,00	0,00
20	Einz. aus der Veräußerung von Finanzanlagen	0,00	0,00	0,00	0,00	0,00	0,00
21	Einzahlungen aus Beiträgen u.ä. Entgelten	0,00	0,00	0,00	0,00	0,00	0,00
22	Sonstige Investitionseinzahlungen	0,00	0,00	0,00	0,00	0,00	0,00
23	**Einzahlungen aus Investitionstätigkeit**	**0,00**	**0,00**	**0,00**	**0,00**	**0,00**	**0,00**
24	Ausz. f. d. Erwerb von Grundst. u. Gebäuden	0,00	0,00	0,00	-185.903,77	185.903,77	0,00
25	Auszahlungen für Baumaßnahmen	-506.134,28	0,00	0,00	-546.103,89	546.103,89	0,00
26	Ausz. für den Erwerb von bewegl. Anlageverm.	0,00	-2.044.000,00	0,00	-22.796,02	-2.021.203,98	0,00
27	Ausz. für den Erwerb von Finanzanlagen	0,00	0,00	0,00	0,00	0,00	0,00
28	Auszahlungen von aktivierbaren Zuwendungen	0,00	0,00	0,00	0,00	0,00	0,00
29	Sonstige Investitionsauszahlungen	0,00	0,00	0,00	0,00	0,00	0,00
30	**Auszahlungen aus Investitionstätigkeit**	**-506.134,28**	**-2.044.000,00**	**0,00**	**-754.803,68**	**-1.289.196,32**	**0,00**
31	**Saldo aus Investitionstätigkeit**	**-506.134,28**	**-2.044.000,00**	**0,00**	**-754.803,68**	**-1.289.196,32**	**0,00**

Investitionen 0801 Bereitstellung u. Betrieb v. Sportanlagen, Sportförderung

Gemeinde Steinhagen

Nr. Bezeichnung	Ergebnis 2018 €	Fortgeschr. Ansatz 2019 €	davon Ermächtigungs-übertr. aus 2018 €	Ergebnis 2019 €	Vergleich Ansatz-Ergebnis €	Ermächtigungs-übertr. in das Jahr 2020 €
08011801 Kernsanierung Umkleiden Sportzentrum Steinhagen	-506.134,28	0,00	0,00	-732.007,66	732.007,66	0,00
24 Ausz. f. d. Erwerb von Grundst. u. Gebäuden	0,00	0,00	0,00	-185.903,77	185.903,77	0,00
25 Auszahlungen für Baumaßnahmen	-506.134,28	0,00	0,00	-546.103,89	546.103,89	0,00
08011802 Investitionszuschuss Neubau Cronsbachhalle	0,00	-2.000.000,00	0,00	0,00	-2.000.000,00	0,00
26 Ausz. für den Erwerb von bewegl. Anlageverm.	0,00	-2.000.000,00	0,00	0,00	-2.000.000,00	0,00
08011901 Anschaffung Ballfangzäune und Betreuerbänke	0,00	-44.000,00	0,00	-22.796,02	-21.203,98	0,00
26 Ausz. für den Erwerb von bewegl. Anlageverm.	0,00	-44.000,00	0,00	-22.796,02	-21.203,98	0,00

Teilergebnisrechnung Produktgruppe 0107 Zentrales Gebäudemanagement

Gemeinde Steinhagen

Nr.	Bezeichnung	Ergebnis 2018 €	Fortgeschr. Ansatz 2019 €	davon Ermächtigungs-übertr. aus 2018 €	Ergebnis 2019 €	Vergleich Ansatz-Ergebnis €	Ermächtigungs-übertr. in das Jahr 2020 €
01	Steuern und ähnliche Abgaben	0,00	0,00	0,00	0,00	0,00	0,00
02	+ Zuwendungen und allgemeine Umlagen	0,00	0,00	0,00	0,00	0,00	0,00
03	+ Sonstige Transfererträge	0,00	0,00	0,00	0,00	0,00	0,00
04	+ Öffentlich-rechtliche Leistungsentgelte	0,00	0,00	0,00	0,00	0,00	0,00
05	+ Privatrechtliche Leistungsentgelte	29.434,00	102.193,00	0,00	97.121,70	5.071,30	0,00
06	+ Kostenerstattungen und Kostenumlagen	5.348,71	39.720,00	0,00	35.722,91	3.997,09	0,00
07	+ Sonstige ordentliche Erträge	63,67	0,00	0,00	0,00	0,00	0,00
08	+ Aktivierte Eigenleistung	0,00	0,00	0,00	0,00	0,00	0,00
09	+/- Bestandsveränderungen	0,00	0,00	0,00	0,00	0,00	0,00
10	**= Ordentliche Erträge**	**34.846,38**	**141.913,00**	**0,00**	**132.844,61**	**9.068,39**	**0,00**
11	- Personalaufwendungen	-172.895,47	-253.952,00	0,00	-241.830,60	-12.121,40	0,00
12	- Versorgungsaufwendungen	0,00	0,00	0,00	0,00	0,00	0,00
13	- Aufwendungen für Sach- und Dienstleistungen	-6.186,46	-149.000,00	0,00	-84.766,49	-64.233,51	0,00
14	- Bilanzielle Abschreibung	-6.049,37	-22.118,00	0,00	-38.019,77	15.901,77	0,00
15	- Transferaufwendungen	0,00	0,00	0,00	0,00	0,00	0,00
16	- Sonstige ordentliche Aufwendungen	0,00	0,00	0,00	0,00	0,00	0,00
17	**= Ordentliche Aufwendungen**	**-185.131,30**	**-425.070,00**	**0,00**	**-364.616,86**	**-60.453,14**	**0,00**
18	**= Ordentliches Ergebnis (= Zeilen 10 und 17)**	**-150.284,92**	**-283.157,00**	**0,00**	**-231.772,25**	**-51.384,75**	**0,00**
19	+ Finanzerträge	0,00	0,00	0,00	0,00	0,00	0,00
20	- Zinsen und sonstige Finanzaufwendungen	0,00	0,00	0,00	0,00	0,00	0,00
21	**= Finanzergebnis (= Zeilen 19 und 20)**	**0,00**	**0,00**	**0,00**	**0,00**	**0,00**	**0,00**
22	**= Ergebnis der lfd. Verwaltungstätigkeit (= Zeilen 18 und 21)**	**-150.284,92**	**-283.157,00**	**0,00**	**-231.772,25**	**-51.384,75**	**0,00**
23	+ außerordentliche Erträge	0,00	0,00	0,00	0,00	0,00	0,00
24	- außerordentliche Aufwendungen	0,00	0,00	0,00	0,00	0,00	0,00
25	**= Außerordentliches Ergebnis (= Zeilen 23 und 24)**	**0,00**	**0,00**	**0,00**	**0,00**	**0,00**	**0,00**
26	**= Jahresergebnis (= Zeilen 22 und 25)**	**-150.284,92**	**-283.157,00**	**0,00**	**-231.772,25**	**-51.384,75**	**0,00**
27	+ Erträge aus internen Leistungsbeziehungen	0,00	0,00	0,00	0,00	0,00	0,00
28	- Aufwendungen aus internen Leistungsbeziehungen	0,00	0,00	0,00	0,00	0,00	0,00
29	**= Teilergebnis**	**-150.284,92**	**-283.157,00**	**0,00**	**-231.772,25**	**-51.384,75**	**0,00**
30	- Globaler Minderaufwand	0,00	0,00	0,00	0,00	0,00	0,00
31	**= Teilergebnis nach Abzug globaler Minderaufwand (= Zeile 29 und 30)**	**-150.284,92**	**-283.157,00**	**0,00**	**-231.772,25**	**-51.384,75**	**0,00**

Teilfinanzrechnung Produkt 0107 Zentrales Gebäudemanagement

Gemeinde Steinhagen

Nr.	Bezeichnung	Ergebnis 2018 €	Fortgeschr. Ansatz 2019 €	davon Ermächtigungs-übertr. aus 2018 €	Ergebnis 2019 €	Vergleich Ansatz-Ergebnis €	Ermächtigungs-übertr. in das Jahr 2020 €
18	Einz. aus Zuwendungen für Investitionsmaßn.	0,00	0,00	0,00	0,00	0,00	0,00
19	Einz. aus der Veräußerung von Sachanlagen	0,00	0,00	0,00	0,00	0,00	0,00
20	Einz. aus der Veräußerung von Finanzanlagen	0,00	0,00	0,00	0,00	0,00	0,00
21	Einzahlungen aus Beiträgen u.ä. Entgelten	0,00	0,00	0,00	0,00	0,00	0,00
22	Sonstige Investitionseinzahlungen	0,00	0,00	0,00	0,00	0,00	0,00
23	**Einzahlungen aus Investitionstätigkeit**	**0,00**	**0,00**	**0,00**	**0,00**	**0,00**	**0,00**
24	Ausz. f. d. Erwerb von Grundst. u. Gebäuden	-188.653,55	-2.953.000,00	0,00	-2.751.508,33	-201.491,67	0,00
25	Auszahlungen für Baumaßnahmen	0,00	0,00	0,00	0,00	0,00	0,00
26	Ausz. für den Erwerb von bewegl. Anlageverm.	0,00	0,00	0,00	0,00	0,00	0,00
27	Ausz. für den Erwerb von Finanzanlagen	0,00	0,00	0,00	0,00	0,00	0,00
28	Auszahlungen von aktivierbaren Zuwendungen	0,00	0,00	0,00	0,00	0,00	0,00
29	Sonstige Investitionsauszahlungen	0,00	0,00	0,00	0,00	0,00	0,00
30	**Auszahlungen aus Investitionstätigkeit**	**-188.653,55**	**-2.953.000,00**	**0,00**	**-2.751.508,33**	**-201.491,67**	**0,00**
31	**Saldo aus Investitionstätigkeit**	**-188.653,55**	**-2.953.000,00**	**0,00**	**-2.751.508,33**	**-201.491,67**	**0,00**

Investitionen 0107 Zentrales Gebäudemanagement

Gemeinde Steinhagen

Nr. Bezeichnung	Ergebnis 2018 €	Fortgeschr. Ansatz 2019 €	davon Ermächtigungs-übertr. aus 2018 €	Ergebnis 2019 €	Vergleich Ansatz-Ergebnis €	Ermächtigungs-übertr. in das Jahr 2020 €
01071901 Ankauf Häuser Bahnhofstraße 122-130a	-188.653,55	-2.953.000,00	0,00	-2.751.508,33	-201.491,67	0,00
24 Ausz. f. d. Erwerb von Grundst. u. Gebäuden	-188.653,55	-2.953.000,00	0,00	-2.751.508,33	-201.491,67	0,00

Teilergebnisrechnung Produktgruppe 0108 Städtepartnerschaften und internationale Begegnungen

Gemeinde Steinhagen

Nr.	Bezeichnung	Ergebnis 2018 €	Fortgeschr. Ansatz 2019 €	davon Ermächtigungs-übertr. aus 2018 €	Ergebnis 2019 €	Vergleich Ansatz-Ergebnis €	Ermächtigungs-übertr. in das Jahr 2020 €
01	Steuern und ähnliche Abgaben	0,00	0,00	0,00	0,00	0,00	0,00
02	+ Zuwendungen und allgemeine Umlagen	0,00	0,00	0,00	0,00	0,00	0,00
03	+ Sonstige Transfererträge	0,00	0,00	0,00	0,00	0,00	0,00
04	+ Öffentlich-rechtliche Leistungsentgelte	0,00	0,00	0,00	0,00	0,00	0,00
05	+ Privatrechtliche Leistungsentgelte	0,00	0,00	0,00	0,00	0,00	0,00
06	+ Kostenerstattungen und Kostenumlagen	0,00	0,00	0,00	2.080,00	-2.080,00	0,00
07	+ Sonstige ordentliche Erträge	0,00	0,00	0,00	0,00	0,00	0,00
08	+ Aktivierte Eigenleistung	0,00	0,00	0,00	0,00	0,00	0,00
09	+/- Bestandsveränderungen	0,00	0,00	0,00	0,00	0,00	0,00
10	**= Ordentliche Erträge**	**0,00**	**0,00**	**0,00**	**2.080,00**	**-2.080,00**	**0,00**
11	- Personalaufwendungen	-6.976,50	-7.218,00	0,00	-9.865,05	2.647,05	0,00
12	- Versorgungsaufwendungen	0,00	0,00	0,00	0,00	0,00	0,00
13	- Aufwendungen für Sach- und Dienstleistungen	-7.761,16	-10.000,00	0,00	-10.468,88	468,88	0,00
14	- Bilanzielle Abschreibung	0,00	0,00	0,00	0,00	0,00	0,00
15	- Transferaufwendungen	0,00	0,00	0,00	0,00	0,00	0,00
16	- Sonstige ordentliche Aufwendungen	-76,00	0,00	0,00	0,00	0,00	0,00
17	**= Ordentliche Aufwendungen**	**-14.813,66**	**-17.218,00**	**0,00**	**-20.333,93**	**3.115,93**	**0,00**
18	**= Ordentliches Ergebnis (= Zeilen 10 und 17)**	**-14.813,66**	**-17.218,00**	**0,00**	**-18.253,93**	**1.035,93**	**0,00**
19	+ Finanzerträge	0,00	0,00	0,00	0,00	0,00	0,00
20	- Zinsen und sonstige Finanzaufwendungen	0,00	0,00	0,00	0,00	0,00	0,00
21	**= Finanzergebnis (= Zeilen 19 und 20)**	**0,00**	**0,00**	**0,00**	**0,00**	**0,00**	**0,00**
22	**= Ergebnis der lfd. Verwaltungstätigkeit (= Zeilen 18 und 21)**	**-14.813,66**	**-17.218,00**	**0,00**	**-18.253,93**	**1.035,93**	**0,00**
23	+ außerordentliche Erträge	0,00	0,00	0,00	0,00	0,00	0,00
24	- außerordentliche Aufwendungen	0,00	0,00	0,00	0,00	0,00	0,00
25	**= Außerordentliches Ergebnis (= Zeilen 23 und 24)**	**0,00**	**0,00**	**0,00**	**0,00**	**0,00**	**0,00**
26	**= Jahresergebnis (= Zeilen 22 und 25)**	**-14.813,66**	**-17.218,00**	**0,00**	**-18.253,93**	**1.035,93**	**0,00**
27	+ Erträge aus internen Leistungsbeziehungen	0,00	0,00	0,00	0,00	0,00	0,00
28	- Aufwendungen aus internen Leistungsbeziehungen	0,00	0,00	0,00	0,00	0,00	0,00
29	**= Teilergebnis**	**-14.813,66**	**-17.218,00**	**0,00**	**-18.253,93**	**1.035,93**	**0,00**
30	- Globaler Minderaufwand	0,00	0,00	0,00	0,00	0,00	0,00
31	**= Teilergebnis nach Abzug globaler Minderaufwand (= Zeile 29 und 30)**	**-14.813,66**	**-17.218,00**	**0,00**	**-18.253,93**	**1.035,93**	**0,00**

Teilfinanzrechnung Produkt 0108 Städtepartnerschaften und internationale Begegnungen

Gemeinde Steinhagen

Nr.	Bezeichnung	Ergebnis 2018 €	Fortgeschr. Ansatz 2019 €	davon Ermächtigungs-übertr. aus 2018 €	Ergebnis 2019 €	Vergleich Ansatz-Ergebnis €	Ermächtigungs-übertr. in das Jahr 2020 €
18	Einz. aus Zuwendungen für Investitionsmaßn.	0,00	0,00	0,00	0,00	0,00	0,00
19	Einz. aus der Veräußerung von Sachanlagen	0,00	0,00	0,00	0,00	0,00	0,00
20	Einz. aus der Veräußerung von Finanzanlagen	0,00	0,00	0,00	0,00	0,00	0,00
21	Einzahlungen aus Beiträgen u.ä. Entgelten	0,00	0,00	0,00	0,00	0,00	0,00
22	Sonstige Investitionseinzahlungen	0,00	0,00	0,00	0,00	0,00	0,00
23	**Einzahlungen aus Investitionstätigkeit**	**0,00**	**0,00**	**0,00**	**0,00**	**0,00**	**0,00**
24	Ausz. f. d. Erwerb von Grundst. u. Gebäuden	0,00	0,00	0,00	0,00	0,00	0,00
25	Auszahlungen für Baumaßnahmen	0,00	0,00	0,00	0,00	0,00	0,00
26	Ausz. für den Erwerb von bewegl. Anlageverm.	0,00	0,00	0,00	0,00	0,00	0,00
27	Ausz. für den Erwerb von Finanzanlagen	0,00	0,00	0,00	0,00	0,00	0,00
28	Auszahlungen von aktivierbaren Zuwendungen	0,00	0,00	0,00	0,00	0,00	0,00
29	Sonstige Investitionsauszahlungen	0,00	0,00	0,00	0,00	0,00	0,00
30	**Auszahlungen aus Investitionstätigkeit**	**0,00**	**0,00**	**0,00**	**0,00**	**0,00**	**0,00**
31	**Saldo aus Investitionstätigkeit**	**0,00**	**0,00**	**0,00**	**0,00**	**0,00**	**0,00**

Teilergebnisrechnung Produktgruppe 1501 Wirtschaftsförderung, Stadtmarketing, Tourismus

Gemeinde Steinhagen

Nr.	Bezeichnung	Ergebnis 2018 €	Fortgeschr. Ansatz 2019 €	davon Ermächtigungs-übertr. aus 2018 €	Ergebnis 2019 €	Vergleich Ansatz-Ergebnis €	Ermächtigungs-übertr. in das Jahr 2020 €
01	Steuern und ähnliche Abgaben	0,00	0,00	0,00	0,00	0,00	0,00
02	+ Zuwendungen und allgemeine Umlagen	0,00	0,00	0,00	33,33	-33,33	0,00
03	+ Sonstige Transfererträge	0,00	0,00	0,00	0,00	0,00	0,00
04	+ Öffentlich-rechtliche Leistungsentgelte	0,00	0,00	0,00	0,00	0,00	0,00
05	+ Privatrechtliche Leistungsentgelte	0,00	0,00	0,00	0,00	0,00	0,00
06	+ Kostenerstattungen und Kostenumlagen	90,00	0,00	0,00	881,63	-881,63	0,00
07	+ Sonstige ordentliche Erträge	1.046,90	1.000,00	0,00	794,50	205,50	0,00
08	+ Aktivierte Eigenleistung	0,00	0,00	0,00	0,00	0,00	0,00
09	+/- Bestandsveränderungen	0,00	0,00	0,00	0,00	0,00	0,00
10	**= Ordentliche Erträge**	**1.136,90**	**1.000,00**	**0,00**	**1.709,46**	**-709,46**	**0,00**
11	- Personalaufwendungen	-47.311,57	-69.612,00	0,00	-73.419,75	3.807,75	0,00
12	- Versorgungsaufwendungen	0,00	0,00	0,00	0,00	0,00	0,00
13	- Aufwendungen für Sach- und Dienstleistungen	-69.499,96	-83.300,00	0,00	-73.354,75	-9.945,25	0,00
14	- Bilanzielle Abschreibung	0,00	0,00	0,00	-81,48	81,48	0,00
15	- Transferaufwendungen	0,00	-5.500,00	0,00	-11.000,00	5.500,00	0,00
16	- Sonstige ordentliche Aufwendungen	0,00	0,00	0,00	0,00	0,00	0,00
17	**= Ordentliche Aufwendungen**	**-116.811,53**	**-158.412,00**	**0,00**	**-157.855,98**	**-556,02**	**0,00**
18	**= Ordentliches Ergebnis (= Zeilen 10 und 17)**	**-115.674,63**	**-157.412,00**	**0,00**	**-156.146,52**	**-1.265,48**	**0,00**
19	+ Finanzerträge	0,00	0,00	0,00	0,00	0,00	0,00
20	- Zinsen und sonstige Finanzaufwendungen	0,00	0,00	0,00	0,00	0,00	0,00
21	**= Finanzergebnis (= Zeilen 19 und 20)**	**0,00**	**0,00**	**0,00**	**0,00**	**0,00**	**0,00**
22	**= Ergebnis der lfd. Verwaltungstätigkeit (= Zeilen 18 und 21)**	**-115.674,63**	**-157.412,00**	**0,00**	**-156.146,52**	**-1.265,48**	**0,00**
23	+ außerordentliche Erträge	0,00	0,00	0,00	0,00	0,00	0,00
24	- außerordentliche Aufwendungen	0,00	0,00	0,00	0,00	0,00	0,00
25	**= Außerordentliches Ergebnis (= Zeilen 23 und 24)**	**0,00**	**0,00**	**0,00**	**0,00**	**0,00**	**0,00**
26	**= Jahresergebnis (= Zeilen 22 und 25)**	**-115.674,63**	**-157.412,00**	**0,00**	**-156.146,52**	**-1.265,48**	**0,00**
27	+ Erträge aus internen Leistungsbeziehungen	0,00	0,00	0,00	0,00	0,00	0,00
28	- Aufwendungen aus internen Leistungsbeziehungen	-27.265,21	-26.937,00	0,00	-28.049,32	1.112,32	0,00
29	**= Teilergebnis**	**-142.939,84**	**-184.349,00**	**0,00**	**-184.195,84**	**-153,16**	**0,00**
30	- Globaler Minderaufwand	0,00	0,00	0,00	0,00	0,00	0,00
31	**= Teilergebnis nach Abzug globaler Minderaufwand (= Zeile 29 und 30)**	**-142.939,84**	**-184.349,00**	**0,00**	**-184.195,84**	**-153,16**	**0,00**

Teilfinanzrechnung Produkt 1501 Wirtschaftsförderung, Stadtmarketing, Tourismus

Gemeinde Steinhagen

Nr.	Bezeichnung	Ergebnis 2018 €	Fortgeschr. Ansatz 2019 €	davon Ermächtigungs-übertr. aus 2018 €	Ergebnis 2019 €	Vergleich Ansatz-Ergebnis €	Ermächtigungs-übertr. in das Jahr 2020 €
18	Einz. aus Zuwendungen für Investitionsmaßn.	0,00	0,00	0,00	2.000,00	-2.000,00	0,00
19	Einz. aus der Veräußerung von Sachanlagen	0,00	0,00	0,00	0,00	0,00	0,00
20	Einz. aus der Veräußerung von Finanzanlagen	0,00	0,00	0,00	0,00	0,00	0,00
21	Einzahlungen aus Beiträgen u.ä. Entgelten	0,00	0,00	0,00	0,00	0,00	0,00
22	Sonstige Investitionseinzahlungen	0,00	0,00	0,00	0,00	0,00	0,00
23	**Einzahlungen aus Investitionstätigkeit**	**0,00**	**0,00**	**0,00**	**2.000,00**	**-2.000,00**	**0,00**
24	Ausz. f. d. Erwerb von Grundst. u. Gebäuden	0,00	0,00	0,00	0,00	0,00	0,00
25	Auszahlungen für Baumaßnahmen	0,00	0,00	0,00	0,00	0,00	0,00
26	Ausz. für den Erwerb von bewegl. Anlageverm.	0,00	0,00	0,00	-4.888,52	4.888,52	0,00
27	Ausz. für den Erwerb von Finanzanlagen	0,00	0,00	0,00	0,00	0,00	0,00
28	Auszahlungen von aktivierbaren Zuwendungen	0,00	0,00	0,00	0,00	0,00	0,00
29	Sonstige Investitionsauszahlungen	0,00	0,00	0,00	0,00	0,00	0,00
30	**Auszahlungen aus Investitionstätigkeit**	**0,00**	**0,00**	**0,00**	**-4.888,52**	**4.888,52**	**0,00**
31	**Saldo aus Investitionstätigkeit**	**0,00**	**0,00**	**0,00**	**-2.888,52**	**2.888,52**	**0,00**

Investitionen 1501 Wirtschaftsförderung, Stadtmarketing, Tourismus

Gemeinde Steinhagen

Nr. Bezeichnung	Ergebnis 2018 €	Fortgeschr. Ansatz 2019 €	davon Ermächtigungs-übertr. aus 2018 €	Ergebnis 2019 €	Vergleich Ansatz-Ergebnis €	Ermächtigungs-übertr. in das Jahr 2020 €
15011901 Hörmöblierung Rastzplatz Hermannshöhe	0,00	0,00	0,00	-2.888,52	2.888,52	0,00
18 Einz. aus Zuwendungen für Investitionsmaßn.	0,00	0,00	0,00	2.000,00	-2.000,00	0,00
26 Ausz. für den Erwerb von bewegl. Anlageverm.	0,00	0,00	0,00	-4.888,52	4.888,52	0,00

Teilergebnisrechnung Produktgruppe 1701 Kinder- und Jugendstiftung Steinhagen

Gemeinde Steinhagen

Nr.	Bezeichnung	Ergebnis 2018 €	Fortgeschr. Ansatz 2019 €	davon Ermächtigungs-übertr. aus 2018 €	Ergebnis 2019 €	Vergleich Ansatz-Ergebnis €	Ermächtigungs-übertr. in das Jahr 2020 €
01	Steuern und ähnliche Abgaben	0,00	0,00	0,00	0,00	0,00	0,00
02	+ Zuwendungen und allgemeine Umlagen	0,00	0,00	0,00	0,00	0,00	0,00
03	+ Sonstige Transfererträge	0,00	0,00	0,00	0,00	0,00	0,00
04	+ Öffentlich-rechtliche Leistungsentgelte	0,00	0,00	0,00	0,00	0,00	0,00
05	+ Privatrechtliche Leistungsentgelte	0,00	0,00	0,00	0,00	0,00	0,00
06	+ Kostenerstattungen und Kostenumlagen	0,00	0,00	0,00	0,00	0,00	0,00
07	+ Sonstige ordentliche Erträge	3.716,38	800,00	0,00	3.460,23	-2.660,23	0,00
08	+ Aktivierte Eigenleistung	0,00	0,00	0,00	0,00	0,00	0,00
09	+/- Bestandsveränderungen	0,00	0,00	0,00	0,00	0,00	0,00
10	**= Ordentliche Erträge**	**3.716,38**	**800,00**	**0,00**	**3.460,23**	**-2.660,23**	**0,00**
11	- Personalaufwendungen	-9.641,92	-6.008,00	0,00	-6.424,96	416,96	0,00
12	- Versorgungsaufwendungen	0,00	0,00	0,00	0,00	0,00	0,00
13	- Aufwendungen für Sach- und Dienstleistungen	0,00	0,00	0,00	0,00	0,00	0,00
14	- Bilanzielle Abschreibung	0,00	0,00	0,00	0,00	0,00	0,00
15	- Transferaufwendungen	0,00	0,00	0,00	0,00	0,00	0,00
16	- Sonstige ordentliche Aufwendungen	-3.716,38	-800,00	0,00	-3.460,23	2.660,23	0,00
17	**= Ordentliche Aufwendungen**	**-13.358,30**	**-6.808,00**	**0,00**	**-9.885,19**	**3.077,19**	**0,00**
18	**= Ordentliches Ergebnis (= Zeilen 10 und 17)**	**-9.641,92**	**-6.008,00**	**0,00**	**-6.424,96**	**416,96**	**0,00**
19	+ Finanzerträge	0,00	0,00	0,00	0,00	0,00	0,00
20	- Zinsen und sonstige Finanzaufwendungen	0,00	0,00	0,00	0,00	0,00	0,00
21	**= Finanzergebnis (= Zeilen 19 und 20)**	**0,00**	**0,00**	**0,00**	**0,00**	**0,00**	**0,00**
22	**= Ergebnis der lfd. Verwaltungstätigkeit (= Zeilen 18 und 21)**	**-9.641,92**	**-6.008,00**	**0,00**	**-6.424,96**	**416,96**	**0,00**
23	+ außerordentliche Erträge	0,00	0,00	0,00	0,00	0,00	0,00
24	- außerordentliche Aufwendungen	0,00	0,00	0,00	0,00	0,00	0,00
25	**= Außerordentliches Ergebnis (= Zeilen 23 und 24)**	**0,00**	**0,00**	**0,00**	**0,00**	**0,00**	**0,00**
26	**= Jahresergebnis (= Zeilen 22 und 25)**	**-9.641,92**	**-6.008,00**	**0,00**	**-6.424,96**	**416,96**	**0,00**
27	+ Erträge aus internen Leistungsbeziehungen	0,00	0,00	0,00	0,00	0,00	0,00
28	- Aufwendungen aus internen Leistungsbeziehungen	0,00	0,00	0,00	0,00	0,00	0,00
29	**= Teilergebnis**	**-9.641,92**	**-6.008,00**	**0,00**	**-6.424,96**	**416,96**	**0,00**
30	- Globaler Minderaufwand	0,00	0,00	0,00	0,00	0,00	0,00
31	**= Teilergebnis nach Abzug globaler Minderaufwand (= Zeile 29 und 30)**	**-9.641,92**	**-6.008,00**	**0,00**	**-6.424,96**	**416,96**	**0,00**

Teilfinanzrechnung Produkt 1701 Kinder- und Jugendstiftung Steinhagen

Gemeinde Steinhagen

Nr.	Bezeichnung	Ergebnis 2018 €	Fortgeschr. Ansatz 2019 €	davon Ermächtigungs-übertr. aus 2018 €	Ergebnis 2019 €	Vergleich Ansatz-Ergebnis €	Ermächtigungs-übertr. in das Jahr 2020 €
18	Einz. aus Zuwendungen für Investitionsmaßn.	0,00	0,00	0,00	0,00	0,00	0,00
19	Einz. aus der Veräußerung von Sachanlagen	0,00	0,00	0,00	0,00	0,00	0,00
20	Einz. aus der Veräußerung von Finanzanlagen	5.138,59	0,00	0,00	5.138,59	-5.138,59	0,00
21	Einzahlungen aus Beiträgen u.ä. Entgelten	0,00	0,00	0,00	0,00	0,00	0,00
22	Sonstige Investitionseinzahlungen	0,00	0,00	0,00	0,00	0,00	0,00
23	**Einzahlungen aus Investitionstätigkeit**	**5.138,59**	**0,00**	**0,00**	**5.138,59**	**-5.138,59**	**0,00**
24	Ausz. f. d. Erwerb von Grundst. u. Gebäuden	0,00	0,00	0,00	0,00	0,00	0,00
25	Auszahlungen für Baumaßnahmen	0,00	0,00	0,00	0,00	0,00	0,00
26	Ausz. für den Erwerb von bewegl. Anlageverm.	0,00	0,00	0,00	0,00	0,00	0,00
27	Ausz. für den Erwerb von Finanzanlagen	-225,56	0,00	0,00	-201,49	201,49	0,00
28	Auszahlungen von aktivierbaren Zuwendungen	0,00	0,00	0,00	0,00	0,00	0,00
29	Sonstige Investitionsauszahlungen	0,00	0,00	0,00	0,00	0,00	0,00
30	**Auszahlungen aus Investitionstätigkeit**	**-225,56**	**0,00**	**0,00**	**-201,49**	**201,49**	**0,00**
31	**Saldo aus Investitionstätigkeit**	**4.913,03**	**0,00**	**0,00**	**4.937,10**	**-4.937,10**	**0,00**

Investitionen 1701 Kinder- und Jugendstiftung Steinhagen

Gemeinde Steinhagen

Nr. Bezeichnung	Ergebnis 2018 €	Fortgeschr. Ansatz 2019 €	davon Ermächtigungs-übertr. aus 2018 €	Ergebnis 2019 €	Vergleich Ansatz-Ergebnis €	Ermächtigungs-übertr. in das Jahr 2020 €
17010001 Geldanlagen Kinder- und Jugendstiftung	4.913,03	0,00	0,00	4.937,10	-4.937,10	0,00
20 Einz. aus der Veräußerung von Finanzanlagen	5.138,59	0,00	0,00	5.138,59	-5.138,59	0,00
27 Ausz. für den Erwerb von Finanzanlagen	-225,56	0,00	0,00	-201,49	201,49	0,00

Teilergebnisrechnung Produktgruppe 0501 Wirtschaftl. Hilfen, Hilfe z. Lebensunterhalt, Grundsicherung

Gemeinde Steinhagen

Nr.	Bezeichnung	Ergebnis 2018 €	Fortgeschr. Ansatz 2019 €	davon Ermächtigungs-übertr. aus 2018 €	Ergebnis 2019 €	Vergleich Ansatz-Ergebnis €	Ermächtigungs-übertr. in das Jahr 2020 €
01	Steuern und ähnliche Abgaben	0,00	0,00	0,00	0,00	0,00	0,00
02	+ Zuwendungen und allgemeine Umlagen	0,00	0,00	0,00	0,00	0,00	0,00
03	+ Sonstige Transfererträge	0,00	0,00	0,00	0,00	0,00	0,00
04	+ Öffentlich-rechtliche Leistungsentgelte	0,00	0,00	0,00	0,00	0,00	0,00
05	+ Privatrechtliche Leistungsentgelte	0,00	0,00	0,00	0,00	0,00	0,00
06	+ Kostenerstattungen und Kostenumlagen	0,00	0,00	0,00	0,00	0,00	0,00
07	+ Sonstige ordentliche Erträge	0,00	0,00	0,00	0,00	0,00	0,00
08	+ Aktivierte Eigenleistung	0,00	0,00	0,00	0,00	0,00	0,00
09	+/- Bestandsveränderungen	0,00	0,00	0,00	0,00	0,00	0,00
10	**= Ordentliche Erträge**	**0,00**	**0,00**	**0,00**	**0,00**	**0,00**	**0,00**
11	- Personalaufwendungen	-136.549,81	-139.275,00	0,00	-123.719,88	-15.555,12	0,00
12	- Versorgungsaufwendungen	0,00	0,00	0,00	0,00	0,00	0,00
13	- Aufwendungen für Sach- und Dienstleistungen	0,00	0,00	0,00	0,00	0,00	0,00
14	- Bilanzielle Abschreibung	0,00	0,00	0,00	0,00	0,00	0,00
15	- Transferaufwendungen	0,00	0,00	0,00	0,00	0,00	0,00
16	- Sonstige ordentliche Aufwendungen	0,00	0,00	0,00	0,00	0,00	0,00
17	**= Ordentliche Aufwendungen**	**-136.549,81**	**-139.275,00**	**0,00**	**-123.719,88**	**-15.555,12**	**0,00**
18	**= Ordentliches Ergebnis (= Zeilen 10 und 17)**	**-136.549,81**	**-139.275,00**	**0,00**	**-123.719,88**	**-15.555,12**	**0,00**
19	+ Finanzerträge	0,00	0,00	0,00	0,00	0,00	0,00
20	- Zinsen und sonstige Finanzaufwendungen	0,00	0,00	0,00	0,00	0,00	0,00
21	**= Finanzergebnis (= Zeilen 19 und 20)**	**0,00**	**0,00**	**0,00**	**0,00**	**0,00**	**0,00**
22	**= Ergebnis der lfd. Verwaltungstätigkeit (= Zeilen 18 und 21)**	**-136.549,81**	**-139.275,00**	**0,00**	**-123.719,88**	**-15.555,12**	**0,00**
23	+ außerordentliche Erträge	0,00	0,00	0,00	0,00	0,00	0,00
24	- außerordentliche Aufwendungen	0,00	0,00	0,00	0,00	0,00	0,00
25	**= Außerordentliches Ergebnis (= Zeilen 23 und 24)**	**0,00**	**0,00**	**0,00**	**0,00**	**0,00**	**0,00**
26	**= Jahresergebnis (= Zeilen 22 und 25)**	**-136.549,81**	**-139.275,00**	**0,00**	**-123.719,88**	**-15.555,12**	**0,00**
27	+ Erträge aus internen Leistungsbeziehungen	0,00	0,00	0,00	0,00	0,00	0,00
28	- Aufwendungen aus internen Leistungsbeziehungen	0,00	0,00	0,00	0,00	0,00	0,00
29	**= Teilergebnis**	**-136.549,81**	**-139.275,00**	**0,00**	**-123.719,88**	**-15.555,12**	**0,00**
30	- Globaler Minderaufwand	0,00	0,00	0,00	0,00	0,00	0,00
31	**= Teilergebnis nach Abzug globaler Minderaufwand (= Zeile 29 und 30)**	**-136.549,81**	**-139.275,00**	**0,00**	**-123.719,88**	**-15.555,12**	**0,00**

Teilfinanzrechnung Produkt 0501 Wirtschaftl. Hilfen, Hilfe z. Lebensunterhalt, Grundsicherung

Gemeinde Steinhagen

Nr.	Bezeichnung	Ergebnis 2018 €	Fortgeschr. Ansatz 2019 €	davon Ermächtigungs-übertr. aus 2018 €	Ergebnis 2019 €	Vergleich Ansatz-Ergebnis €	Ermächtigungs-übertr. in das Jahr 2020 €
18	Einz. aus Zuwendungen für Investitionsmaßn.	0,00	0,00	0,00	0,00	0,00	0,00
19	Einz. aus der Veräußerung von Sachanlagen	0,00	0,00	0,00	0,00	0,00	0,00
20	Einz. aus der Veräußerung von Finanzanlagen	0,00	0,00	0,00	0,00	0,00	0,00
21	Einzahlungen aus Beiträgen u.ä. Entgelten	0,00	0,00	0,00	0,00	0,00	0,00
22	Sonstige Investitionseinzahlungen	0,00	0,00	0,00	0,00	0,00	0,00
23	**Einzahlungen aus Investitionstätigkeit**	**0,00**	**0,00**	**0,00**	**0,00**	**0,00**	**0,00**
24	Ausz. f. d. Erwerb von Grundst. u. Gebäuden	0,00	0,00	0,00	0,00	0,00	0,00
25	Auszahlungen für Baumaßnahmen	0,00	0,00	0,00	0,00	0,00	0,00
26	Ausz. für den Erwerb von bewegl. Anlageverm.	0,00	0,00	0,00	0,00	0,00	0,00
27	Ausz. für den Erwerb von Finanzanlagen	0,00	0,00	0,00	0,00	0,00	0,00
28	Auszahlungen von aktivierbaren Zuwendungen	0,00	0,00	0,00	0,00	0,00	0,00
29	Sonstige Investitionsauszahlungen	0,00	0,00	0,00	0,00	0,00	0,00
30	**Auszahlungen aus Investitionstätigkeit**	**0,00**	**0,00**	**0,00**	**0,00**	**0,00**	**0,00**
31	**Saldo aus Investitionstätigkeit**	**0,00**	**0,00**	**0,00**	**0,00**	**0,00**	**0,00**

Teilergebnisrechnung Produktgruppe 0503 Asylbewerberleistungen

Gemeinde Steinhagen

Nr.	Bezeichnung	Ergebnis 2018 €	Fortgeschr. Ansatz 2019 €	davon Ermächtigungs-übertr. aus 2018 €	Ergebnis 2019 €	Vergleich Ansatz-Ergebnis €	Ermächtigungs-übertr. in das Jahr 2020 €
01	Steuern und ähnliche Abgaben	0,00	0,00	0,00	0,00	0,00	0,00
02	+ Zuwendungen und allgemeine Umlagen	931.666,01	1.444.557,00	0,00	1.176.006,91	268.550,09	0,00
03	+ Sonstige Transfererträge	31.554,41	10.500,00	0,00	10.566,93	-66,93	0,00
04	+ Öffentlich-rechtliche Leistungsentgelte	0,00	0,00	0,00	0,00	0,00	0,00
05	+ Privatrechtliche Leistungsentgelte	206.194,18	125.000,00	0,00	106.912,51	18.087,49	0,00
06	+ Kostenerstattungen und Kostenumlagen	33.771,63	0,00	0,00	4.836,53	-4.836,53	0,00
07	+ Sonstige ordentliche Erträge	3.343,74	0,00	0,00	893,00	-893,00	0,00
08	+ Aktivierte Eigenleistung	0,00	0,00	0,00	0,00	0,00	0,00
09	+/- Bestandsveränderungen	0,00	0,00	0,00	0,00	0,00	0,00
10	**= Ordentliche Erträge**	**1.206.529,97**	**1.580.057,00**	**0,00**	**1.299.215,88**	**280.841,12**	**0,00**
11	- Personalaufwendungen	-406.259,24	-442.859,00	0,00	-401.826,41	-41.032,59	0,00
12	- Versorgungsaufwendungen	0,00	0,00	0,00	0,00	0,00	0,00
13	- Aufwendungen für Sach- und Dienstleistungen	-446.867,58	-415.901,00	0,00	-357.057,08	-58.843,92	0,00
14	- Bilanzielle Abschreibung	-251.960,17	-254.226,00	0,00	-252.147,66	-2.078,34	0,00
15	- Transferaufwendungen	-802.831,92	-813.300,00	0,00	-637.610,22	-175.689,78	0,00
16	- Sonstige ordentliche Aufwendungen	-231.317,03	-36.650,00	0,00	-27.858,75	-8.791,25	0,00
17	**= Ordentliche Aufwendungen**	**-2.139.235,94**	**-1.962.936,00**	**0,00**	**-1.676.500,12**	**-286.435,88**	**0,00**
18	**= Ordentliches Ergebnis (= Zeilen 10 und 17)**	**-932.705,97**	**-382.879,00**	**0,00**	**-377.284,24**	**-5.594,76**	**0,00**
19	+ Finanzerträge	0,69	0,00	0,00	0,00	0,00	0,00
20	- Zinsen und sonstige Finanzaufwendungen	0,00	0,00	0,00	0,00	0,00	0,00
21	**= Finanzergebnis (= Zeilen 19 und 20)**	**0,69**	**0,00**	**0,00**	**0,00**	**0,00**	**0,00**
22	**= Ergebnis der lfd. Verwaltungstätigkeit (= Zeilen 18 und 21)**	**-932.705,28**	**-382.879,00**	**0,00**	**-377.284,24**	**-5.594,76**	**0,00**
23	+ außerordentliche Erträge	0,00	0,00	0,00	0,00	0,00	0,00
24	- außerordentliche Aufwendungen	0,00	0,00	0,00	0,00	0,00	0,00
25	**= Außerordentliches Ergebnis (= Zeilen 23 und 24)**	**0,00**	**0,00**	**0,00**	**0,00**	**0,00**	**0,00**
26	**= Jahresergebnis (= Zeilen 22 und 25)**	**-932.705,28**	**-382.879,00**	**0,00**	**-377.284,24**	**-5.594,76**	**0,00**
27	+ Erträge aus internen Leistungsbeziehungen	179,40	1.800,00	0,00	274,27	1.525,73	0,00
28	- Aufwendungen aus internen Leistungsbeziehungen	-390,46	-4.809,00	0,00	0,00	-4.809,00	0,00
29	**= Teilergebnis**	**-932.916,34**	**-385.888,00**	**0,00**	**-377.009,97**	**-8.878,03**	**0,00**
30	- Globaler Minderaufwand	0,00	0,00	0,00	0,00	0,00	0,00
31	**= Teilergebnis nach Abzug globaler Minderaufwand (= Zeile 29 und 30)**	**-932.916,34**	**-385.888,00**	**0,00**	**-377.009,97**	**-8.878,03**	**0,00**

Teilfinanzrechnung Produkt 0503 Asylbewerberleistungen

Gemeinde Steinhagen

Nr.	Bezeichnung	Ergebnis 2018 €	Fortgeschr. Ansatz 2019 €	davon Ermächtigungs-übertr. aus 2018 €	Ergebnis 2019 €	Vergleich Ansatz-Ergebnis €	Ermächtigungs-übertr. in das Jahr 2020 €
18	Einz. aus Zuwendungen für Investitionsmaßn.	0,00	0,00	0,00	0,00	0,00	0,00
19	Einz. aus der Veräußerung von Sachanlagen	0,00	0,00	0,00	0,00	0,00	0,00
20	Einz. aus der Veräußerung von Finanzanlagen	0,00	0,00	0,00	0,00	0,00	0,00
21	Einzahlungen aus Beiträgen u.ä. Entgelten	0,00	0,00	0,00	0,00	0,00	0,00
22	Sonstige Investitionseinzahlungen	7.892,95	0,00	0,00	780,00	-780,00	0,00
23	**Einzahlungen aus Investitionstätigkeit**	**7.892,95**	**0,00**	**0,00**	**780,00**	**-780,00**	**0,00**
24	Ausz. f. d. Erwerb von Grundst. u. Gebäuden	-109.235,96	0,00	0,00	0,00	0,00	0,00
25	Auszahlungen für Baumaßnahmen	0,00	0,00	0,00	0,00	0,00	0,00
26	Ausz. für den Erwerb von bewegl. Anlageverm.	0,00	0,00	0,00	0,00	0,00	0,00
27	Ausz. für den Erwerb von Finanzanlagen	0,00	0,00	0,00	0,00	0,00	0,00
28	Auszahlungen von aktivierbaren Zuwendungen	0,00	0,00	0,00	0,00	0,00	0,00
29	Sonstige Investitionsauszahlungen	0,00	0,00	0,00	0,00	0,00	0,00
30	**Auszahlungen aus Investitionstätigkeit**	**-109.235,96**	**0,00**	**0,00**	**0,00**	**0,00**	**0,00**
31	**Saldo aus Investitionstätigkeit**	**-101.343,01**	**0,00**	**0,00**	**780,00**	**-780,00**	**0,00**

Investitionen 0503 Asylbewerberleistungen

Gemeinde Steinhagen

Nr. Bezeichnung	Ergebnis 2018 €	Fortgeschr. Ansatz 2019 €	davon Ermächtigungs-übertr. aus 2018 €	Ergebnis 2019 €	Vergleich Ansatz-Ergebnis €	Ermächtigungs-übertr. in das Jahr 2020 €
05031601 Neubau Flüchtlingsunterkünfte	-109.235,96	0,00	0,00	0,00	0,00	0,00
24 Ausz. f. d. Erwerb von Grundst. u. Gebäuden	-109.235,96	0,00	0,00	0,00	0,00	0,00

Teilergebnisrechnung Produktgruppe 0505 Sozialvers., Wohngeld, Sonst. soziale Angelegenheiten

Gemeinde Steinhagen

Nr.	Bezeichnung	Ergebnis 2018 €	Fortgeschr. Ansatz 2019 €	davon Ermächtigungs-übertr. aus 2018 €	Ergebnis 2019 €	Vergleich Ansatz-Ergebnis €	Ermächtigungs-übertr. in das Jahr 2020 €
01	Steuern und ähnliche Abgaben	0,00	0,00	0,00	0,00	0,00	0,00
02	+ Zuwendungen und allgemeine Umlagen	0,00	0,00	0,00	0,00	0,00	0,00
03	+ Sonstige Transfererträge	0,00	0,00	0,00	0,00	0,00	0,00
04	+ Öffentlich-rechtliche Leistungsentgelte	0,00	0,00	0,00	0,00	0,00	0,00
05	+ Privatrechtliche Leistungsentgelte	0,00	0,00	0,00	0,00	0,00	0,00
06	+ Kostenerstattungen und Kostenumlagen	0,00	0,00	0,00	0,00	0,00	0,00
07	+ Sonstige ordentliche Erträge	3.250,00	0,00	0,00	3.536,89	-3.536,89	0,00
08	+ Aktivierte Eigenleistung	0,00	0,00	0,00	0,00	0,00	0,00
09	+/- Bestandsveränderungen	0,00	0,00	0,00	0,00	0,00	0,00
10	**= Ordentliche Erträge**	**3.250,00**	**0,00**	**0,00**	**3.536,89**	**-3.536,89**	**0,00**
11	- Personalaufwendungen	-253.636,95	-264.117,00	0,00	-262.531,26	-1.585,74	0,00
12	- Versorgungsaufwendungen	0,00	0,00	0,00	0,00	0,00	0,00
13	- Aufwendungen für Sach- und Dienstleistungen	-1.250,01	-1.200,00	0,00	-823,67	-376,33	0,00
14	- Bilanzielle Abschreibung	0,00	0,00	0,00	0,00	0,00	0,00
15	- Transferaufwendungen	-275.425,58	-336.064,00	0,00	-299.204,60	-36.859,40	0,00
16	- Sonstige ordentliche Aufwendungen	0,00	0,00	0,00	0,00	0,00	0,00
17	**= Ordentliche Aufwendungen**	**-530.312,54**	**-601.381,00**	**0,00**	**-562.559,53**	**-38.821,47**	**0,00**
18	**= Ordentliches Ergebnis (= Zeilen 10 und 17)**	**-527.062,54**	**-601.381,00**	**0,00**	**-559.022,64**	**-42.358,36**	**0,00**
19	+ Finanzerträge	0,00	0,00	0,00	0,00	0,00	0,00
20	- Zinsen und sonstige Finanzaufwendungen	0,00	0,00	0,00	0,00	0,00	0,00
21	**= Finanzergebnis (= Zeilen 19 und 20)**	**0,00**	**0,00**	**0,00**	**0,00**	**0,00**	**0,00**
22	**= Ergebnis der lfd. Verwaltungstätigkeit (= Zeilen 18 und 21)**	**-527.062,54**	**-601.381,00**	**0,00**	**-559.022,64**	**-42.358,36**	**0,00**
23	+ außerordentliche Erträge	0,00	0,00	0,00	0,00	0,00	0,00
24	- außerordentliche Aufwendungen	0,00	0,00	0,00	0,00	0,00	0,00
25	**= Außerordentliches Ergebnis (= Zeilen 23 und 24)**	**0,00**	**0,00**	**0,00**	**0,00**	**0,00**	**0,00**
26	**= Jahresergebnis (= Zeilen 22 und 25)**	**-527.062,54**	**-601.381,00**	**0,00**	**-559.022,64**	**-42.358,36**	**0,00**
27	+ Erträge aus internen Leistungsbeziehungen	0,00	0,00	0,00	0,00	0,00	0,00
28	- Aufwendungen aus internen Leistungsbeziehungen	0,00	0,00	0,00	0,00	0,00	0,00
29	**= Teilergebnis**	**-527.062,54**	**-601.381,00**	**0,00**	**-559.022,64**	**-42.358,36**	**0,00**
30	- Globaler Minderaufwand	0,00	0,00	0,00	0,00	0,00	0,00
31	**= Teilergebnis nach Abzug globaler Minderaufwand (= Zeile 29 und 30)**	**-527.062,54**	**-601.381,00**	**0,00**	**-559.022,64**	**-42.358,36**	**0,00**

Teilfinanzrechnung Produkt 0505 Sozialvers., Wohngeld, Sonst. soziale Angelegenheiten

Gemeinde Steinhagen

Nr.	Bezeichnung	Ergebnis 2018 €	Fortgeschr. Ansatz 2019 €	davon Ermächtigungs-übertr. aus 2018 €	Ergebnis 2019 €	Vergleich Ansatz-Ergebnis €	Ermächtigungs-übertr. in das Jahr 2020 €
18	Einz. aus Zuwendungen für Investitionsmaßn.	0,00	0,00	0,00	0,00	0,00	0,00
19	Einz. aus der Veräußerung von Sachanlagen	0,00	0,00	0,00	0,00	0,00	0,00
20	Einz. aus der Veräußerung von Finanzanlagen	0,00	0,00	0,00	0,00	0,00	0,00
21	Einzahlungen aus Beiträgen u.ä. Entgelten	0,00	0,00	0,00	0,00	0,00	0,00
22	Sonstige Investitionseinzahlungen	0,00	0,00	0,00	0,00	0,00	0,00
23	**Einzahlungen aus Investitionstätigkeit**	**0,00**	**0,00**	**0,00**	**0,00**	**0,00**	**0,00**
24	Ausz. f. d. Erwerb von Grundst. u. Gebäuden	0,00	0,00	0,00	0,00	0,00	0,00
25	Auszahlungen für Baumaßnahmen	0,00	0,00	0,00	0,00	0,00	0,00
26	Ausz. für den Erwerb von bewegl. Anlageverm.	0,00	0,00	0,00	0,00	0,00	0,00
27	Ausz. für den Erwerb von Finanzanlagen	0,00	0,00	0,00	0,00	0,00	0,00
28	Auszahlungen von aktivierbaren Zuwendungen	0,00	0,00	0,00	0,00	0,00	0,00
29	Sonstige Investitionsauszahlungen	0,00	0,00	0,00	0,00	0,00	0,00
30	**Auszahlungen aus Investitionstätigkeit**	**0,00**	**0,00**	**0,00**	**0,00**	**0,00**	**0,00**
31	**Saldo aus Investitionstätigkeit**	**0,00**	**0,00**	**0,00**	**0,00**	**0,00**	**0,00**

Teilergebnisrechnung Produktgruppe 0506 Pflege- und Wohnberatung, Generationenbüro, Seniorenarbeit

Gemeinde Steinhagen

Nr.	Bezeichnung	Ergebnis 2018 €	Fortgeschr. Ansatz 2019 €	davon Ermächtigungs-übertr. aus 2018 €	Ergebnis 2019 €	Vergleich Ansatz-Ergebnis €	Ermächtigungs-übertr. in das Jahr 2020 €
01	Steuern und ähnliche Abgaben	0,00	0,00	0,00	0,00	0,00	0,00
02	+ Zuwendungen und allgemeine Umlagen	0,00	0,00	0,00	0,00	0,00	0,00
03	+ Sonstige Transfererträge	0,00	0,00	0,00	0,00	0,00	0,00
04	+ Öffentlich-rechtliche Leistungsentgelte	0,00	0,00	0,00	0,00	0,00	0,00
05	+ Privatrechtliche Leistungsentgelte	1.839,50	3.500,00	0,00	1.697,50	1.802,50	0,00
06	+ Kostenerstattungen und Kostenumlagen	0,00	0,00	0,00	62,60	-62,60	0,00
07	+ Sonstige ordentliche Erträge	0,00	0,00	0,00	0,00	0,00	0,00
08	+ Aktivierte Eigenleistung	0,00	0,00	0,00	0,00	0,00	0,00
09	+/- Bestandsveränderungen	0,00	0,00	0,00	0,00	0,00	0,00
10	**= Ordentliche Erträge**	**1.839,50**	**3.500,00**	**0,00**	**1.760,10**	**1.739,90**	**0,00**
11	- Personalaufwendungen	-156.217,60	-163.265,00	0,00	-159.427,18	-3.837,82	0,00
12	- Versorgungsaufwendungen	0,00	0,00	0,00	0,00	0,00	0,00
13	- Aufwendungen für Sach- und Dienstleistungen	-5.812,58	-11.250,00	0,00	-8.091,91	-3.158,09	0,00
14	- Bilanzielle Abschreibung	0,00	0,00	0,00	0,00	0,00	0,00
15	- Transferaufwendungen	-30.840,00	-83.840,00	0,00	-36.108,94	-47.731,06	0,00
16	- Sonstige ordentliche Aufwendungen	0,00	0,00	0,00	0,00	0,00	0,00
17	**= Ordentliche Aufwendungen**	**-192.870,18**	**-258.355,00**	**0,00**	**-203.628,03**	**-54.726,97**	**0,00**
18	**= Ordentliches Ergebnis (= Zeilen 10 und 17)**	**-191.030,68**	**-254.855,00**	**0,00**	**-201.867,93**	**-52.987,07**	**0,00**
19	+ Finanzerträge	0,00	0,00	0,00	0,00	0,00	0,00
20	- Zinsen und sonstige Finanzaufwendungen	0,00	0,00	0,00	0,00	0,00	0,00
21	**= Finanzergebnis (= Zeilen 19 und 20)**	**0,00**	**0,00**	**0,00**	**0,00**	**0,00**	**0,00**
22	**= Ergebnis der lfd. Verwaltungstätigkeit (= Zeilen 18 und 21)**	**-191.030,68**	**-254.855,00**	**0,00**	**-201.867,93**	**-52.987,07**	**0,00**
23	+ außerordentliche Erträge	0,00	0,00	0,00	0,00	0,00	0,00
24	- außerordentliche Aufwendungen	0,00	0,00	0,00	0,00	0,00	0,00
25	**= Außerordentliches Ergebnis (= Zeilen 23 und 24)**	**0,00**	**0,00**	**0,00**	**0,00**	**0,00**	**0,00**
26	**= Jahresergebnis (= Zeilen 22 und 25)**	**-191.030,68**	**-254.855,00**	**0,00**	**-201.867,93**	**-52.987,07**	**0,00**
27	+ Erträge aus internen Leistungsbeziehungen	0,00	0,00	0,00	0,00	0,00	0,00
28	- Aufwendungen aus internen Leistungsbeziehungen	0,00	0,00	0,00	0,00	0,00	0,00
29	**= Teilergebnis**	**-191.030,68**	**-254.855,00**	**0,00**	**-201.867,93**	**-52.987,07**	**0,00**
30	- Globaler Minderaufwand	0,00	0,00	0,00	0,00	0,00	0,00
31	**= Teilergebnis nach Abzug globaler Minderaufwand (= Zeile 29 und 30)**	**-191.030,68**	**-254.855,00**	**0,00**	**-201.867,93**	**-52.987,07**	**0,00**

Teilfinanzrechnung Produkt 0506 Pflege- und Wohnberatung, Generationenbüro, Seniorenarbeit

Gemeinde Steinhagen

Nr.	Bezeichnung	Ergebnis 2018 €	Fortgeschr. Ansatz 2019 €	davon Ermächtigungs-übertr. aus 2018 €	Ergebnis 2019 €	Vergleich Ansatz-Ergebnis €	Ermächtigungs-übertr. in das Jahr 2020 €
18	Einz. aus Zuwendungen für Investitionsmaßn.	0,00	0,00	0,00	0,00	0,00	0,00
19	Einz. aus der Veräußerung von Sachanlagen	0,00	0,00	0,00	0,00	0,00	0,00
20	Einz. aus der Veräußerung von Finanzanlagen	0,00	0,00	0,00	0,00	0,00	0,00
21	Einzahlungen aus Beiträgen u.ä. Entgelten	0,00	0,00	0,00	0,00	0,00	0,00
22	Sonstige Investitionseinzahlungen	0,00	0,00	0,00	0,00	0,00	0,00
23	**Einzahlungen aus Investitionstätigkeit**	**0,00**	**0,00**	**0,00**	**0,00**	**0,00**	**0,00**
24	Ausz. f. d. Erwerb von Grundst. u. Gebäuden	0,00	0,00	0,00	0,00	0,00	0,00
25	Auszahlungen für Baumaßnahmen	0,00	0,00	0,00	0,00	0,00	0,00
26	Ausz. für den Erwerb von bewegl. Anlageverm.	0,00	0,00	0,00	0,00	0,00	0,00
27	Ausz. für den Erwerb von Finanzanlagen	0,00	0,00	0,00	0,00	0,00	0,00
28	Auszahlungen von aktivierbaren Zuwendungen	0,00	0,00	0,00	0,00	0,00	0,00
29	Sonstige Investitionsauszahlungen	0,00	0,00	0,00	0,00	0,00	0,00
30	**Auszahlungen aus Investitionstätigkeit**	**0,00**	**0,00**	**0,00**	**0,00**	**0,00**	**0,00**
31	**Saldo aus Investitionstätigkeit**	**0,00**	**0,00**	**0,00**	**0,00**	**0,00**	**0,00**

Teilergebnisrechnung Produktgruppe 0901 Räumliche Planung und Entwicklung, Geoinformation

Gemeinde Steinhagen

Nr.	Bezeichnung	Ergebnis 2018 €	Fortgeschr. Ansatz 2019 €	davon Ermächtigungs-übertr. aus 2018 €	Ergebnis 2019 €	Vergleich Ansatz-Ergebnis €	Ermächtigungs-übertr. in das Jahr 2020 €
01	Steuern und ähnliche Abgaben	0,00	0,00	0,00	0,00	0,00	0,00
02	+ Zuwendungen und allgemeine Umlagen	0,00	0,00	0,00	0,00	0,00	0,00
03	+ Sonstige Transfererträge	0,00	0,00	0,00	0,00	0,00	0,00
04	+ Öffentlich-rechtliche Leistungsentgelte	1.580,00	300,00	0,00	200,00	100,00	0,00
05	+ Privatrechtliche Leistungsentgelte	0,00	0,00	0,00	0,00	0,00	0,00
06	+ Kostenerstattungen und Kostenumlagen	0,00	0,00	0,00	0,00	0,00	0,00
07	+ Sonstige ordentliche Erträge	0,00	0,00	0,00	0,00	0,00	0,00
08	+ Aktivierte Eigenleistung	0,00	0,00	0,00	0,00	0,00	0,00
09	+/- Bestandsveränderungen	0,00	0,00	0,00	0,00	0,00	0,00
10	**= Ordentliche Erträge**	**1.580,00**	**300,00**	**0,00**	**200,00**	**100,00**	**0,00**
11	- Personalaufwendungen	-45.756,87	-48.458,00	0,00	-47.729,76	-728,24	0,00
12	- Versorgungsaufwendungen	0,00	0,00	0,00	0,00	0,00	0,00
13	- Aufwendungen für Sach- und Dienstleistungen	-58.798,25	-85.000,00	0,00	-41.831,61	-43.168,39	0,00
14	- Bilanzielle Abschreibung	0,00	0,00	0,00	0,00	0,00	0,00
15	- Transferaufwendungen	0,00	0,00	0,00	0,00	0,00	0,00
16	- Sonstige ordentliche Aufwendungen	0,00	0,00	0,00	0,00	0,00	0,00
17	**= Ordentliche Aufwendungen**	**-104.555,12**	**-133.458,00**	**0,00**	**-89.561,37**	**-43.896,63**	**0,00**
18	**= Ordentliches Ergebnis (= Zeilen 10 und 17)**	**-102.975,12**	**-133.158,00**	**0,00**	**-89.361,37**	**-43.796,63**	**0,00**
19	+ Finanzerträge	0,00	0,00	0,00	0,00	0,00	0,00
20	- Zinsen und sonstige Finanzaufwendungen	0,00	0,00	0,00	0,00	0,00	0,00
21	**= Finanzergebnis (= Zeilen 19 und 20)**	**0,00**	**0,00**	**0,00**	**0,00**	**0,00**	**0,00**
22	**= Ergebnis der lfd. Verwaltungstätigkeit (= Zeilen 18 und 21)**	**-102.975,12**	**-133.158,00**	**0,00**	**-89.361,37**	**-43.796,63**	**0,00**
23	+ außerordentliche Erträge	0,00	0,00	0,00	0,00	0,00	0,00
24	- außerordentliche Aufwendungen	0,00	0,00	0,00	0,00	0,00	0,00
25	**= Außerordentliches Ergebnis (= Zeilen 23 und 24)**	**0,00**	**0,00**	**0,00**	**0,00**	**0,00**	**0,00**
26	**= Jahresergebnis (= Zeilen 22 und 25)**	**-102.975,12**	**-133.158,00**	**0,00**	**-89.361,37**	**-43.796,63**	**0,00**
27	+ Erträge aus internen Leistungsbeziehungen	0,00	0,00	0,00	0,00	0,00	0,00
28	- Aufwendungen aus internen Leistungsbeziehungen	0,00	0,00	0,00	0,00	0,00	0,00
29	**= Teilergebnis**	**-102.975,12**	**-133.158,00**	**0,00**	**-89.361,37**	**-43.796,63**	**0,00**
30	- Globaler Minderaufwand	0,00	0,00	0,00	0,00	0,00	0,00
31	**= Teilergebnis nach Abzug globaler Minderaufwand (= Zeile 29 und 30)**	**-102.975,12**	**-133.158,00**	**0,00**	**-89.361,37**	**-43.796,63**	**0,00**

Teilfinanzrechnung Produkt 0901 Räumliche Planung und Entwicklung, Geoinformation

Gemeinde Steinhagen

Nr.	Bezeichnung	Ergebnis 2018 €	Fortgeschr. Ansatz 2019 €	davon Ermächtigungs-übertr. aus 2018 €	Ergebnis 2019 €	Vergleich Ansatz-Ergebnis €	Ermächtigungs-übertr. in das Jahr 2020 €
18	Einz. aus Zuwendungen für Investitionsmaßn.	0,00	0,00	0,00	0,00	0,00	0,00
19	Einz. aus der Veräußerung von Sachanlagen	0,00	0,00	0,00	0,00	0,00	0,00
20	Einz. aus der Veräußerung von Finanzanlagen	0,00	0,00	0,00	0,00	0,00	0,00
21	Einzahlungen aus Beiträgen u.ä. Entgelten	0,00	0,00	0,00	0,00	0,00	0,00
22	Sonstige Investitionseinzahlungen	0,00	0,00	0,00	0,00	0,00	0,00
23	**Einzahlungen aus Investitionstätigkeit**	**0,00**	**0,00**	**0,00**	**0,00**	**0,00**	**0,00**
24	Ausz. f. d. Erwerb von Grundst. u. Gebäuden	0,00	0,00	0,00	0,00	0,00	0,00
25	Auszahlungen für Baumaßnahmen	0,00	0,00	0,00	0,00	0,00	0,00
26	Ausz. für den Erwerb von bewegl. Anlageverm.	0,00	0,00	0,00	0,00	0,00	0,00
27	Ausz. für den Erwerb von Finanzanlagen	0,00	0,00	0,00	0,00	0,00	0,00
28	Auszahlungen von aktivierbaren Zuwendungen	0,00	0,00	0,00	0,00	0,00	0,00
29	Sonstige Investitionsauszahlungen	0,00	0,00	0,00	0,00	0,00	0,00
30	**Auszahlungen aus Investitionstätigkeit**	**0,00**	**0,00**	**0,00**	**0,00**	**0,00**	**0,00**
31	**Saldo aus Investitionstätigkeit**	**0,00**	**0,00**	**0,00**	**0,00**	**0,00**	**0,00**

Teilergebnisrechnung Produktgruppe 1002 Bauanträge, Bauanfragen, Denkmalschutz u. -pflege

Gemeinde Steinhagen

Nr.	Bezeichnung	Ergebnis 2018 €	Fortgeschr. Ansatz 2019 €	davon Ermächtigungs-übertr. aus 2018 €	Ergebnis 2019 €	Vergleich Ansatz-Ergebnis €	Ermächtigungs-übertr. in das Jahr 2020 €
01	Steuern und ähnliche Abgaben	0,00	0,00	0,00	0,00	0,00	0,00
02	+ Zuwendungen und allgemeine Umlagen	385,00	3.000,00	0,00	0,00	3.000,00	0,00
03	+ Sonstige Transfererträge	0,00	0,00	0,00	0,00	0,00	0,00
04	+ Öffentlich-rechtliche Leistungsentgelte	0,00	0,00	0,00	0,00	0,00	0,00
05	+ Privatrechtliche Leistungsentgelte	0,00	0,00	0,00	0,00	0,00	0,00
06	+ Kostenerstattungen und Kostenumlagen	0,00	0,00	0,00	0,00	0,00	0,00
07	+ Sonstige ordentliche Erträge	0,00	0,00	0,00	0,00	0,00	0,00
08	+ Aktivierte Eigenleistung	0,00	0,00	0,00	0,00	0,00	0,00
09	+/- Bestandsveränderungen	0,00	0,00	0,00	0,00	0,00	0,00
10	**= Ordentliche Erträge**	**385,00**	**3.000,00**	**0,00**	**0,00**	**3.000,00**	**0,00**
11	- Personalaufwendungen	-55.355,27	-57.879,00	0,00	-56.804,95	-1.074,05	0,00
12	- Versorgungsaufwendungen	0,00	0,00	0,00	0,00	0,00	0,00
13	- Aufwendungen für Sach- und Dienstleistungen	0,00	-106.500,00	0,00	0,00	-106.500,00	0,00
14	- Bilanzielle Abschreibung	0,00	0,00	0,00	0,00	0,00	0,00
15	- Transferaufwendungen	-770,00	-6.000,00	0,00	0,00	-6.000,00	0,00
16	- Sonstige ordentliche Aufwendungen	0,00	0,00	0,00	0,00	0,00	0,00
17	**= Ordentliche Aufwendungen**	**-56.125,27**	**-170.379,00**	**0,00**	**-56.804,95**	**-113.574,05**	**0,00**
18	**= Ordentliches Ergebnis (= Zeilen 10 und 17)**	**-55.740,27**	**-167.379,00**	**0,00**	**-56.804,95**	**-110.574,05**	**0,00**
19	+ Finanzerträge	0,00	0,00	0,00	0,00	0,00	0,00
20	- Zinsen und sonstige Finanzaufwendungen	0,00	0,00	0,00	0,00	0,00	0,00
21	**= Finanzergebnis (= Zeilen 19 und 20)**	**0,00**	**0,00**	**0,00**	**0,00**	**0,00**	**0,00**
22	**= Ergebnis der lfd. Verwaltungstätigkeit (= Zeilen 18 und 21)**	**-55.740,27**	**-167.379,00**	**0,00**	**-56.804,95**	**-110.574,05**	**0,00**
23	+ außerordentliche Erträge	0,00	0,00	0,00	0,00	0,00	0,00
24	- außerordentliche Aufwendungen	0,00	0,00	0,00	0,00	0,00	0,00
25	**= Außerordentliches Ergebnis (= Zeilen 23 und 24)**	**0,00**	**0,00**	**0,00**	**0,00**	**0,00**	**0,00**
26	**= Jahresergebnis (= Zeilen 22 und 25)**	**-55.740,27**	**-167.379,00**	**0,00**	**-56.804,95**	**-110.574,05**	**0,00**
27	+ Erträge aus internen Leistungsbeziehungen	0,00	0,00	0,00	0,00	0,00	0,00
28	- Aufwendungen aus internen Leistungsbeziehungen	0,00	0,00	0,00	0,00	0,00	0,00
29	**= Teilergebnis**	**-55.740,27**	**-167.379,00**	**0,00**	**-56.804,95**	**-110.574,05**	**0,00**
30	- Globaler Minderaufwand	0,00	0,00	0,00	0,00	0,00	0,00
31	**= Teilergebnis nach Abzug globaler Minderaufwand (= Zeile 29 und 30)**	**-55.740,27**	**-167.379,00**	**0,00**	**-56.804,95**	**-110.574,05**	**0,00**

Teilfinanzrechnung Produkt 1002 Bauanträge, Bauanfragen, Denkmalschutz u. -pflege

Gemeinde Steinhagen

Nr.	Bezeichnung	Ergebnis 2018 €	Fortgeschr. Ansatz 2019 €	davon Ermächtigungs-übertr. aus 2018 €	Ergebnis 2019 €	Vergleich Ansatz-Ergebnis €	Ermächtigungs-übertr. in das Jahr 2020 €
18	Einz. aus Zuwendungen für Investitionsmaßn.	0,00	0,00	0,00	0,00	0,00	0,00
19	Einz. aus der Veräußerung von Sachanlagen	0,00	0,00	0,00	0,00	0,00	0,00
20	Einz. aus der Veräußerung von Finanzanlagen	0,00	0,00	0,00	0,00	0,00	0,00
21	Einzahlungen aus Beiträgen u.ä. Entgelten	0,00	0,00	0,00	0,00	0,00	0,00
22	Sonstige Investitionseinzahlungen	0,00	0,00	0,00	0,00	0,00	0,00
23	**Einzahlungen aus Investitionstätigkeit**	**0,00**	**0,00**	**0,00**	**0,00**	**0,00**	**0,00**
24	Ausz. f. d. Erwerb von Grundst. u. Gebäuden	0,00	0,00	0,00	0,00	0,00	0,00
25	Auszahlungen für Baumaßnahmen	0,00	0,00	0,00	0,00	0,00	0,00
26	Ausz. für den Erwerb von bewegl. Anlageverm.	0,00	0,00	0,00	0,00	0,00	0,00
27	Ausz. für den Erwerb von Finanzanlagen	0,00	0,00	0,00	0,00	0,00	0,00
28	Auszahlungen von aktivierbaren Zuwendungen	0,00	0,00	0,00	0,00	0,00	0,00
29	Sonstige Investitionsauszahlungen	0,00	0,00	0,00	0,00	0,00	0,00
30	**Auszahlungen aus Investitionstätigkeit**	**0,00**	**0,00**	**0,00**	**0,00**	**0,00**	**0,00**
31	**Saldo aus Investitionstätigkeit**	**0,00**	**0,00**	**0,00**	**0,00**	**0,00**	**0,00**

Teilergebnisrechnung Produktgruppe 1203 Öffentl. Verkehrsflächen, Verkehrssicherung u. -planung

Gemeinde Steinhagen

Nr.	Bezeichnung	Ergebnis 2018 €	Fortgeschr. Ansatz 2019 €	davon Ermächtigungs-übertr. aus 2018 €	Ergebnis 2019 €	Vergleich Ansatz-Ergebnis €	Ermächtigungs-übertr. in das Jahr 2020 €
01	Steuern und ähnliche Abgaben	0,00	0,00	0,00	0,00	0,00	0,00
02	+ Zuwendungen und allgemeine Umlagen	102.419,09	56.209,00	0,00	103.765,70	-47.556,70	0,00
03	+ Sonstige Transfererträge	0,00	0,00	0,00	0,00	0,00	0,00
04	+ Öffentlich-rechtliche Leistungsentgelte	902.501,01	909.467,00	0,00	909.025,10	441,90	0,00
05	+ Privatrechtliche Leistungsentgelte	0,00	0,00	0,00	0,00	0,00	0,00
06	+ Kostenerstattungen und Kostenumlagen	120.030,90	126.000,00	0,00	139.752,81	-13.752,81	0,00
07	+ Sonstige ordentliche Erträge	21.918,13	29.282,00	0,00	16.103,20	13.178,80	0,00
08	+ Aktivierte Eigenleistung	0,00	0,00	0,00	0,00	0,00	0,00
09	+/- Bestandsveränderungen	0,00	0,00	0,00	0,00	0,00	0,00
10	**= Ordentliche Erträge**	**1.146.869,13**	**1.120.958,00**	**0,00**	**1.168.646,81**	**-47.688,81**	**0,00**
11	- Personalaufwendungen	-163.923,19	-182.538,00	0,00	-173.033,44	-9.504,56	0,00
12	- Versorgungsaufwendungen	0,00	0,00	0,00	0,00	0,00	0,00
13	- Aufwendungen für Sach- und Dienstleistungen	-1.150.018,98	-1.404.900,00	0,00	-1.046.429,21	-358.470,79	0,00
14	- Bilanzielle Abschreibung	-1.472.178,03	-1.481.621,00	0,00	-1.492.624,28	11.003,28	0,00
15	- Transferaufwendungen	0,00	0,00	0,00	0,00	0,00	0,00
16	- Sonstige ordentliche Aufwendungen	-2.279,50	-4.288,00	0,00	-45.271,53	40.983,53	0,00
17	**= Ordentliche Aufwendungen**	**-2.788.399,70**	**-3.073.347,00**	**0,00**	**-2.757.358,46**	**-315.988,54**	**0,00**
18	**= Ordentliches Ergebnis (= Zeilen 10 und 17)**	**-1.641.530,57**	**-1.952.389,00**	**0,00**	**-1.588.711,65**	**-363.677,35**	**0,00**
19	+ Finanzerträge	0,00	0,00	0,00	0,00	0,00	0,00
20	- Zinsen und sonstige Finanzaufwendungen	0,00	0,00	0,00	0,00	0,00	0,00
21	**= Finanzergebnis (= Zeilen 19 und 20)**	**0,00**	**0,00**	**0,00**	**0,00**	**0,00**	**0,00**
22	**= Ergebnis der lfd. Verwaltungstätigkeit (= Zeilen 18 und 21)**	**-1.641.530,57**	**-1.952.389,00**	**0,00**	**-1.588.711,65**	**-363.677,35**	**0,00**
23	+ außerordentliche Erträge	0,00	0,00	0,00	0,00	0,00	0,00
24	- außerordentliche Aufwendungen	0,00	0,00	0,00	0,00	0,00	0,00
25	**= Außerordentliches Ergebnis (= Zeilen 23 und 24)**	**0,00**	**0,00**	**0,00**	**0,00**	**0,00**	**0,00**
26	**= Jahresergebnis (= Zeilen 22 und 25)**	**-1.641.530,57**	**-1.952.389,00**	**0,00**	**-1.588.711,65**	**-363.677,35**	**0,00**
27	+ Erträge aus internen Leistungsbeziehungen	0,00	0,00	0,00	0,00	0,00	0,00
28	- Aufwendungen aus internen Leistungsbeziehungen	-576.304,69	-565.361,00	0,00	-564.693,45	-667,55	0,00
29	**= Teilergebnis**	**-2.217.835,26**	**-2.517.750,00**	**0,00**	**-2.153.405,10**	**-364.344,90**	**0,00**
30	- Globaler Minderaufwand	0,00	0,00	0,00	0,00	0,00	0,00
31	**= Teilergebnis nach Abzug globaler Minderaufwand (= Zeile 29 und 30)**	**-2.217.835,26**	**-2.517.750,00**	**0,00**	**-2.153.405,10**	**-364.344,90**	**0,00**

Teilfinanzrechnung Produkt 1203 Öffentl. Verkehrsflächen, Verkehrssicherung u. -planung

Gemeinde Steinhagen

Nr.	Bezeichnung	Ergebnis 2018 €	Fortgeschr. Ansatz 2019 €	davon Ermächtigungs-übertr. aus 2018 €	Ergebnis 2019 €	Vergleich Ansatz-Ergebnis €	Ermächtigungs-übertr. in das Jahr 2020 €
18	Einz. aus Zuwendungen für Investitionsmaßn.	0,00	309.907,00	0,00	43.194,27	266.712,73	0,00
19	Einz. aus der Veräußerung von Sachanlagen	4.760,00	100,00	0,00	830,00	-730,00	0,00
20	Einz. aus der Veräußerung von Finanzanlagen	0,00	0,00	0,00	0,00	0,00	0,00
21	Einzahlungen aus Beiträgen u.ä. Entgelten	181.080,86	648.000,00	0,00	454.897,65	193.102,35	0,00
22	Sonstige Investitionseinzahlungen	0,00	0,00	0,00	84.000,00	-84.000,00	0,00
23	**Einzahlungen aus Investitionstätigkeit**	**185.840,86**	**958.007,00**	**0,00**	**582.921,92**	**375.085,08**	**0,00**
24	Ausz. f. d. Erwerb von Grundst. u. Gebäuden	-1.571,95	-25.000,00	0,00	0,00	-25.000,00	0,00
25	Auszahlungen für Baumaßnahmen	-452.447,01	-4.138.786,00	0,00	-1.113.188,72	-3.025.597,28	0,00
26	Ausz. für den Erwerb von bewegl. Anlageverm.	0,00	0,00	0,00	0,00	0,00	0,00
27	Ausz. für den Erwerb von Finanzanlagen	0,00	0,00	0,00	0,00	0,00	0,00
28	Auszahlungen von aktivierbaren Zuwendungen	0,00	0,00	0,00	0,00	0,00	0,00
29	Sonstige Investitionsauszahlungen	0,00	0,00	0,00	-52.206,48	52.206,48	0,00
30	**Auszahlungen aus Investitionstätigkeit**	**-454.018,96**	**-4.163.786,00**	**0,00**	**-1.165.395,20**	**-2.998.390,80**	**0,00**
31	**Saldo aus Investitionstätigkeit**	**-268.178,10**	**-3.205.779,00**	**0,00**	**-582.473,28**	**-2.623.305,72**	**0,00**

Investitionen 1203 Öffentl. Verkehrsflächen, Verkehrssicherung u. -planung

Gemeinde Steinhagen

Nr. Bezeichnung	Ergebnis 2018 €	Fortgeschr. Ansatz 2019 €	davon Ermächtigungs-übertr. aus 2018 €	Ergebnis 2019 €	Vergleich Ansatz-Ergebnis €	Ermächtigungs-übertr. in das Jahr 2020 €
12030001 Veräußerung von Straßenflächen	1.640,00	100,00	0,00	830,00	-730,00	0,00
19 Einz. aus der Veräußerung von Sachanlagen	1.640,00	100,00	0,00	830,00	-730,00	0,00
12030002 Erwerb von Straßenflächen	-1.571,95	-25.000,00	0,00	0,00	-25.000,00	0,00
24 Ausz. f. d. Erwerb von Grundst. u. Gebäuden	-1.571,95	-25.000,00	0,00	0,00	-25.000,00	0,00
12030003 kleinere Maßnahmen (Straßenbau)	0,00	-10.000,00	0,00	0,00	-10.000,00	0,00
25 Auszahlungen für Baumaßnahmen	0,00	-10.000,00	0,00	0,00	-10.000,00	0,00
12030004 kleinere Maßnahmen (Beleuchtung)	-37.064,88	-100.000,00	0,00	0,00	-100.000,00	0,00
25 Auszahlungen für Baumaßnahmen	-37.064,88	-100.000,00	0,00	0,00	-100.000,00	0,00
12030009 Anschaffung Stadtmobiliar	0,00	0,00	0,00	0,00	0,00	0,00
18 Einz. aus Zuwendungen für Investitionsmaßn.	0,00	0,00	0,00	596,67	-596,67	0,00
25 Auszahlungen für Baumaßnahmen	0,00	0,00	0,00	-596,67	596,67	0,00
12031301 KAG-Beiträge Mühlenstraße	4.338,86	0,00	0,00	3.600,00	-3.600,00	0,00
21 Einzahlungen aus Beiträgen u.ä. Entgelten	4.338,86	0,00	0,00	3.600,00	-3.600,00	0,00
12031302 Erschließungsbeitr. Hilter Weg	0,00	279.000,00	0,00	277.284,85	1.715,15	0,00
18 Einz. aus Zuwendungen für Investitionsmaßn.	0,00	0,00	0,00	347,20	-347,20	0,00
21 Einzahlungen aus Beiträgen u.ä. Entgelten	0,00	279.000,00	0,00	276.937,65	2.062,35	0,00
12031303 Ausbau B-Plan 31 Östl. Hilterweg	-33.042,51	0,00	0,00	0,00	0,00	0,00
25 Auszahlungen für Baumaßnahmen	-33.042,51	0,00	0,00	0,00	0,00	0,00
12031304 Kreisverkehr Brockhagener Str. / Hilterweg	0,00	-450.000,00	0,00	0,00	-450.000,00	0,00
25 Auszahlungen für Baumaßnahmen	0,00	-450.000,00	0,00	0,00	-450.000,00	0,00
12031403 Erschließungsmaßn. Gew.gebiet Bahnhof	-50.218,71	0,00	0,00	-334.503,24	334.503,24	0,00
21 Einzahlungen aus Beiträgen u.ä. Entgelten	27.282,00	0,00	0,00	0,00	0,00	0,00
25 Auszahlungen für Baumaßnahmen	-77.500,71	0,00	0,00	-334.503,24	334.503,24	0,00
12031601 Erschließungsmaßn. Baugeb. Amsh. B-Plan 14	-203.485,74	0,00	0,00	-50.068,84	50.068,84	0,00
25 Auszahlungen für Baumaßnahmen	-203.485,74	0,00	0,00	-50.068,84	50.068,84	0,00
12031602 Erschließungsmaßn. Upheider Weg/Brilskamp	0,00	-160.000,00	0,00	-140.648,01	-19.351,99	0,00
25 Auszahlungen für Baumaßnahmen	0,00	-160.000,00	0,00	-140.648,01	-19.351,99	0,00
12031605 Neubau Rad-/Gehweg an der Jüpke	-4.532,71	-260.000,00	0,00	0,00	-260.000,00	0,00

Investitionen 1203 Öffentl. Verkehrsflächen, Verkehrssicherung u. -planung

Gemeinde Steinhagen

Nr. Bezeichnung	Ergebnis 2018 €	Fortgeschr. Ansatz 2019 €	davon Ermächtigungs-übertr. aus 2018 €	Ergebnis 2019 €	Vergleich Ansatz-Ergebnis €	Ermächtigungs-übertr. in das Jahr 2020 €
25 Auszahlungen für Baumaßnahmen	-4.532,71	-260.000,00	0,00	0,00	-260.000,00	0,00
12031701 Beleuchtung Geh-/Radweg Brockhagener Straße	0,00	-235.000,00	0,00	-107.100,00	-127.900,00	0,00
25 Auszahlungen für Baumaßnahmen	0,00	-235.000,00	0,00	-107.100,00	-127.900,00	0,00
12031702 Erneuerung von Brückenbauwerken	-55.773,21	-360.000,00	0,00	-226.509,78	-133.490,22	0,00
25 Auszahlungen für Baumaßnahmen	-55.773,21	-360.000,00	0,00	-226.509,78	-133.490,22	0,00
12031801 Endausbau Jückemühlenweg	-18.409,83	-210.000,00	0,00	-170.117,56	-39.882,44	0,00
25 Auszahlungen für Baumaßnahmen	-18.409,83	-210.000,00	0,00	-170.117,56	-39.882,44	0,00
12031802 Umgestaltung Straße "Am Pulverbach"	-15.000,00	-30.000,00	0,00	0,00	-30.000,00	0,00
25 Auszahlungen für Baumaßnahmen	-15.000,00	-30.000,00	0,00	0,00	-30.000,00	0,00
12031803 Ausbau Kreuzungsbereich Bahnhofstraße/An der Jüpke	-7.637,42	-265.000,00	0,00	-1.960,81	-263.039,19	0,00
25 Auszahlungen für Baumaßnahmen	-7.637,42	-265.000,00	0,00	-1.960,81	-263.039,19	0,00
12031901 Straßenbaumaßnahmen barrierefreie Haltestellen	0,00	-15.379,00	0,00	-45.000,00	29.621,00	0,00
18 Einz. aus Zuwendungen für Investitionsmaßn.	0,00	138.407,00	0,00	0,00	138.407,00	0,00
25 Auszahlungen für Baumaßnahmen	0,00	-153.786,00	0,00	-4.607,84	-149.178,16	0,00
29 Sonstige Investitionsauszahlungen	0,00	0,00	0,00	-40.392,16	40.392,16	0,00
12031902 Erschließungsmaßn. Baugeb. Amsh. B-Plan 13	0,00	-885.000,00	0,00	0,00	-885.000,00	0,00
25 Auszahlungen für Baumaßnahmen	0,00	-885.000,00	0,00	0,00	-885.000,00	0,00
12031903 Erschließungsbeiträge Baugeb. Amsh. B-Plan 13	0,00	198.000,00	0,00	0,00	198.000,00	0,00
21 Einzahlungen aus Beiträgen u.ä. Entgelten	0,00	198.000,00	0,00	0,00	198.000,00	0,00
12031904 Erschließungsbeiträge Baugeb. Amsh. B-Plan 14	149.460,00	171.000,00	0,00	174.360,00	-3.360,00	0,00
21 Einzahlungen aus Beiträgen u.ä. Entgelten	149.460,00	171.000,00	0,00	174.360,00	-3.360,00	0,00
12031905 Umgestaltung ZOB zur Mobilitätsstation	0,00	-10.000,00	0,00	0,00	-10.000,00	0,00
25 Auszahlungen für Baumaßnahmen	0,00	-10.000,00	0,00	0,00	-10.000,00	0,00
12031906 Bürgerradweg L778 Harsewinkler Str.	0,00	-258.500,00	0,00	114.185,68	-372.685,68	0,00
18 Einz. aus Zuwendungen für Investitionsmaßn.	0,00	171.500,00	0,00	42.000,00	129.500,00	0,00
22 Sonstige Investitionseinzahlungen	0,00	0,00	0,00	84.000,00	-84.000,00	0,00
25 Auszahlungen für Baumaßnahmen	0,00	-430.000,00	0,00	0,00	-430.000,00	0,00
29 Sonstige Investitionsauszahlungen	0,00	0,00	0,00	-11.814,32	11.814,32	0,00
12031907 Gehweg Friedhofstraße	0,00	-140.000,00	0,00	0,00	-140.000,00	0,00
25 Auszahlungen für Baumaßnahmen	0,00	-140.000,00	0,00	0,00	-140.000,00	0,00
12031908 Erschließungsmaßn. Wolliner Str./Swinemünder Str.	0,00	-125.000,00	0,00	-75.621,77	-49.378,23	0,00
18 Einz. aus Zuwendungen für Investitionsmaßn.	0,00	0,00	0,00	250,40	-250,40	0,00
25 Auszahlungen für Baumaßnahmen	0,00	-125.000,00	0,00	-75.872,17	-49.127,83	0,00
12031909 Radweg Brook	0,00	-175.000,00	0,00	-1.203,80	-173.796,20	0,00
25 Auszahlungen für Baumaßnahmen	0,00	-175.000,00	0,00	-1.203,80	-173.796,20	0,00
12031912 Tiefbaumaßnahmen Breitbandausbau	0,00	-80.000,00	0,00	0,00	-80.000,00	0,00
25 Auszahlungen für Baumaßnahmen	0,00	-80.000,00	0,00	0,00	-80.000,00	0,00
12039081 Freiwilliger Lärmschutz A 33	0,00	-60.000,00	0,00	0,00	-60.000,00	0,00
25 Auszahlungen für Baumaßnahmen	0,00	-60.000,00	0,00	0,00	-60.000,00	0,00

Teilergebnisrechnung Produktgruppe 1204 Integriertes Handlungskonzept Ortskern

Gemeinde Steinhagen

Nr.	Bezeichnung	Ergebnis 2018 €	Fortgeschr. Ansatz 2019 €	davon Ermächtigungs-übertr. aus 2018 €	Ergebnis 2019 €	Vergleich Ansatz-Ergebnis €	Ermächtigungs-übertr. in das Jahr 2020 €
01	Steuern und ähnliche Abgaben	0,00	0,00	0,00	0,00	0,00	0,00
02	+ Zuwendungen und allgemeine Umlagen	124.374,24	132.806,00	0,00	110.798,06	22.007,94	0,00
03	+ Sonstige Transfererträge	0,00	0,00	0,00	0,00	0,00	0,00
04	+ Öffentlich-rechtliche Leistungsentgelte	0,00	0,00	0,00	0,00	0,00	0,00
05	+ Privatrechtliche Leistungsentgelte	0,00	0,00	0,00	0,00	0,00	0,00
06	+ Kostenerstattungen und Kostenumlagen	0,00	0,00	0,00	0,00	0,00	0,00
07	+ Sonstige ordentliche Erträge	2.360,07	0,00	0,00	0,00	0,00	0,00
08	+ Aktivierte Eigenleistung	0,00	0,00	0,00	0,00	0,00	0,00
09	+/- Bestandsveränderungen	0,00	0,00	0,00	0,00	0,00	0,00
10	**= Ordentliche Erträge**	**126.734,31**	**132.806,00**	**0,00**	**110.798,06**	**22.007,94**	**0,00**
11	- Personalaufwendungen	-36.640,32	-38.266,00	0,00	-38.486,64	220,64	0,00
12	- Versorgungsaufwendungen	0,00	0,00	0,00	0,00	0,00	0,00
13	- Aufwendungen für Sach- und Dienstleistungen	-24.946,70	-30.000,00	0,00	-21.367,91	-8.632,09	0,00
14	- Bilanzielle Abschreibung	-153.666,33	-164.164,00	0,00	-160.399,59	-3.764,41	0,00
15	- Transferaufwendungen	0,00	-37.000,00	0,00	-3.820,55	-33.179,45	0,00
16	- Sonstige ordentliche Aufwendungen	-6.363,33	-6.363,00	0,00	-6.363,33	0,33	0,00
17	**= Ordentliche Aufwendungen**	**-221.616,68**	**-275.793,00**	**0,00**	**-230.438,02**	**-45.354,98**	**0,00**
18	**= Ordentliches Ergebnis (= Zeilen 10 und 17)**	**-94.882,37**	**-142.987,00**	**0,00**	**-119.639,96**	**-23.347,04**	**0,00**
19	+ Finanzerträge	0,00	0,00	0,00	0,00	0,00	0,00
20	- Zinsen und sonstige Finanzaufwendungen	0,00	0,00	0,00	-1.830,93	1.830,93	0,00
21	**= Finanzergebnis (= Zeilen 19 und 20)**	**0,00**	**0,00**	**0,00**	**-1.830,93**	**1.830,93**	**0,00**
22	**= Ergebnis der lfd. Verwaltungstätigkeit (= Zeilen 18 und 21)**	**-94.882,37**	**-142.987,00**	**0,00**	**-121.470,89**	**-21.516,11**	**0,00**
23	+ außerordentliche Erträge	0,00	0,00	0,00	0,00	0,00	0,00
24	- außerordentliche Aufwendungen	0,00	0,00	0,00	0,00	0,00	0,00
25	**= Außerordentliches Ergebnis (= Zeilen 23 und 24)**	**0,00**	**0,00**	**0,00**	**0,00**	**0,00**	**0,00**
26	**= Jahresergebnis (= Zeilen 22 und 25)**	**-94.882,37**	**-142.987,00**	**0,00**	**-121.470,89**	**-21.516,11**	**0,00**
27	+ Erträge aus internen Leistungsbeziehungen	0,00	0,00	0,00	0,00	0,00	0,00
28	- Aufwendungen aus internen Leistungsbeziehungen	0,00	0,00	0,00	0,00	0,00	0,00
29	**= Teilergebnis**	**-94.882,37**	**-142.987,00**	**0,00**	**-121.470,89**	**-21.516,11**	**0,00**
30	- Globaler Minderaufwand	0,00	0,00	0,00	0,00	0,00	0,00
31	**= Teilergebnis nach Abzug globaler Minderaufwand (= Zeile 29 und 30)**	**-94.882,37**	**-142.987,00**	**0,00**	**-121.470,89**	**-21.516,11**	**0,00**

Teilfinanzrechnung Produkt 1204 Integriertes Handlungskonzept Ortskern

Gemeinde Steinhagen

Nr.	Bezeichnung	Ergebnis 2018 €	Fortgeschr. Ansatz 2019 €	davon Ermächtigungs-übertr. aus 2018 €	Ergebnis 2019 €	Vergleich Ansatz-Ergebnis €	Ermächtigungs-übertr. in das Jahr 2020 €
18	Einz. aus Zuwendungen für Investitionsmaßn.	139.943,77	406.750,00	0,00	326.589,49	80.160,51	0,00
19	Einz. aus der Veräußerung von Sachanlagen	0,00	0,00	0,00	0,00	0,00	0,00
20	Einz. aus der Veräußerung von Finanzanlagen	0,00	0,00	0,00	0,00	0,00	0,00
21	Einzahlungen aus Beiträgen u.ä. Entgelten	0,00	0,00	0,00	0,00	0,00	0,00
22	Sonstige Investitionseinzahlungen	0,00	0,00	0,00	0,00	0,00	0,00
23	**Einzahlungen aus Investitionstätigkeit**	**139.943,77**	**406.750,00**	**0,00**	**326.589,49**	**80.160,51**	**0,00**
24	Ausz. f. d. Erwerb von Grundst. u. Gebäuden	0,00	0,00	0,00	0,00	0,00	0,00
25	Auszahlungen für Baumaßnahmen	-343.854,61	-1.020.500,00	0,00	-600.786,47	-419.713,53	0,00
26	Ausz. für den Erwerb von bewegl. Anlageverm.	-3.199,01	0,00	0,00	0,00	0,00	0,00
27	Ausz. für den Erwerb von Finanzanlagen	0,00	0,00	0,00	0,00	0,00	0,00
28	Auszahlungen von aktivierbaren Zuwendungen	0,00	0,00	0,00	0,00	0,00	0,00
29	Sonstige Investitionsauszahlungen	-6.073,37	0,00	0,00	-25.230,16	25.230,16	0,00
30	**Auszahlungen aus Investitionstätigkeit**	**-353.126,99**	**-1.020.500,00**	**0,00**	**-626.016,63**	**-394.483,37**	**0,00**
31	**Saldo aus Investitionstätigkeit**	**-213.183,22**	**-613.750,00**	**0,00**	**-299.427,14**	**-314.322,86**	**0,00**

Investitionen 1204 Integriertes Handlungskonzept Ortskern

Gemeinde Steinhagen

Nr. Bezeichnung	Ergebnis 2018 €	Fortgeschr. Ansatz 2019 €	davon Ermächtigungs-übertr. aus 2018 €	Ergebnis 2019 €	Vergleich Ansatz-Ergebnis €	Ermächtigungs-übertr. in das Jahr 2020 €
12041205 IHK - M 2.4 Platzgestaltung Marktplatz	2.360,07	0,00	0,00	0,00	0,00	0,00
18 Einz. aus Zuwendungen für Investitionsmaßn.	2.360,07	0,00	0,00	0,00	0,00	0,00
29 Sonstige Investitionsauszahlungen	0,00	0,00	0,00	-22.649,37	22.649,37	0,00
12041206 IHK - M 2.5 Straßen- raumgestaltung Am Markt	0,00	17.500,00	0,00	0,00	17.500,00	0,00
18 Einz. aus Zuwendungen für Investitionsmaßn.	0,00	17.500,00	0,00	0,00	17.500,00	0,00
12041207 IHK - M 2.6 Platzgestaltung Fivizzanoplatz	0,00	10.000,00	0,00	0,00	10.000,00	0,00
18 Einz. aus Zuwendungen für Investitionsmaßn.	0,00	10.000,00	0,00	0,00	10.000,00	0,00
25 Auszahlungen für Baumaßnahmen	0,00	0,00	0,00	11.349,98	-11.349,98	0,00
29 Sonstige Investitionsauszahlungen	0,00	0,00	0,00	-2.580,79	2.580,79	0,00
12041213 IHK - M 3.3 Straßen- raumgestaltung Alte Kirchstr	4.700,00	5.000,00	0,00	0,00	5.000,00	0,00
18 Einz. aus Zuwendungen für Investitionsmaßn.	4.700,00	5.000,00	0,00	0,00	5.000,00	0,00
12041219 IHK - M 3.8 Fußweg Brinkstraße/Am Markt	7.064,56	106.250,00	0,00	99.185,94	7.064,06	0,00
18 Einz. aus Zuwendungen für Investitionsmaßn.	7.064,56	106.250,00	0,00	99.185,94	7.064,06	0,00
12041229 IHK - M 5.5 Umnutzung Friedhof als Park	0,00	25.000,00	0,00	0,00	25.000,00	0,00
18 Einz. aus Zuwendungen für Investitionsmaßn.	0,00	25.000,00	0,00	0,00	25.000,00	0,00
12041230 IHK - M 5.6 Aufwertung östlicher Grünzug 1. BA	41.129,27	10.000,00	0,00	5.614,06	4.385,94	0,00
18 Einz. aus Zuwendungen für Investitionsmaßn.	41.129,27	10.000,00	0,00	5.614,06	4.385,94	0,00
12041235 IHK - M 2.2.2 Straßen- raumgest. Südl. Kirchring	6.366,50	100.000,00	0,00	108.789,49	-8.789,49	0,00
18 Einz. aus Zuwendungen für Investitionsmaßn.	6.366,50	100.000,00	0,00	108.789,49	-8.789,49	0,00
12041237 IHK - M 3.10 Fußwegeverb. Brinkstr./Bahnhofstr.	0,00	113.000,00	0,00	113.000,00	0,00	0,00
18 Einz. aus Zuwendungen für Investitionsmaßn.	0,00	113.000,00	0,00	113.000,00	0,00	0,00
12041238 IHK - M 5.7 Aufwertung östl. Grünz. 2. BA	75.000,00	10.000,00	0,00	0,00	10.000,00	0,00
18 Einz. aus Zuwendungen für Investitionsmaßn.	75.000,00	10.000,00	0,00	0,00	10.000,00	0,00

Investitionen 1204 Integriertes Handlungskonzept Ortskern

Gemeinde Steinhagen

Nr. Bezeichnung	Ergebnis 2018 €	Fortgeschr. Ansatz 2019 €	davon Ermächtigungs-übertr. aus 2018 €	Ergebnis 2019 €	Vergleich Ansatz-Ergebnis €	Ermächtigungs-übertr. in das Jahr 2020 €
12041239 IHK - M 3.11 Umgestaltung Begrünung Am Pulverbach	0,00	10.000,00	0,00	0,00	10.000,00	0,00
18 Einz. aus Zuwendungen für Investitionsmaßn.	0,00	10.000,00	0,00	0,00	10.000,00	0,00
12041255 IHK - M 2.4 Platzgestaltung Marktplatz	-56.844,03	-5.000,00	0,00	0,00	-5.000,00	0,00
25 Auszahlungen für Baumaßnahmen	-53.645,02	-5.000,00	0,00	0,00	-5.000,00	0,00
26 Ausz. für den Erwerb von bewegl. Anlageverm.	-3.199,01	0,00	0,00	0,00	0,00	0,00
12041256 IHK - M 2.5 Straßen- raumgestaltung Am Markt	0,00	-37.000,00	0,00	-3.782,01	-33.217,99	0,00
25 Auszahlungen für Baumaßnahmen	0,00	-37.000,00	0,00	-3.782,01	-33.217,99	0,00
12041257 IHK - M 2.6 Platzgestaltung Fivizzanoplatz	0,00	-20.000,00	0,00	-11.349,98	-8.650,02	0,00
25 Auszahlungen für Baumaßnahmen	0,00	-20.000,00	0,00	-11.349,98	-8.650,02	0,00
12041263 IHK - M 3.3 Straßen- raumgest. Alte Kirchstr.	0,00	-10.000,00	0,00	0,00	-10.000,00	0,00
25 Auszahlungen für Baumaßnahmen	0,00	-10.000,00	0,00	0,00	-10.000,00	0,00
12041269 IHK - M 3.8 Fußweg Brinkstraße/Am Markt	-14.119,12	-285.000,00	0,00	-165.291,89	-119.708,11	0,00
25 Auszahlungen für Baumaßnahmen	-14.119,12	-285.000,00	0,00	-165.291,89	-119.708,11	0,00
12041279 IHK - M 5.5 Umnutzung Friedhof als Park	0,00	-50.000,00	0,00	0,00	-50.000,00	0,00
25 Auszahlungen für Baumaßnahmen	0,00	-50.000,00	0,00	0,00	-50.000,00	0,00
12041280 IHK - M 5.6 Aufwertung östlicher Grünz. 1. BA	-76.205,42	-20.000,00	0,00	-11.483,91	-8.516,09	0,00
25 Auszahlungen für Baumaßnahmen	-76.205,42	-20.000,00	0,00	-11.483,91	-8.516,09	0,00
12041289 IHK - M 2.2.2 Straßen- raumgest. Südl. Kirchring	0,00	-300.000,00	0,00	-308.161,15	8.161,15	0,00
25 Auszahlungen für Baumaßnahmen	0,00	-300.000,00	0,00	-308.161,15	8.161,15	0,00
12041290 IHK - M 3.10 Fußwegeverb. Brinkstr./Bahnhofstr.	-5.908,10	-253.500,00	0,00	-110.162,50	-143.337,50	0,00
25 Auszahlungen für Baumaßnahmen	-5.908,10	-253.500,00	0,00	-110.162,50	-143.337,50	0,00
12041291 IHK - M 5.7 Aufwertung östl. Grünz. 2. BA	-193.976,95	-20.000,00	0,00	-1.905,01	-18.094,99	0,00
25 Auszahlungen für Baumaßnahmen	-193.976,95	-20.000,00	0,00	-1.905,01	-18.094,99	0,00
12041292 IHK - M 3.11 Umgestaltung Begrünung Am Pulverbach	0,00	-20.000,00	0,00	0,00	-20.000,00	0,00
25 Auszahlungen für Baumaßnahmen	0,00	-20.000,00	0,00	0,00	-20.000,00	0,00

Teilergebnisrechnung Produktgruppe 1301 Öffentliche Grün- und Wasserflächen, Friedhöfe

Gemeinde Steinhagen

Nr.	Bezeichnung	Ergebnis 2018 €	Fortgeschr. Ansatz 2019 €	davon Ermächtigungs-übertr. aus 2018 €	Ergebnis 2019 €	Vergleich Ansatz-Ergebnis €	Ermächtigungs-übertr. in das Jahr 2020 €
01	Steuern und ähnliche Abgaben	0,00	0,00	0,00	0,00	0,00	0,00
02	+ Zuwendungen und allgemeine Umlagen	1.435,10	100,00	0,00	1.506,60	-1.406,60	0,00
03	+ Sonstige Transfererträge	0,00	0,00	0,00	0,00	0,00	0,00
04	+ Öffentlich-rechtliche Leistungsentgelte	0,00	0,00	0,00	0,00	0,00	0,00
05	+ Privatrechtliche Leistungsentgelte	0,00	0,00	0,00	0,00	0,00	0,00
06	+ Kostenerstattungen und Kostenumlagen	0,00	0,00	0,00	0,00	0,00	0,00
07	+ Sonstige ordentliche Erträge	0,00	0,00	0,00	0,00	0,00	0,00
08	+ Aktivierte Eigenleistung	0,00	0,00	0,00	0,00	0,00	0,00
09	+/- Bestandsveränderungen	0,00	0,00	0,00	0,00	0,00	0,00
10	**= Ordentliche Erträge**	**1.435,10**	**100,00**	**0,00**	**1.506,60**	**-1.406,60**	**0,00**
11	- Personalaufwendungen	-125.922,29	-131.374,00	0,00	-130.409,71	-964,29	0,00
12	- Versorgungsaufwendungen	0,00	0,00	0,00	0,00	0,00	0,00
13	- Aufwendungen für Sach- und Dienstleistungen	-276.762,09	-325.500,00	0,00	-304.389,39	-21.110,61	0,00
14	- Bilanzielle Abschreibung	0,00	0,00	0,00	0,00	0,00	0,00
15	- Transferaufwendungen	-4.780,76	-12.200,00	0,00	-12.184,33	-15,67	0,00
16	- Sonstige ordentliche Aufwendungen	-9.849,45	-10.000,00	0,00	-658.849,45	648.849,45	0,00
17	**= Ordentliche Aufwendungen**	**-417.314,59**	**-479.074,00**	**0,00**	**-1.105.832,88**	**626.758,88**	**0,00**
18	**= Ordentliches Ergebnis (= Zeilen 10 und 17)**	**-415.879,49**	**-478.974,00**	**0,00**	**-1.104.326,28**	**625.352,28**	**0,00**
19	+ Finanzerträge	0,00	0,00	0,00	0,00	0,00	0,00
20	- Zinsen und sonstige Finanzaufwendungen	0,00	0,00	0,00	0,00	0,00	0,00
21	**= Finanzergebnis (= Zeilen 19 und 20)**	**0,00**	**0,00**	**0,00**	**0,00**	**0,00**	**0,00**
22	**= Ergebnis der lfd. Verwaltungstätigkeit (= Zeilen 18 und 21)**	**-415.879,49**	**-478.974,00**	**0,00**	**-1.104.326,28**	**625.352,28**	**0,00**
23	+ außerordentliche Erträge	0,00	0,00	0,00	0,00	0,00	0,00
24	- außerordentliche Aufwendungen	0,00	0,00	0,00	0,00	0,00	0,00
25	**= Außerordentliches Ergebnis (= Zeilen 23 und 24)**	**0,00**	**0,00**	**0,00**	**0,00**	**0,00**	**0,00**
26	**= Jahresergebnis (= Zeilen 22 und 25)**	**-415.879,49**	**-478.974,00**	**0,00**	**-1.104.326,28**	**625.352,28**	**0,00**
27	+ Erträge aus internen Leistungsbeziehungen	0,00	0,00	0,00	0,00	0,00	0,00
28	- Aufwendungen aus internen Leistungsbeziehungen	-734.475,65	-714.502,00	0,00	-835.628,49	121.126,49	0,00
29	**= Teilergebnis**	**-1.150.355,14**	**-1.193.476,00**	**0,00**	**-1.939.954,77**	**746.478,77**	**0,00**
30	- Globaler Minderaufwand	0,00	0,00	0,00	0,00	0,00	0,00
31	**= Teilergebnis nach Abzug globaler Minderaufwand (= Zeile 29 und 30)**	**-1.150.355,14**	**-1.193.476,00**	**0,00**	**-1.939.954,77**	**746.478,77**	**0,00**

Teilfinanzrechnung Produkt 1301 Öffentliche Grün- und Wasserflächen, Friedhöfe

Gemeinde Steinhagen

Nr.	Bezeichnung	Ergebnis 2018 €	Fortgeschr. Ansatz 2019 €	davon Ermächtigungs-übertr. aus 2018 €	Ergebnis 2019 €	Vergleich Ansatz-Ergebnis €	Ermächtigungs-übertr. in das Jahr 2020 €
18	Einz. aus Zuwendungen für Investitionsmaßn.	0,00	0,00	0,00	0,00	0,00	0,00
19	Einz. aus der Veräußerung von Sachanlagen	0,00	0,00	0,00	0,00	0,00	0,00
20	Einz. aus der Veräußerung von Finanzanlagen	0,00	0,00	0,00	0,00	0,00	0,00
21	Einzahlungen aus Beiträgen u.ä. Entgelten	0,00	0,00	0,00	0,00	0,00	0,00
22	Sonstige Investitionseinzahlungen	0,00	0,00	0,00	0,00	0,00	0,00
23	**Einzahlungen aus Investitionstätigkeit**	**0,00**	**0,00**	**0,00**	**0,00**	**0,00**	**0,00**
24	Ausz. f. d. Erwerb von Grundst. u. Gebäuden	0,00	0,00	0,00	0,00	0,00	0,00
25	Auszahlungen für Baumaßnahmen	0,00	-15.000,00	0,00	-1.309,00	-13.691,00	0,00
26	Ausz. für den Erwerb von bewegl. Anlageverm.	0,00	0,00	0,00	0,00	0,00	0,00
27	Ausz. für den Erwerb von Finanzanlagen	0,00	0,00	0,00	0,00	0,00	0,00
28	Auszahlungen von aktivierbaren Zuwendungen	0,00	0,00	0,00	0,00	0,00	0,00
29	Sonstige Investitionsauszahlungen	0,00	0,00	0,00	0,00	0,00	0,00
30	**Auszahlungen aus Investitionstätigkeit**	**0,00**	**-15.000,00**	**0,00**	**-1.309,00**	**-13.691,00**	**0,00**
31	**Saldo aus Investitionstätigkeit**	**0,00**	**-15.000,00**	**0,00**	**-1.309,00**	**-13.691,00**	**0,00**

Investitionen 1301 Öffentliche Grün- und Wasserflächen, Friedhöfe

Gemeinde Steinhagen

Nr. Bezeichnung	Ergebnis 2018 €	Fortgeschr. Ansatz 2019 €	davon Ermächtigungs-übertr. aus 2018 €	Ergebnis 2019 €	Vergleich Ansatz-Ergebnis €	Ermächtigungs-übertr. in das Jahr 2020 €
13011901 Hochwasserentlastung Pulverbach/Schulweg	0,00	-15.000,00	0,00	-1.309,00	-13.691,00	0,00
25 Auszahlungen für Baumaßnahmen	0,00	-15.000,00	0,00	-1.309,00	-13.691,00	0,00

Teilergebnisrechnung Produktgruppe 0109 Leistungen des Bauhofes

Gemeinde Steinhagen

Nr.	Bezeichnung	Ergebnis 2018 €	Fortgeschr. Ansatz 2019 €	davon Ermächtigungs-übertr. aus 2018 €	Ergebnis 2019 €	Vergleich Ansatz-Ergebnis €	Ermächtigungs-übertr. in das Jahr 2020 €
01	Steuern und ähnliche Abgaben	0,00	0,00	0,00	0,00	0,00	0,00
02	+ Zuwendungen und allgemeine Umlagen	23.971,10	19.268,00	0,00	23.623,29	-4.355,29	0,00
03	+ Sonstige Transfererträge	0,00	0,00	0,00	0,00	0,00	0,00
04	+ Öffentlich-rechtliche Leistungsentgelte	0,00	0,00	0,00	0,00	0,00	0,00
05	+ Privatrechtliche Leistungsentgelte	640,00	500,00	0,00	640,00	-140,00	0,00
06	+ Kostenerstattungen und Kostenumlagen	6.327,73	10.900,00	0,00	13.565,60	-2.665,60	0,00
07	+ Sonstige ordentliche Erträge	2.060,68	500,00	0,00	13.374,19	-12.874,19	0,00
08	+ Aktivierte Eigenleistung	0,00	0,00	0,00	0,00	0,00	0,00
09	+/- Bestandsveränderungen	0,00	0,00	0,00	0,00	0,00	0,00
10	**= Ordentliche Erträge**	**32.999,51**	**31.168,00**	**0,00**	**51.203,08**	**-20.035,08**	**0,00**
11	- Personalaufwendungen	-1.547.691,36	-1.636.346,00	0,00	-1.611.933,14	-24.412,86	0,00
12	- Versorgungsaufwendungen	0,00	0,00	0,00	0,00	0,00	0,00
13	- Aufwendungen für Sach- und Dienstleistungen	-130.709,73	-135.000,00	0,00	-155.230,62	20.230,62	0,00
14	- Bilanzielle Abschreibung	-76.261,34	-75.645,00	0,00	-76.679,62	1.034,62	0,00
15	- Transferaufwendungen	0,00	0,00	0,00	0,00	0,00	0,00
16	- Sonstige ordentliche Aufwendungen	-42.901,58	-41.450,00	0,00	-42.298,56	848,56	0,00
17	**= Ordentliche Aufwendungen**	**-1.797.564,01**	**-1.888.441,00**	**0,00**	**-1.886.141,94**	**-2.299,06**	**0,00**
18	**= Ordentliches Ergebnis (= Zeilen 10 und 17)**	**-1.764.564,50**	**-1.857.273,00**	**0,00**	**-1.834.938,86**	**-22.334,14**	**0,00**
19	+ Finanzerträge	0,00	0,00	0,00	0,00	0,00	0,00
20	- Zinsen und sonstige Finanzaufwendungen	0,00	0,00	0,00	0,00	0,00	0,00
21	**= Finanzergebnis (= Zeilen 19 und 20)**	**0,00**	**0,00**	**0,00**	**0,00**	**0,00**	**0,00**
22	**= Ergebnis der lfd. Verwaltungstätigkeit (= Zeilen 18 und 21)**	**-1.764.564,50**	**-1.857.273,00**	**0,00**	**-1.834.938,86**	**-22.334,14**	**0,00**
23	+ außerordentliche Erträge	0,00	0,00	0,00	0,00	0,00	0,00
24	- außerordentliche Aufwendungen	0,00	0,00	0,00	0,00	0,00	0,00
25	**= Außerordentliches Ergebnis (= Zeilen 23 und 24)**	**0,00**	**0,00**	**0,00**	**0,00**	**0,00**	**0,00**
26	**= Jahresergebnis (= Zeilen 22 und 25)**	**-1.764.564,50**	**-1.857.273,00**	**0,00**	**-1.834.938,86**	**-22.334,14**	**0,00**
27	+ Erträge aus internen Leistungsbeziehungen	1.784.862,11	1.857.273,00	0,00	1.854.815,62	2.457,38	0,00
28	- Aufwendungen aus internen Leistungsbeziehungen	0,00	0,00	0,00	0,00	0,00	0,00
29	**= Teilergebnis**	**20.297,61**	**0,00**	**0,00**	**19.876,76**	**-19.876,76**	**0,00**
30	- Globaler Minderaufwand	0,00	0,00	0,00	0,00	0,00	0,00
31	**= Teilergebnis nach Abzug globaler Minderaufwand (= Zeile 29 und 30)**	**20.297,61**	**0,00**	**0,00**	**19.876,76**	**-19.876,76**	**0,00**

Teilfinanzrechnung Produkt 0109 Leistungen des Bauhofes

Gemeinde Steinhagen

Nr.	Bezeichnung	Ergebnis 2018 €	Fortgeschr. Ansatz 2019 €	davon Ermächtigungs-übertr. aus 2018 €	Ergebnis 2019 €	Vergleich Ansatz-Ergebnis €	Ermächtigungs-übertr. in das Jahr 2020 €
18	Einz. aus Zuwendungen für Investitionsmaßn.	0,00	14.000,00	0,00	0,00	14.000,00	0,00
19	Einz. aus der Veräußerung von Sachanlagen	0,00	0,00	0,00	0,00	0,00	0,00
20	Einz. aus der Veräußerung von Finanzanlagen	0,00	0,00	0,00	0,00	0,00	0,00
21	Einzahlungen aus Beiträgen u.ä. Entgelten	0,00	0,00	0,00	0,00	0,00	0,00
22	Sonstige Investitionseinzahlungen	0,00	0,00	0,00	0,00	0,00	0,00
23	**Einzahlungen aus Investitionstätigkeit**	**0,00**	**14.000,00**	**0,00**	**0,00**	**14.000,00**	**0,00**
24	Ausz. f. d. Erwerb von Grundst. u. Gebäuden	0,00	0,00	0,00	0,00	0,00	0,00
25	Auszahlungen für Baumaßnahmen	0,00	0,00	0,00	0,00	0,00	0,00
26	Ausz. für den Erwerb von bewegl. Anlageverm.	-9.347,39	-49.000,00	0,00	-12.678,86	-36.321,14	0,00
27	Ausz. für den Erwerb von Finanzanlagen	0,00	0,00	0,00	0,00	0,00	0,00
28	Auszahlungen von aktivierbaren Zuwendungen	0,00	0,00	0,00	0,00	0,00	0,00
29	Sonstige Investitionsauszahlungen	0,00	0,00	0,00	0,00	0,00	0,00
30	**Auszahlungen aus Investitionstätigkeit**	**-9.347,39**	**-49.000,00**	**0,00**	**-12.678,86**	**-36.321,14**	**0,00**
31	**Saldo aus Investitionstätigkeit**	**-9.347,39**	**-35.000,00**	**0,00**	**-12.678,86**	**-22.321,14**	**0,00**

Investitionen 0109 Leistungen des Bauhofes

Gemeinde Steinhagen

Nr. Bezeichnung	Ergebnis 2018 €	Fortgeschr. Ansatz 2019 €	davon Ermächtigungs-übertr. aus 2018 €	Ergebnis 2019 €	Vergleich Ansatz-Ergebnis €	Ermächtigungs-übertr. in das Jahr 2020 €
01090001 Anschaffung von Geräten	-4.542,17	-7.000,00	0,00	-5.874,11	-1.125,89	0,00
26 Ausz. für den Erwerb von bewegl. Anlageverm.	-4.542,17	-7.000,00	0,00	-5.874,11	-1.125,89	0,00
01091801 Anschaffung Hochlader	-4.805,22	0,00	0,00	0,00	0,00	0,00
26 Ausz. für den Erwerb von bewegl. Anlageverm.	-4.805,22	0,00	0,00	0,00	0,00	0,00
01091901 Anschaffung Tieflader/Anhänger	0,00	-7.000,00	0,00	-6.804,75	-195,25	0,00
26 Ausz. für den Erwerb von bewegl. Anlageverm.	0,00	-7.000,00	0,00	-6.804,75	-195,25	0,00
01091902 Anschaffung Heckkipper (Elektrobetrieb)	0,00	-21.000,00	0,00	0,00	-21.000,00	0,00
18 Einz. aus Zuwendungen für Investitionsmaßn.	0,00	14.000,00	0,00	0,00	14.000,00	0,00
26 Ausz. für den Erwerb von bewegl. Anlageverm.	0,00	-35.000,00	0,00	0,00	-35.000,00	0,00

Teilergebnisrechnung Produktgruppe 0110 Grundstücksmanagement

Gemeinde Steinhagen

Nr.	Bezeichnung	Ergebnis 2018 €	Fortgeschr. Ansatz 2019 €	davon Ermächtigungs-übertr. aus 2018 €	Ergebnis 2019 €	Vergleich Ansatz-Ergebnis €	Ermächtigungs-übertr. in das Jahr 2020 €
01	Steuern und ähnliche Abgaben	0,00	0,00	0,00	0,00	0,00	0,00
02	+ Zuwendungen und allgemeine Umlagen	0,00	0,00	0,00	0,00	0,00	0,00
03	+ Sonstige Transfererträge	0,00	0,00	0,00	0,00	0,00	0,00
04	+ Öffentlich-rechtliche Leistungsentgelte	0,00	0,00	0,00	0,00	0,00	0,00
05	+ Privatrechtliche Leistungsentgelte	16.107,65	13.500,00	0,00	19.234,20	-5.734,20	0,00
06	+ Kostenerstattungen und Kostenumlagen	335,15	100,00	0,00	1.007,57	-907,57	0,00
07	+ Sonstige ordentliche Erträge	159.742,75	6.000,00	0,00	115.941,06	-109.941,06	0,00
08	+ Aktivierte Eigenleistung	0,00	0,00	0,00	0,00	0,00	0,00
09	+/- Bestandsveränderungen	0,00	0,00	0,00	0,00	0,00	0,00
10	**= Ordentliche Erträge**	**176.185,55**	**19.600,00**	**0,00**	**136.182,83**	**-116.582,83**	**0,00**
11	- Personalaufwendungen	-83.377,33	-90.687,00	0,00	-98.649,50	7.962,50	0,00
12	- Versorgungsaufwendungen	0,00	0,00	0,00	0,00	0,00	0,00
13	- Aufwendungen für Sach- und Dienstleistungen	-15.214,43	-29.000,00	0,00	-17.373,94	-11.626,06	0,00
14	- Bilanzielle Abschreibung	0,00	0,00	0,00	0,00	0,00	0,00
15	- Transferaufwendungen	0,00	0,00	0,00	0,00	0,00	0,00
16	- Sonstige ordentliche Aufwendungen	-81.271,93	0,00	0,00	0,00	0,00	0,00
17	**= Ordentliche Aufwendungen**	**-179.863,69**	**-119.687,00**	**0,00**	**-116.023,44**	**-3.663,56**	**0,00**
18	**= Ordentliches Ergebnis (= Zeilen 10 und 17)**	**-3.678,14**	**-100.087,00**	**0,00**	**20.159,39**	**-120.246,39**	**0,00**
19	+ Finanzerträge	0,00	0,00	0,00	0,00	0,00	0,00
20	- Zinsen und sonstige Finanzaufwendungen	0,00	0,00	0,00	0,00	0,00	0,00
21	**= Finanzergebnis (= Zeilen 19 und 20)**	**0,00**	**0,00**	**0,00**	**0,00**	**0,00**	**0,00**
22	**= Ergebnis der lfd. Verwaltungstätigkeit (= Zeilen 18 und 21)**	**-3.678,14**	**-100.087,00**	**0,00**	**20.159,39**	**-120.246,39**	**0,00**
23	+ außerordentliche Erträge	0,00	0,00	0,00	0,00	0,00	0,00
24	- außerordentliche Aufwendungen	0,00	0,00	0,00	0,00	0,00	0,00
25	**= Außerordentliches Ergebnis (= Zeilen 23 und 24)**	**0,00**	**0,00**	**0,00**	**0,00**	**0,00**	**0,00**
26	**= Jahresergebnis (= Zeilen 22 und 25)**	**-3.678,14**	**-100.087,00**	**0,00**	**20.159,39**	**-120.246,39**	**0,00**
27	+ Erträge aus internen Leistungsbeziehungen	0,00	0,00	0,00	0,00	0,00	0,00
28	- Aufwendungen aus internen Leistungsbeziehungen	-3.860,39	-2.099,00	0,00	-1.570,19	-528,81	0,00
29	**= Teilergebnis**	**-7.538,53**	**-102.186,00**	**0,00**	**18.589,20**	**-120.775,20**	**0,00**
30	- Globaler Minderaufwand	0,00	0,00	0,00	0,00	0,00	0,00
31	**= Teilergebnis nach Abzug globaler Minderaufwand (= Zeile 29 und 30)**	**-7.538,53**	**-102.186,00**	**0,00**	**18.589,20**	**-120.775,20**	**0,00**

Teilfinanzrechnung Produkt 0110 Grundstücksmanagement

Gemeinde Steinhagen

Nr.	Bezeichnung	Ergebnis 2018 €	Fortgeschr. Ansatz 2019 €	davon Ermächtigungs-übertr. aus 2018 €	Ergebnis 2019 €	Vergleich Ansatz-Ergebnis €	Ermächtigungs-übertr. in das Jahr 2020 €
18	Einz. aus Zuwendungen für Investitionsmaßn.	0,00	0,00	0,00	0,00	0,00	0,00
19	Einz. aus der Veräußerung von Sachanlagen	1.104.748,03	1.272.000,00	0,00	654.625,00	617.375,00	0,00
20	Einz. aus der Veräußerung von Finanzanlagen	0,00	0,00	0,00	0,00	0,00	0,00
21	Einzahlungen aus Beiträgen u.ä. Entgelten	0,00	0,00	0,00	0,00	0,00	0,00
22	Sonstige Investitionseinzahlungen	0,00	0,00	0,00	0,00	0,00	0,00
23	**Einzahlungen aus Investitionstätigkeit**	**1.104.748,03**	**1.272.000,00**	**0,00**	**654.625,00**	**617.375,00**	**0,00**
24	Ausz. f. d. Erwerb von Grundst. u. Gebäuden	-4.919.506,94	-247.000,00	0,00	-491,92	-246.508,08	0,00
25	Auszahlungen für Baumaßnahmen	0,00	0,00	0,00	0,00	0,00	0,00
26	Ausz. für den Erwerb von bewegl. Anlageverm.	-27.383,99	-50.000,00	0,00	-5.226,28	-44.773,72	0,00
27	Ausz. für den Erwerb von Finanzanlagen	0,00	0,00	0,00	0,00	0,00	0,00
28	Auszahlungen von aktivierbaren Zuwendungen	0,00	0,00	0,00	0,00	0,00	0,00
29	Sonstige Investitionsauszahlungen	0,00	0,00	0,00	0,00	0,00	0,00
30	**Auszahlungen aus Investitionstätigkeit**	**-4.946.890,93**	**-297.000,00**	**0,00**	**-5.718,20**	**-291.281,80**	**0,00**
31	**Saldo aus Investitionstätigkeit**	**-3.842.142,90**	**975.000,00**	**0,00**	**648.906,80**	**326.093,20**	**0,00**

Investitionen 0110 Grundstücksmanagement

Gemeinde Steinhagen

Nr. Bezeichnung	Ergebnis 2018 €	Fortgeschr. Ansatz 2019 €	davon Ermächtigungs-übertr. aus 2018 €	Ergebnis 2019 €	Vergleich Ansatz-Ergebnis €	Ermächtigungs-übertr. in das Jahr 2020 €
01100001 Verkauf von Grundstücken	666.534,43	0,00	0,00	1.500,00	-1.500,00	0,00
19 Einz. aus der Veräußerung von Sachanlagen	666.534,43	0,00	0,00	1.500,00	-1.500,00	0,00
01100002 Ankauf von Grundstücken	-2.263.530,91	-10.000,00	0,00	-121,92	-9.878,08	0,00
24 Ausz. f. d. Erwerb von Grundst. u. Gebäuden	-2.263.530,91	-10.000,00	0,00	-121,92	-9.878,08	0,00
01100003 Ank. v. Grundst. f. Ausgleichsmaßn.	0,00	-122.000,00	0,00	0,00	-122.000,00	0,00
24 Ausz. f. d. Erwerb von Grundst. u. Gebäuden	0,00	-122.000,00	0,00	0,00	-122.000,00	0,00
01100004 Kosten für Ausgleichsmaßnahmen	-41.461,17	-50.000,00	0,00	-5.226,28	-44.773,72	0,00
24 Ausz. f. d. Erwerb von Grundst. u. Gebäuden	-14.077,18	0,00	0,00	0,00	0,00	0,00
26 Ausz. für den Erwerb von bewegl. Anlageverm.	-27.383,99	-50.000,00	0,00	-5.226,28	-44.773,72	0,00
01101401 Klimaschutzsiedlung Ausschüttung Bonuszahlungen	-10.200,00	-10.400,00	0,00	-100,00	-10.300,00	0,00
01101601 Ankauf Grundstücke Neubaugebiet Amshausen	-2.641.898,85	-115.000,00	0,00	-370,00	-114.630,00	0,00
24 Ausz. f. d. Erwerb von Grundst. u. Gebäuden	-2.641.898,85	-115.000,00	0,00	-370,00	-114.630,00	0,00
01101602 Verkauf Grundstücke Neubaugebiet Amshausen	410.300,00	1.272.000,00	0,00	653.125,00	618.875,00	0,00
19 Einz. aus der Veräußerung von Sachanlagen	410.300,00	1.272.000,00	0,00	653.125,00	618.875,00	0,00

Teilergebnisrechnung Produktbereich 01 Innere Verwaltung

Gemeinde Steinhagen

Nr.	Bezeichnung	Ergebnis 2018 €	Fortgeschr. Ansatz 2019 €	davon Ermächtigungs-übertr. aus 2018 €	Ergebnis 2019 €	Vergleich Ansatz-Ergebnis €	Ermächtigungs-übertr. in das Jahr 2020 €
01	Steuern und ähnliche Abgaben	0,00	0,00	0,00	0,00	0,00	0,00
02	+ Zuwendungen und allgemeine Umlagen	30.477,24	70.936,00	0,00	34.829,05	36.106,95	0,00
03	+ Sonstige Transfererträge	0,00	0,00	0,00	0,00	0,00	0,00
04	+ Öffentlich-rechtliche Leistungsentgelte	0,00	0,00	0,00	0,00	0,00	0,00
05	+ Privatrechtliche Leistungsentgelte	56.619,21	126.193,00	0,00	127.475,24	-1.282,24	0,00
06	+ Kostenerstattungen und Kostenumlagen	78.963,21	105.020,00	0,00	93.729,72	11.290,28	0,00
07	+ Sonstige ordentliche Erträge	288.387,22	49.500,00	0,00	405.574,28	-356.074,28	0,00
08	+ Aktivierte Eigenleistung	0,00	0,00	0,00	0,00	0,00	0,00
09	+/-Bestandsveränderungen	0,00	0,00	0,00	0,00	0,00	0,00
10	**= Ordentliche Erträge**	**454.446,88**	**351.649,00**	**0,00**	**661.608,29**	**-309.959,29**	**0,00**
11	- Personalaufwendungen	-3.602.575,46	-3.774.205,00	0,00	-4.012.171,26	237.966,26	0,00
12	- Versorgungsaufwendungen	-735.515,09	-480.666,00	0,00	-655.426,12	174.760,12	0,00
13	- Aufwendungen für Sach- und Dienstleistungen	-1.694.869,14	-1.290.000,00	0,00	-1.052.579,02	-237.420,98	0,00
14	- Bilanzielle Abschreibung	-146.242,18	-159.535,00	0,00	-176.850,23	17.315,23	0,00
15	- Transferaufwendungen	-14.810,97	-16.500,00	0,00	-10.614,02	-5.885,98	0,00
16	- Sonstige ordentliche Aufwendungen	-908.720,14	-777.304,00	0,00	-931.175,50	153.871,50	0,00
17	**= Ordentliche Aufwendungen**	**-7.102.732,98**	**-6.498.210,00**	**0,00**	**-6.838.816,15**	**340.606,15**	**0,00**
18	**= Ordentliches Ergebnis (= Zeilen 10 und 17)**	**-6.648.286,10**	**-6.146.561,00**	**0,00**	**-6.177.207,86**	**30.646,86**	**0,00**
19	+ Finanzerträge	1.084,95	500,00	0,00	8.793,29	-8.293,29	0,00
20	- Zinsen und sonstige Finanzaufwendungen	-8.178,22	-8.100,00	0,00	-7.069,26	-1.030,74	0,00
21	**= Finanzergebnis (= Zeilen 19 und 20)**	**-7.093,27**	**-7.600,00**	**0,00**	**1.724,03**	**-9.324,03**	**0,00**
22	**= Ergebnis der lfd. Verwaltungstätigkeit (= Zeilen 18 und 21)**	**-6.655.379,37**	**-6.154.161,00**	**0,00**	**-6.175.483,83**	**21.322,83**	**0,00**
23	+ außerordentliche Erträge	0,00	0,00	0,00	0,00	0,00	0,00
24	- außerordentliche Aufwendungen	0,00	0,00	0,00	0,00	0,00	0,00
25	**= Außerordentliches Ergebnis (= Zeilen 23 und 24)**	**0,00**	**0,00**	**0,00**	**0,00**	**0,00**	**0,00**
26	**= Jahresergebnis (= Zeilen 22 und 25)**	**-6.655.379,37**	**-6.154.161,00**	**0,00**	**-6.175.483,83**	**21.322,83**	**0,00**
27	+ Erträge aus internen Leistungsbeziehungen	1.787.062,11	1.859.473,00	0,00	1.857.015,62	2.457,38	0,00
28	- Aufwendungen aus internen Leistungsbeziehungen	-34.955,41	-49.154,00	0,00	-31.634,17	-17.519,83	0,00
29	**= Teilergebnis**	**-4.903.272,67**	**-4.343.842,00**	**0,00**	**-4.350.102,38**	**6.260,38**	**0,00**

Teilfinanzrechnung Produktbereich 01 Innere Verwaltung

Gemeinde Steinhagen

Nr.	Bezeichnung	Ergebnis 2018 €	Fortgeschr. Ansatz 2019 €	davon Ermächtigungs-übertr. aus 2018 €	Ergebnis 2019 €	Vergleich Ansatz-Ergebnis €	Ermächtigungs-übertr. in das Jahr 2020 €
18	Einz. aus Zuwendungen für Investitionsmaßn.	0,00	26.000,00	0,00	16.770,00	9.230,00	0,00
19	Einz. aus der Veräußerung von Sachanlagen	1.104.798,03	1.272.000,00	0,00	655.275,00	616.725,00	0,00
20	Einz. aus der Veräußerung von Finanzanlagen	0,00	0,00	0,00	0,00	0,00	0,00
21	Einzahlungen aus Beiträgen u.ä. Entgelten	0,00	0,00	0,00	0,00	0,00	0,00
22	Sonstige Investitionseinzahlungen	0,00	0,00	0,00	0,00	0,00	0,00
23	**Einzahlungen aus Investitionstätigkeit**	**1.104.798,03**	**1.298.000,00**	**0,00**	**672.045,00**	**625.955,00**	**0,00**
24	Ausz. f. d. Erwerb von Grundst. u. Gebäuden	-5.108.160,49	-3.200.000,00	0,00	-2.752.000,25	-447.999,75	0,00
25	Auszahlungen für Baumaßnahmen	0,00	0,00	0,00	0,00	0,00	0,00
26	Ausz. für den Erwerb von bewegl. Anlageverm.	-72.833,35	-153.750,00	0,00	-71.524,21	-82.225,79	0,00
27	Ausz. für den Erwerb von Finanzanlagen	0,00	0,00	0,00	0,00	0,00	0,00
28	Auszahlungen von aktivierbaren Zuwendungen	0,00	0,00	0,00	0,00	0,00	0,00
29	Sonstige Investitionsauszahlungen	0,00	0,00	0,00	0,00	0,00	0,00
30	**Auszahlungen aus Investitionstätigkeit**	**-5.180.993,84**	**-3.353.750,00**	**0,00**	**-2.823.524,46**	**-530.225,54**	**0,00**
31	**Saldo aus Investitionstätigkeit**	**-4.076.195,81**	**-2.055.750,00**	**0,00**	**-2.151.479,46**	**95.729,46**	**0,00**

Teilergebnisrechnung Produktbereich 02 Sicherheit und Ordnung

Gemeinde Steinhagen

Nr.	Bezeichnung	Ergebnis 2018 €	Fortgeschr. Ansatz 2019 €	davon Ermächtigungs-übertr. aus 2018 €	Ergebnis 2019 €	Vergleich Ansatz-Ergebnis €	Ermächtigungs-übertr. in das Jahr 2020 €
01	Steuern und ähnliche Abgaben	0,00	0,00	0,00	0,00	0,00	0,00
02	+ Zuwendungen und allgemeine Umlagen	98.879,08	91.999,00	0,00	90.030,27	1.968,73	0,00
03	+ Sonstige Transfererträge	0,00	0,00	0,00	0,00	0,00	0,00
04	+ Öffentlich-rechtliche Leistungsentgelte	205.693,98	191.500,00	0,00	213.519,59	-22.019,59	0,00
05	+ Privatrechtliche Leistungsentgelte	19.969,02	20.500,00	0,00	20.987,53	-487,53	0,00
06	+ Kostenerstattungen und Kostenumlagen	76.090,26	52.500,00	0,00	92.601,80	-40.101,80	0,00
07	+ Sonstige ordentliche Erträge	43.040,80	28.000,00	0,00	69.129,46	-41.129,46	0,00
08	+ Aktivierte Eigenleistung	0,00	0,00	0,00	0,00	0,00	0,00
09	+/-Bestandsveränderungen	0,00	0,00	0,00	0,00	0,00	0,00
10	**= Ordentliche Erträge**	**443.673,14**	**384.499,00**	**0,00**	**486.268,65**	**-101.769,65**	**0,00**
11	- Personalaufwendungen	-790.234,72	-828.954,00	0,00	-873.435,39	44.481,39	0,00
12	- Versorgungsaufwendungen	0,00	0,00	0,00	0,00	0,00	0,00
13	- Aufwendungen für Sach- und Dienstleistungen	-510.435,11	-577.100,00	0,00	-367.445,51	-209.654,49	0,00
14	- Bilanzielle Abschreibung	-188.143,44	-209.255,00	0,00	-185.283,86	-23.971,14	0,00
15	- Transferaufwendungen	-3.000,00	-3.000,00	0,00	-3.000,00	0,00	0,00
16	- Sonstige ordentliche Aufwendungen	-119.154,41	-76.650,00	0,00	-161.435,38	84.785,38	0,00
17	**= Ordentliche Aufwendungen**	**-1.610.967,68**	**-1.694.959,00**	**0,00**	**-1.590.600,14**	**-104.358,86**	**0,00**
18	**= Ordentliches Ergebnis (= Zeilen 10 und 17)**	**-1.167.294,54**	**-1.310.460,00**	**0,00**	**-1.104.331,49**	**-206.128,51**	**0,00**
19	+ Finanzerträge	0,00	0,00	0,00	0,00	0,00	0,00
20	- Zinsen und sonstige Finanzaufwendungen	0,00	0,00	0,00	0,00	0,00	0,00
21	**= Finanzergebnis (= Zeilen 19 und 20)**	**0,00**	**0,00**	**0,00**	**0,00**	**0,00**	**0,00**
22	**= Ergebnis der lfd. Verwaltungstätigkeit (= Zeilen 18 und 21)**	**-1.167.294,54**	**-1.310.460,00**	**0,00**	**-1.104.331,49**	**-206.128,51**	**0,00**
23	+ außerordentliche Erträge	0,00	0,00	0,00	0,00	0,00	0,00
24	- außerordentliche Aufwendungen	0,00	0,00	0,00	0,00	0,00	0,00
25	**= Außerordentliches Ergebnis (= Zeilen 23 und 24)**	**0,00**	**0,00**	**0,00**	**0,00**	**0,00**	**0,00**
26	**= Jahresergebnis (= Zeilen 22 und 25)**	**-1.167.294,54**	**-1.310.460,00**	**0,00**	**-1.104.331,49**	**-206.128,51**	**0,00**
27	+ Erträge aus internen Leistungsbeziehungen	0,00	0,00	0,00	0,00	0,00	0,00
28	- Aufwendungen aus internen Leistungsbeziehungen	-10.648,12	-18.855,00	0,00	-10.689,84	-8.165,16	0,00
29	**= Teilergebnis**	**-1.177.942,66**	**-1.329.315,00**	**0,00**	**-1.115.021,33**	**-214.293,67**	**0,00**

Teilfinanzrechnung Produktbereich 02 Sicherheit und Ordnung

Gemeinde Steinhagen

Nr.	Bezeichnung	Ergebnis 2018 €	Fortgeschr. Ansatz 2019 €	davon Ermächtigungs-übertr. aus 2018 €	Ergebnis 2019 €	Vergleich Ansatz-Ergebnis €	Ermächtigungs-übertr. in das Jahr 2020 €
18	Einz. aus Zuwendungen für Investitionsmaßn.	74.998,56	50.000,00	0,00	51.481,87	-1.481,87	0,00
19	Einz. aus der Veräußerung von Sachanlagen	0,00	63.000,00	0,00	0,00	63.000,00	0,00
20	Einz. aus der Veräußerung von Finanzanlagen	0,00	0,00	0,00	0,00	0,00	0,00
21	Einzahlungen aus Beiträgen u.ä. Entgelten	0,00	0,00	0,00	0,00	0,00	0,00
22	Sonstige Investitionseinzahlungen	0,00	0,00	0,00	0,00	0,00	0,00
23	**Einzahlungen aus Investitionstätigkeit**	**74.998,56**	**113.000,00**	**0,00**	**51.481,87**	**61.518,13**	**0,00**
24	Ausz. f. d. Erwerb von Grundst. u. Gebäuden	0,00	0,00	0,00	0,00	0,00	0,00
25	Auszahlungen für Baumaßnahmen	-11.793,78	-15.000,00	0,00	0,00	-15.000,00	0,00
26	Ausz. für den Erwerb von bewegl. Anlageverm.	-13.487,70	-611.000,00	0,00	-43.649,04	-567.350,96	0,00
27	Ausz. für den Erwerb von Finanzanlagen	0,00	0,00	0,00	0,00	0,00	0,00
28	Auszahlungen von aktivierbaren Zuwendungen	0,00	0,00	0,00	0,00	0,00	0,00
29	Sonstige Investitionsauszahlungen	0,00	0,00	0,00	0,00	0,00	0,00
30	**Auszahlungen aus Investitionstätigkeit**	**-25.281,48**	**-626.000,00**	**0,00**	**-43.649,04**	**-582.350,96**	**0,00**
31	**Saldo aus Investitionstätigkeit**	**49.717,08**	**-513.000,00**	**0,00**	**7.832,83**	**-520.832,83**	**0,00**

Teilergebnisrechnung Produktbereich 03 Schulträgeraufgaben

Gemeinde Steinhagen

Nr.	Bezeichnung	Ergebnis 2018 €	Fortgeschr. Ansatz 2019 €	davon Ermächtigungs-übertr. aus 2018 €	Ergebnis 2019 €	Vergleich Ansatz-Ergebnis €	Ermächtigungs-übertr. in das Jahr 2020 €
01	Steuern und ähnliche Abgaben	0,00	0,00	0,00	0,00	0,00	0,00
02	+ Zuwendungen und allgemeine Umlagen	1.019.222,23	1.129.265,00	0,00	1.220.155,25	-90.890,25	0,00
03	+ Sonstige Transfererträge	0,00	0,00	0,00	0,00	0,00	0,00
04	+ Öffentlich-rechtliche Leistungsentgelte	418.560,95	417.000,00	0,00	415.616,51	1.383,49	0,00
05	+ Privatrechtliche Leistungsentgelte	211.003,04	200.230,00	0,00	222.628,73	-22.398,73	0,00
06	+ Kostenerstattungen und Kostenumlagen	3.765,58	2.400,00	0,00	3.540,16	-1.140,16	0,00
07	+ Sonstige ordentliche Erträge	290.937,53	0,00	0,00	4.872,97	-4.872,97	0,00
08	+ Aktivierte Eigenleistung	0,00	0,00	0,00	0,00	0,00	0,00
09	+/-Bestandsveränderungen	0,00	0,00	0,00	0,00	0,00	0,00
10	**= Ordentliche Erträge**	**1.943.489,33**	**1.748.895,00**	**0,00**	**1.866.813,62**	**-117.918,62**	**0,00**
11	- Personalaufwendungen	-1.512.565,36	-1.668.308,00	0,00	-1.630.499,15	-37.808,85	0,00
12	- Versorgungsaufwendungen	0,00	0,00	0,00	0,00	0,00	0,00
13	- Aufwendungen für Sach- und Dienstleistungen	-3.692.623,45	-4.792.732,00	-115.600,00	-4.221.641,36	-571.090,64	-37.900,00
14	- Bilanzielle Abschreibung	-842.584,72	-917.603,00	0,00	-1.371.885,15	454.282,15	0,00
15	- Transferaufwendungen	-123.875,75	-110.000,00	0,00	-81.061,64	-28.938,36	0,00
16	- Sonstige ordentliche Aufwendungen	-247.404,82	-70.500,00	0,00	-417.185,78	346.685,78	-182.400,00
17	**= Ordentliche Aufwendungen**	**-6.419.054,10**	**-7.559.143,00**	**-115.600,00**	**-7.722.273,08**	**163.130,08**	**-220.300,00**
18	**= Ordentliches Ergebnis (= Zeilen 10 und 17)**	**-4.475.564,77**	**-5.810.248,00**	**-115.600,00**	**-5.855.459,46**	**45.211,46**	**-220.300,00**
19	+ Finanzerträge	33,30	0,00	0,00	23,00	-23,00	0,00
20	- Zinsen und sonstige Finanzaufwendungen	-334,47	0,00	0,00	-834,00	834,00	0,00
21	**= Finanzergebnis (= Zeilen 19 und 20)**	**-301,17**	**0,00**	**0,00**	**-811,00**	**811,00**	**0,00**
22	**= Ergebnis der lfd. Verwaltungstätigkeit (= Zeilen 18 und 21)**	**-4.475.865,94**	**-5.810.248,00**	**-115.600,00**	**-5.856.270,46**	**46.022,46**	**-220.300,00**
23	+ außerordentliche Erträge	0,00	0,00	0,00	0,00	0,00	0,00
24	- außerordentliche Aufwendungen	0,00	0,00	0,00	0,00	0,00	0,00
25	**= Außerordentliches Ergebnis (= Zeilen 23 und 24)**	**0,00**	**0,00**	**0,00**	**0,00**	**0,00**	**0,00**
26	**= Jahresergebnis (= Zeilen 22 und 25)**	**-4.475.865,94**	**-5.810.248,00**	**-115.600,00**	**-5.856.270,46**	**46.022,46**	**-220.300,00**
27	+ Erträge aus internen Leistungsbeziehungen	0,00	0,00	0,00	0,00	0,00	0,00
28	- Aufwendungen aus internen Leistungsbeziehungen	-59.404,80	-81.530,00	0,00	-51.228,38	-30.301,62	0,00
29	**= Teilergebnis**	**-4.535.270,74**	**-5.891.778,00**	**-115.600,00**	**-5.907.498,84**	**15.720,84**	**-220.300,00**

Teilfinanzrechnung Produktbereich 03 Schulträgeraufgaben

Gemeinde Steinhagen

Nr.	Bezeichnung	Ergebnis 2018 €	Fortgeschr. Ansatz 2019 €	davon Ermächtigungs-übertr. aus 2018 €	Ergebnis 2019 €	Vergleich Ansatz-Ergebnis €	Ermächtigungs-übertr. in das Jahr 2020 €
18	Einz. aus Zuwendungen für Investitionsmaßn.	88.218,65	134.195,00	0,00	0,00	134.195,00	0,00
19	Einz. aus der Veräußerung von Sachanlagen	0,00	0,00	0,00	0,00	0,00	0,00
20	Einz. aus der Veräußerung von Finanzanlagen	0,00	0,00	0,00	0,00	0,00	0,00
21	Einzahlungen aus Beiträgen u.ä. Entgelten	0,00	0,00	0,00	0,00	0,00	0,00
22	Sonstige Investitionseinzahlungen	0,00	0,00	0,00	0,00	0,00	0,00
23	**Einzahlungen aus Investitionstätigkeit**	**88.218,65**	**134.195,00**	**0,00**	**0,00**	**134.195,00**	**0,00**
24	Ausz. f. d. Erwerb von Grundst. u. Gebäuden	-350.875,67	0,00	0,00	-293.252,75	293.252,75	0,00
25	Auszahlungen für Baumaßnahmen	-531.744,61	-1.261.000,00	0,00	-348.885,12	-912.114,88	0,00
26	Ausz. für den Erwerb von bewegl. Anlageverm.	0,00	-300.000,00	0,00	108,87	-300.108,87	0,00
27	Ausz. für den Erwerb von Finanzanlagen	0,00	0,00	0,00	0,00	0,00	0,00
28	Auszahlungen von aktivierbaren Zuwendungen	0,00	0,00	0,00	0,00	0,00	0,00
29	Sonstige Investitionsauszahlungen	0,00	0,00	0,00	0,00	0,00	0,00
30	**Auszahlungen aus Investitionstätigkeit**	**-882.620,28**	**-1.561.000,00**	**0,00**	**-642.029,00**	**-918.971,00**	**0,00**
31	**Saldo aus Investitionstätigkeit**	**-794.401,63**	**-1.426.805,00**	**0,00**	**-642.029,00**	**-784.776,00**	**0,00**

Teilergebnisrechnung Produktbereich 04 Kultur und Wissenschaft

Gemeinde Steinhagen

Nr.	Bezeichnung	Ergebnis 2018 €	Fortgeschr. Ansatz 2019 €	davon Ermächtigungs-übertr. aus 2018 €	Ergebnis 2019 €	Vergleich Ansatz-Ergebnis €	Ermächtigungs-übertr. in das Jahr 2020 €
01	Steuern und ähnliche Abgaben	0,00	0,00	0,00	0,00	0,00	0,00
02	+ Zuwendungen und allgemeine Umlagen	36.185,04	25.044,00	0,00	25.543,20	-499,20	0,00
03	+ Sonstige Transfererträge	0,00	0,00	0,00	0,00	0,00	0,00
04	+ Öffentlich-rechtliche Leistungsentgelte	12.484,29	13.200,00	0,00	13.017,50	182,50	0,00
05	+ Privatrechtliche Leistungsentgelte	11.554,17	11.000,00	0,00	13.623,70	-2.623,70	0,00
06	+ Kostenerstattungen und Kostenumlagen	14.023,98	7.000,00	0,00	7.505,49	-505,49	0,00
07	+ Sonstige ordentliche Erträge	1.529,00	0,00	0,00	8.592,84	-8.592,84	0,00
08	+ Aktivierte Eigenleistung	0,00	0,00	0,00	0,00	0,00	0,00
09	+/-Bestandsveränderungen	0,00	0,00	0,00	0,00	0,00	0,00
10	**= Ordentliche Erträge**	**75.776,48**	**56.244,00**	**0,00**	**68.282,73**	**-12.038,73**	**0,00**
11	- Personalaufwendungen	-314.721,77	-337.667,00	0,00	-353.492,52	15.825,52	0,00
12	- Versorgungsaufwendungen	0,00	0,00	0,00	0,00	0,00	0,00
13	- Aufwendungen für Sach- und Dienstleistungen	-403.525,53	-306.550,00	0,00	-204.303,28	-102.246,72	0,00
14	- Bilanzielle Abschreibung	-129.197,17	-36.424,00	0,00	-41.512,81	5.088,81	0,00
15	- Transferaufwendungen	-49.424,00	-56.501,00	0,00	-54.164,00	-2.337,00	0,00
16	- Sonstige ordentliche Aufwendungen	-111.240,59	-70.440,00	0,00	-79.291,41	8.851,41	0,00
17	**= Ordentliche Aufwendungen**	**-1.008.109,06**	**-807.582,00**	**0,00**	**-732.764,02**	**-74.817,98**	**0,00**
18	**= Ordentliches Ergebnis (= Zeilen 10 und 17)**	**-932.332,58**	**-751.338,00**	**0,00**	**-664.481,29**	**-86.856,71**	**0,00**
19	+ Finanzerträge	0,00	0,00	0,00	0,00	0,00	0,00
20	- Zinsen und sonstige Finanzaufwendungen	0,00	0,00	0,00	0,00	0,00	0,00
21	**= Finanzergebnis (= Zeilen 19 und 20)**	**0,00**	**0,00**	**0,00**	**0,00**	**0,00**	**0,00**
22	**= Ergebnis der lfd. Verwaltungstätigkeit (= Zeilen 18 und 21)**	**-932.332,58**	**-751.338,00**	**0,00**	**-664.481,29**	**-86.856,71**	**0,00**
23	+ außerordentliche Erträge	0,00	0,00	0,00	0,00	0,00	0,00
24	- außerordentliche Aufwendungen	0,00	0,00	0,00	0,00	0,00	0,00
25	**= Außerordentliches Ergebnis (= Zeilen 23 und 24)**	**0,00**	**0,00**	**0,00**	**0,00**	**0,00**	**0,00**
26	**= Jahresergebnis (= Zeilen 22 und 25)**	**-932.332,58**	**-751.338,00**	**0,00**	**-664.481,29**	**-86.856,71**	**0,00**
27	+ Erträge aus internen Leistungsbeziehungen	0,00	0,00	0,00	0,00	0,00	0,00
28	- Aufwendungen aus internen Leistungsbeziehungen	-4.805,56	-10.284,00	0,00	-3.834,67	-6.449,33	0,00
29	**= Teilergebnis**	**-937.138,14**	**-761.622,00**	**0,00**	**-668.315,96**	**-93.306,04**	**0,00**

Teilfinanzrechnung Produktbereich 04 Kultur und Wissenschaft

Gemeinde Steinhagen

Nr.	Bezeichnung	Ergebnis 2018 €	Fortgeschr. Ansatz 2019 €	davon Ermächtigungs-übertr. aus 2018 €	Ergebnis 2019 €	Vergleich Ansatz-Ergebnis €	Ermächtigungs-übertr. in das Jahr 2020 €
18	Einz. aus Zuwendungen für Investitionsmaßn.	11.129,83	0,00	0,00	0,00	0,00	0,00
19	Einz. aus der Veräußerung von Sachanlagen	0,00	0,00	0,00	0,00	0,00	0,00
20	Einz. aus der Veräußerung von Finanzanlagen	0,00	0,00	0,00	0,00	0,00	0,00
21	Einzahlungen aus Beiträgen u.ä. Entgelten	0,00	0,00	0,00	0,00	0,00	0,00
22	Sonstige Investitionseinzahlungen	0,00	0,00	0,00	0,00	0,00	0,00
23	**Einzahlungen aus Investitionstätigkeit**	**11.129,83**	**0,00**	**0,00**	**0,00**	**0,00**	**0,00**
24	Ausz. f. d. Erwerb von Grundst. u. Gebäuden	0,00	0,00	0,00	0,00	0,00	0,00
25	Auszahlungen für Baumaßnahmen	0,00	0,00	0,00	0,00	0,00	0,00
26	Ausz. für den Erwerb von bewegl. Anlageverm.	-192.124,54	-10.000,00	0,00	-20.376,02	10.376,02	0,00
27	Ausz. für den Erwerb von Finanzanlagen	0,00	0,00	0,00	0,00	0,00	0,00
28	Auszahlungen von aktivierbaren Zuwendungen	0,00	0,00	0,00	0,00	0,00	0,00
29	Sonstige Investitionsauszahlungen	0,00	0,00	0,00	0,00	0,00	0,00
30	**Auszahlungen aus Investitionstätigkeit**	**-192.124,54**	**-10.000,00**	**0,00**	**-20.376,02**	**10.376,02**	**0,00**
31	**Saldo aus Investitionstätigkeit**	**-180.994,71**	**-10.000,00**	**0,00**	**-20.376,02**	**10.376,02**	**0,00**

Teilergebnisrechnung Produktbereich 05 Soziale Leistungen

Gemeinde Steinhagen

Nr.	Bezeichnung	Ergebnis 2018 €	Fortgeschr. Ansatz 2019 €	davon Ermächtigungs-übertr. aus 2018 €	Ergebnis 2019 €	Vergleich Ansatz-Ergebnis €	Ermächtigungs-übertr. in das Jahr 2020 €
01	Steuern und ähnliche Abgaben	0,00	0,00	0,00	0,00	0,00	0,00
02	+ Zuwendungen und allgemeine Umlagen	931.666,01	1.444.557,00	0,00	1.176.006,91	268.550,09	0,00
03	+ Sonstige Transfererträge	31.554,41	10.500,00	0,00	10.566,93	-66,93	0,00
04	+ Öffentlich-rechtliche Leistungsentgelte	0,00	0,00	0,00	0,00	0,00	0,00
05	+ Privatrechtliche Leistungsentgelte	208.033,68	128.500,00	0,00	108.610,01	19.889,99	0,00
06	+ Kostenerstattungen und Kostenumlagen	33.771,63	0,00	0,00	4.899,13	-4.899,13	0,00
07	+ Sonstige ordentliche Erträge	6.593,74	0,00	0,00	4.429,89	-4.429,89	0,00
08	+ Aktivierte Eigenleistung	0,00	0,00	0,00	0,00	0,00	0,00
09	+/-Bestandsveränderungen	0,00	0,00	0,00	0,00	0,00	0,00
10	**= Ordentliche Erträge**	**1.211.619,47**	**1.583.557,00**	**0,00**	**1.304.512,87**	**279.044,13**	**0,00**
11	- Personalaufwendungen	-816.113,79	-870.241,00	0,00	-823.784,85	-46.456,15	0,00
12	- Versorgungsaufwendungen	0,00	0,00	0,00	0,00	0,00	0,00
13	- Aufwendungen für Sach- und Dienstleistungen	-453.930,17	-428.351,00	0,00	-365.972,66	-62.378,34	0,00
14	- Bilanzielle Abschreibung	-251.960,17	-254.226,00	0,00	-252.147,66	-2.078,34	0,00
15	- Transferaufwendungen	-1.109.097,50	-1.233.204,00	0,00	-972.923,76	-260.280,24	0,00
16	- Sonstige ordentliche Aufwendungen	-231.317,03	-36.650,00	0,00	-27.858,75	-8.791,25	0,00
17	**= Ordentliche Aufwendungen**	**-2.862.418,66**	**-2.822.672,00**	**0,00**	**-2.442.687,68**	**-379.984,32**	**0,00**
18	**= Ordentliches Ergebnis (= Zeilen 10 und 17)**	**-1.650.799,19**	**-1.239.115,00**	**0,00**	**-1.138.174,81**	**-100.940,19**	**0,00**
19	+ Finanzerträge	0,69	0,00	0,00	0,00	0,00	0,00
20	- Zinsen und sonstige Finanzaufwendungen	0,00	0,00	0,00	0,00	0,00	0,00
21	**= Finanzergebnis (= Zeilen 19 und 20)**	**0,69**	**0,00**	**0,00**	**0,00**	**0,00**	**0,00**
22	**= Ergebnis der lfd. Verwaltungstätigkeit (= Zeilen 18 und 21)**	**-1.650.798,50**	**-1.239.115,00**	**0,00**	**-1.138.174,81**	**-100.940,19**	**0,00**
23	+ außerordentliche Erträge	0,00	0,00	0,00	0,00	0,00	0,00
24	- außerordentliche Aufwendungen	0,00	0,00	0,00	0,00	0,00	0,00
25	**= Außerordentliches Ergebnis (= Zeilen 23 und 24)**	**0,00**	**0,00**	**0,00**	**0,00**	**0,00**	**0,00**
26	**= Jahresergebnis (= Zeilen 22 und 25)**	**-1.650.798,50**	**-1.239.115,00**	**0,00**	**-1.138.174,81**	**-100.940,19**	**0,00**
27	+ Erträge aus internen Leistungsbeziehungen	179,40	1.800,00	0,00	274,27	1.525,73	0,00
28	- Aufwendungen aus internen Leistungsbeziehungen	-390,46	-4.809,00	0,00	0,00	-4.809,00	0,00
29	**= Teilergebnis**	**-1.651.009,56**	**-1.242.124,00**	**0,00**	**-1.137.900,54**	**-104.223,46**	**0,00**

Teilfinanzrechnung Produktbereich 05 Soziale Leistungen

Gemeinde Steinhagen

Nr.	Bezeichnung	Ergebnis 2018 €	Fortgeschr. Ansatz 2019 €	davon Ermächtigungs-übertr. aus 2018 €	Ergebnis 2019 €	Vergleich Ansatz-Ergebnis €	Ermächtigungs-übertr. in das Jahr 2020 €
18	Einz. aus Zuwendungen für Investitionsmaßn.	0,00	0,00	0,00	0,00	0,00	0,00
19	Einz. aus der Veräußerung von Sachanlagen	0,00	0,00	0,00	0,00	0,00	0,00
20	Einz. aus der Veräußerung von Finanzanlagen	0,00	0,00	0,00	0,00	0,00	0,00
21	Einzahlungen aus Beiträgen u.ä. Entgelten	0,00	0,00	0,00	0,00	0,00	0,00
22	Sonstige Investitionseinzahlungen	7.892,95	0,00	0,00	780,00	-780,00	0,00
23	**Einzahlungen aus Investitionstätigkeit**	**7.892,95**	**0,00**	**0,00**	**780,00**	**-780,00**	**0,00**
24	Ausz. f. d. Erwerb von Grundst. u. Gebäuden	-109.235,96	0,00	0,00	0,00	0,00	0,00
25	Auszahlungen für Baumaßnahmen	0,00	0,00	0,00	0,00	0,00	0,00
26	Ausz. für den Erwerb von bewegl. Anlageverm.	0,00	0,00	0,00	0,00	0,00	0,00
27	Ausz. für den Erwerb von Finanzanlagen	0,00	0,00	0,00	0,00	0,00	0,00
28	Auszahlungen von aktivierbaren Zuwendungen	0,00	0,00	0,00	0,00	0,00	0,00
29	Sonstige Investitionsauszahlungen	0,00	0,00	0,00	0,00	0,00	0,00
30	**Auszahlungen aus Investitionstätigkeit**	**-109.235,96**	**0,00**	**0,00**	**0,00**	**0,00**	**0,00**
31	**Saldo aus Investitionstätigkeit**	**-101.343,01**	**0,00**	**0,00**	**780,00**	**-780,00**	**0,00**

Teilergebnisrechnung Produktbereich 06 Kinder-, Jugend- und Familienhilfe

Gemeinde Steinhagen

Nr.	Bezeichnung	Ergebnis 2018 €	Fortgeschr. Ansatz 2019 €	davon Ermächtigungs-übertr. aus 2018 €	Ergebnis 2019 €	Vergleich Ansatz-Ergebnis €	Ermächtigungs-übertr. in das Jahr 2020 €
01	Steuern und ähnliche Abgaben	0,00	0,00	0,00	0,00	0,00	0,00
02	+ Zuwendungen und allgemeine Umlagen	337.592,69	304.145,00	0,00	333.727,48	-29.582,48	0,00
03	+ Sonstige Transfererträge	0,00	0,00	0,00	0,00	0,00	0,00
04	+ Öffentlich-rechtliche Leistungsentgelte	0,00	0,00	0,00	0,00	0,00	0,00
05	+ Privatrechtliche Leistungsentgelte	17.340,54	10.951,00	0,00	2.084,25	8.866,75	0,00
06	+ Kostenerstattungen und Kostenumlagen	0,00	0,00	0,00	0,00	0,00	0,00
07	+ Sonstige ordentliche Erträge	500,00	0,00	0,00	50.370,88	-50.370,88	0,00
08	+ Aktivierte Eigenleistung	0,00	0,00	0,00	0,00	0,00	0,00
09	+/-Bestandsveränderungen	0,00	0,00	0,00	0,00	0,00	0,00
10	**= Ordentliche Erträge**	**355.433,23**	**315.096,00**	**0,00**	**386.182,61**	**-71.086,61**	**0,00**
11	- Personalaufwendungen	-491.384,63	-531.257,00	0,00	-525.800,31	-5.456,69	0,00
12	- Versorgungsaufwendungen	0,00	0,00	0,00	0,00	0,00	0,00
13	- Aufwendungen für Sach- und Dienstleistungen	-286.731,11	-128.700,00	0,00	-154.994,17	26.294,17	0,00
14	- Bilanzielle Abschreibung	-85.435,70	-87.221,00	0,00	-86.461,86	-759,14	0,00
15	- Transferaufwendungen	-788.346,34	-848.280,00	0,00	-830.522,45	-17.757,55	0,00
16	- Sonstige ordentliche Aufwendungen	-14.524,92	-8.050,00	0,00	-18.940,55	10.890,55	0,00
17	**= Ordentliche Aufwendungen**	**-1.666.422,70**	**-1.603.508,00**	**0,00**	**-1.616.719,34**	**13.211,34**	**0,00**
18	**= Ordentliches Ergebnis (= Zeilen 10 und 17)**	**-1.310.989,47**	**-1.288.412,00**	**0,00**	**-1.230.536,73**	**-57.875,27**	**0,00**
19	+ Finanzerträge	0,00	0,00	0,00	0,00	0,00	0,00
20	- Zinsen und sonstige Finanzaufwendungen	0,00	0,00	0,00	0,00	0,00	0,00
21	**= Finanzergebnis (= Zeilen 19 und 20)**	**0,00**	**0,00**	**0,00**	**0,00**	**0,00**	**0,00**
22	**= Ergebnis der lfd. Verwaltungstätigkeit (= Zeilen 18 und 21)**	**-1.310.989,47**	**-1.288.412,00**	**0,00**	**-1.230.536,73**	**-57.875,27**	**0,00**
23	+ außerordentliche Erträge	0,00	0,00	0,00	0,00	0,00	0,00
24	- außerordentliche Aufwendungen	0,00	0,00	0,00	0,00	0,00	0,00
25	**= Außerordentliches Ergebnis (= Zeilen 23 und 24)**	**0,00**	**0,00**	**0,00**	**0,00**	**0,00**	**0,00**
26	**= Jahresergebnis (= Zeilen 22 und 25)**	**-1.310.989,47**	**-1.288.412,00**	**0,00**	**-1.230.536,73**	**-57.875,27**	**0,00**
27	+ Erträge aus internen Leistungsbeziehungen	0,00	0,00	0,00	0,00	0,00	0,00
28	- Aufwendungen aus internen Leistungsbeziehungen	-181.473,83	-209.022,00	0,00	-190.066,24	-18.955,76	0,00
29	**= Teilergebnis**	**-1.492.463,30**	**-1.497.434,00**	**0,00**	**-1.420.602,97**	**-76.831,03**	**0,00**

Teilfinanzrechnung Produktbereich 06 Kinder-, Jugend- und Familienhilfe

Gemeinde Steinhagen

Nr.	Bezeichnung	Ergebnis 2018 €	Fortgeschr. Ansatz 2019 €	davon Ermächtigungs-übertr. aus 2018 €	Ergebnis 2019 €	Vergleich Ansatz-Ergebnis €	Ermächtigungs-übertr. in das Jahr 2020 €
18	Einz. aus Zuwendungen für Investitionsmaßn.	0,00	0,00	0,00	600,00	-600,00	0,00
19	Einz. aus der Veräußerung von Sachanlagen	0,00	0,00	0,00	0,00	0,00	0,00
20	Einz. aus der Veräußerung von Finanzanlagen	0,00	0,00	0,00	0,00	0,00	0,00
21	Einzahlungen aus Beiträgen u.ä. Entgelten	0,00	0,00	0,00	0,00	0,00	0,00
22	Sonstige Investitionseinzahlungen	0,00	0,00	0,00	0,00	0,00	0,00
23	**Einzahlungen aus Investitionstätigkeit**	**0,00**	**0,00**	**0,00**	**600,00**	**-600,00**	**0,00**
24	Ausz. f. d. Erwerb von Grundst. u. Gebäuden	-18.818,66	0,00	0,00	0,00	0,00	0,00
25	Auszahlungen für Baumaßnahmen	0,00	0,00	0,00	-67.537,62	67.537,62	0,00
26	Ausz. für den Erwerb von bewegl. Anlageverm.	-37.877,49	-142.500,00	0,00	-65.528,62	-76.971,38	0,00
27	Ausz. für den Erwerb von Finanzanlagen	0,00	0,00	0,00	0,00	0,00	0,00
28	Auszahlungen von aktivierbaren Zuwendungen	0,00	0,00	0,00	0,00	0,00	0,00
29	Sonstige Investitionsauszahlungen	0,00	0,00	0,00	0,00	0,00	0,00
30	**Auszahlungen aus Investitionstätigkeit**	**-56.696,15**	**-142.500,00**	**0,00**	**-133.066,24**	**-9.433,76**	**0,00**
31	**Saldo aus Investitionstätigkeit**	**-56.696,15**	**-142.500,00**	**0,00**	**-132.466,24**	**-10.033,76**	**0,00**

Teilergebnisrechnung Produktbereich 08 Sportförderung

Gemeinde Steinhagen

Nr.	Bezeichnung	Ergebnis 2018 €	Fortgeschr. Ansatz 2019 €	davon Ermächtigungs-übertr. aus 2018 €	Ergebnis 2019 €	Vergleich Ansatz-Ergebnis €	Ermächtigungs-übertr. in das Jahr 2020 €
01	Steuern und ähnliche Abgaben	0,00	0,00	0,00	0,00	0,00	0,00
02	+ Zuwendungen und allgemeine Umlagen	108.933,07	115.573,00	0,00	112.693,76	2.879,24	0,00
03	+ Sonstige Transfererträge	0,00	0,00	0,00	0,00	0,00	0,00
04	+ Öffentlich-rechtliche Leistungsentgelte	0,00	0,00	0,00	0,00	0,00	0,00
05	+ Privatrechtliche Leistungsentgelte	3.937,92	3.938,00	0,00	3.937,92	0,08	0,00
06	+ Kostenerstattungen und Kostenumlagen	4.822,81	0,00	0,00	0,00	0,00	0,00
07	+ Sonstige ordentliche Erträge	3.856,57	500,00	0,00	1.064,06	-564,06	0,00
08	+ Aktivierte Eigenleistung	0,00	0,00	0,00	0,00	0,00	0,00
09	+/-Bestandsveränderungen	0,00	0,00	0,00	0,00	0,00	0,00
10	**= Ordentliche Erträge**	**121.550,37**	**120.011,00**	**0,00**	**117.695,74**	**2.315,26**	**0,00**
11	- Personalaufwendungen	-164.040,19	-236.505,00	0,00	-200.609,89	-35.895,11	0,00
12	- Versorgungsaufwendungen	0,00	0,00	0,00	0,00	0,00	0,00
13	- Aufwendungen für Sach- und Dienstleistungen	-545.041,81	-425.400,00	0,00	-442.227,50	16.827,50	0,00
14	- Bilanzielle Abschreibung	-233.917,84	-272.317,00	0,00	-255.606,47	-16.710,53	0,00
15	- Transferaufwendungen	-105.590,79	-221.510,00	0,00	-206.307,77	-15.202,23	0,00
16	- Sonstige ordentliche Aufwendungen	-56.622,69	-58.140,00	0,00	-69.405,52	11.265,52	0,00
17	**= Ordentliche Aufwendungen**	**-1.105.213,32**	**-1.213.872,00**	**0,00**	**-1.174.157,15**	**-39.714,85**	**0,00**
18	**= Ordentliches Ergebnis (= Zeilen 10 und 17)**	**-983.662,95**	**-1.093.861,00**	**0,00**	**-1.056.461,41**	**-37.399,59**	**0,00**
19	+ Finanzerträge	0,00	0,00	0,00	0,00	0,00	0,00
20	- Zinsen und sonstige Finanzaufwendungen	0,00	0,00	0,00	0,00	0,00	0,00
21	**= Finanzergebnis (= Zeilen 19 und 20)**	**0,00**	**0,00**	**0,00**	**0,00**	**0,00**	**0,00**
22	**= Ergebnis der lfd. Verwaltungstätigkeit (= Zeilen 18 und 21)**	**-983.662,95**	**-1.093.861,00**	**0,00**	**-1.056.461,41**	**-37.399,59**	**0,00**
23	+ außerordentliche Erträge	0,00	0,00	0,00	0,00	0,00	0,00
24	- außerordentliche Aufwendungen	0,00	0,00	0,00	0,00	0,00	0,00
25	**= Außerordentliches Ergebnis (= Zeilen 23 und 24)**	**0,00**	**0,00**	**0,00**	**0,00**	**0,00**	**0,00**
26	**= Jahresergebnis (= Zeilen 22 und 25)**	**-983.662,95**	**-1.093.861,00**	**0,00**	**-1.056.461,41**	**-37.399,59**	**0,00**
27	+ Erträge aus internen Leistungsbeziehungen	0,00	0,00	0,00	0,00	0,00	0,00
28	- Aufwendungen aus internen Leistungsbeziehungen	-118.057,06	-154.266,00	0,00	-124.291,97	-29.974,03	0,00
29	**= Teilergebnis**	**-1.101.720,01**	**-1.248.127,00**	**0,00**	**-1.180.753,38**	**-67.373,62**	**0,00**

Teilfinanzrechnung Produktbereich 08 Sportförderung

Gemeinde Steinhagen

Nr.	Bezeichnung	Ergebnis 2018 €	Fortgeschr. Ansatz 2019 €	davon Ermächtigungs-übertr. aus 2018 €	Ergebnis 2019 €	Vergleich Ansatz-Ergebnis €	Ermächtigungs-übertr. in das Jahr 2020 €
18	Einz. aus Zuwendungen für Investitionsmaßn.	0,00	0,00	0,00	0,00	0,00	0,00
19	Einz. aus der Veräußerung von Sachanlagen	0,00	0,00	0,00	0,00	0,00	0,00
20	Einz. aus der Veräußerung von Finanzanlagen	0,00	0,00	0,00	0,00	0,00	0,00
21	Einzahlungen aus Beiträgen u.ä. Entgelten	0,00	0,00	0,00	0,00	0,00	0,00
22	Sonstige Investitionseinzahlungen	0,00	0,00	0,00	0,00	0,00	0,00
23	**Einzahlungen aus Investitionstätigkeit**	**0,00**	**0,00**	**0,00**	**0,00**	**0,00**	**0,00**
24	Ausz. f. d. Erwerb von Grundst. u. Gebäuden	0,00	0,00	0,00	-185.903,77	185.903,77	0,00
25	Auszahlungen für Baumaßnahmen	-506.134,28	0,00	0,00	-546.103,89	546.103,89	0,00
26	Ausz. für den Erwerb von bewegl. Anlageverm.	0,00	-2.044.000,00	0,00	-22.796,02	-2.021.203,98	0,00
27	Ausz. für den Erwerb von Finanzanlagen	0,00	0,00	0,00	0,00	0,00	0,00
28	Auszahlungen von aktivierbaren Zuwendungen	0,00	0,00	0,00	0,00	0,00	0,00
29	Sonstige Investitionsauszahlungen	0,00	0,00	0,00	0,00	0,00	0,00
30	**Auszahlungen aus Investitionstätigkeit**	**-506.134,28**	**-2.044.000,00**	**0,00**	**-754.803,68**	**-1.289.196,32**	**0,00**
31	**Saldo aus Investitionstätigkeit**	**-506.134,28**	**-2.044.000,00**	**0,00**	**-754.803,68**	**-1.289.196,32**	**0,00**

Teilergebnisrechnung Produktbereich 09 Räumliche Planung und Entwicklung, Geoinformation

Gemeinde Steinhagen

Nr.	Bezeichnung	Ergebnis 2018 €	Fortgeschr. Ansatz 2019 €	davon Ermächtigungs-übertr. aus 2018 €	Ergebnis 2019 €	Vergleich Ansatz-Ergebnis €	Ermächtigungs-übertr. in das Jahr 2020 €
01	Steuern und ähnliche Abgaben	0,00	0,00	0,00	0,00	0,00	0,00
02	+ Zuwendungen und allgemeine Umlagen	0,00	0,00	0,00	0,00	0,00	0,00
03	+ Sonstige Transfererträge	0,00	0,00	0,00	0,00	0,00	0,00
04	+ Öffentlich-rechtliche Leistungsentgelte	1.580,00	300,00	0,00	200,00	100,00	0,00
05	+ Privatrechtliche Leistungsentgelte	0,00	0,00	0,00	0,00	0,00	0,00
06	+ Kostenerstattungen und Kostenumlagen	0,00	0,00	0,00	0,00	0,00	0,00
07	+ Sonstige ordentliche Erträge	0,00	0,00	0,00	0,00	0,00	0,00
08	+ Aktivierte Eigenleistung	0,00	0,00	0,00	0,00	0,00	0,00
09	+/-Bestandsveränderungen	0,00	0,00	0,00	0,00	0,00	0,00
10	**= Ordentliche Erträge**	**1.580,00**	**300,00**	**0,00**	**200,00**	**100,00**	**0,00**
11	- Personalaufwendungen	-45.756,87	-48.458,00	0,00	-47.729,76	-728,24	0,00
12	- Versorgungsaufwendungen	0,00	0,00	0,00	0,00	0,00	0,00
13	- Aufwendungen für Sach- und Dienstleistungen	-58.798,25	-85.000,00	0,00	-41.831,61	-43.168,39	0,00
14	- Bilanzielle Abschreibung	0,00	0,00	0,00	0,00	0,00	0,00
15	- Transferaufwendungen	0,00	0,00	0,00	0,00	0,00	0,00
16	- Sonstige ordentliche Aufwendungen	0,00	0,00	0,00	0,00	0,00	0,00
17	**= Ordentliche Aufwendungen**	**-104.555,12**	**-133.458,00**	**0,00**	**-89.561,37**	**-43.896,63**	**0,00**
18	**= Ordentliches Ergebnis (= Zeilen 10 und 17)**	**-102.975,12**	**-133.158,00**	**0,00**	**-89.361,37**	**-43.796,63**	**0,00**
19	+ Finanzerträge	0,00	0,00	0,00	0,00	0,00	0,00
20	- Zinsen und sonstige Finanzaufwendungen	0,00	0,00	0,00	0,00	0,00	0,00
21	**= Finanzergebnis (= Zeilen 19 und 20)**	**0,00**	**0,00**	**0,00**	**0,00**	**0,00**	**0,00**
22	**= Ergebnis der lfd. Verwaltungstätigkeit (= Zeilen 18 und 21)**	**-102.975,12**	**-133.158,00**	**0,00**	**-89.361,37**	**-43.796,63**	**0,00**
23	+ außerordentliche Erträge	0,00	0,00	0,00	0,00	0,00	0,00
24	- außerordentliche Aufwendungen	0,00	0,00	0,00	0,00	0,00	0,00
25	**= Außerordentliches Ergebnis (= Zeilen 23 und 24)**	**0,00**	**0,00**	**0,00**	**0,00**	**0,00**	**0,00**
26	**= Jahresergebnis (= Zeilen 22 und 25)**	**-102.975,12**	**-133.158,00**	**0,00**	**-89.361,37**	**-43.796,63**	**0,00**
27	+ Erträge aus internen Leistungsbeziehungen	0,00	0,00	0,00	0,00	0,00	0,00
28	- Aufwendungen aus internen Leistungsbeziehungen	0,00	0,00	0,00	0,00	0,00	0,00
29	**= Teilergebnis**	**-102.975,12**	**-133.158,00**	**0,00**	**-89.361,37**	**-43.796,63**	**0,00**

Teilfinanzrechnung Produktbereich 09 Räumliche Planung und Entwicklung, Geoinformation

Gemeinde Steinhagen

Nr.	Bezeichnung	Ergebnis 2018 €	Fortgeschr. Ansatz 2019 €	davon Ermächtigungs-übertr. aus 2018 €	Ergebnis 2019 €	Vergleich Ansatz-Ergebnis €	Ermächtigungs-übertr. in das Jahr 2020 €
18	Einz. aus Zuwendungen für Investitionsmaßn.	0,00	0,00	0,00	0,00	0,00	0,00
19	Einz. aus der Veräußerung von Sachanlagen	0,00	0,00	0,00	0,00	0,00	0,00
20	Einz. aus der Veräußerung von Finanzanlagen	0,00	0,00	0,00	0,00	0,00	0,00
21	Einzahlungen aus Beiträgen u.ä. Entgelten	0,00	0,00	0,00	0,00	0,00	0,00
22	Sonstige Investitionseinzahlungen	0,00	0,00	0,00	0,00	0,00	0,00
23	**Einzahlungen aus Investitionstätigkeit**	**0,00**	**0,00**	**0,00**	**0,00**	**0,00**	**0,00**
24	Ausz. f. d. Erwerb von Grundst. u. Gebäuden	0,00	0,00	0,00	0,00	0,00	0,00
25	Auszahlungen für Baumaßnahmen	0,00	0,00	0,00	0,00	0,00	0,00
26	Ausz. für den Erwerb von bewegl. Anlageverm.	0,00	0,00	0,00	0,00	0,00	0,00
27	Ausz. für den Erwerb von Finanzanlagen	0,00	0,00	0,00	0,00	0,00	0,00
28	Auszahlungen von aktivierbaren Zuwendungen	0,00	0,00	0,00	0,00	0,00	0,00
29	Sonstige Investitionsauszahlungen	0,00	0,00	0,00	0,00	0,00	0,00
30	**Auszahlungen aus Investitionstätigkeit**	**0,00**	**0,00**	**0,00**	**0,00**	**0,00**	**0,00**
31	**Saldo aus Investitionstätigkeit**	**0,00**	**0,00**	**0,00**	**0,00**	**0,00**	**0,00**

Teilergebnisrechnung Produktbereich 10 Bauen und Wohnen

Gemeinde Steinhagen

Nr.	Bezeichnung	Ergebnis 2018 €	Fortgeschr. Ansatz 2019 €	davon Ermächtigungs-übertr. aus 2018 €	Ergebnis 2019 €	Vergleich Ansatz-Ergebnis €	Ermächtigungs-übertr. in das Jahr 2020 €
01	Steuern und ähnliche Abgaben	0,00	0,00	0,00	0,00	0,00	0,00
02	+ Zuwendungen und allgemeine Umlagen	385,00	3.000,00	0,00	0,00	3.000,00	0,00
03	+ Sonstige Transfererträge	0,00	0,00	0,00	0,00	0,00	0,00
04	+ Öffentlich-rechtliche Leistungsentgelte	0,00	0,00	0,00	0,00	0,00	0,00
05	+ Privatrechtliche Leistungsentgelte	0,00	0,00	0,00	0,00	0,00	0,00
06	+ Kostenerstattungen und Kostenumlagen	0,00	0,00	0,00	0,00	0,00	0,00
07	+ Sonstige ordentliche Erträge	0,00	0,00	0,00	0,00	0,00	0,00
08	+ Aktivierte Eigenleistung	0,00	0,00	0,00	0,00	0,00	0,00
09	+/-Bestandsveränderungen	0,00	0,00	0,00	0,00	0,00	0,00
10	**= Ordentliche Erträge**	**385,00**	**3.000,00**	**0,00**	**0,00**	**3.000,00**	**0,00**
11	- Personalaufwendungen	-55.355,27	-57.879,00	0,00	-56.804,95	-1.074,05	0,00
12	- Versorgungsaufwendungen	0,00	0,00	0,00	0,00	0,00	0,00
13	- Aufwendungen für Sach- und Dienstleistungen	0,00	-106.500,00	0,00	0,00	-106.500,00	0,00
14	- Bilanzielle Abschreibung	0,00	0,00	0,00	0,00	0,00	0,00
15	- Transferaufwendungen	-770,00	-6.000,00	0,00	0,00	-6.000,00	0,00
16	- Sonstige ordentliche Aufwendungen	0,00	0,00	0,00	0,00	0,00	0,00
17	**= Ordentliche Aufwendungen**	**-56.125,27**	**-170.379,00**	**0,00**	**-56.804,95**	**-113.574,05**	**0,00**
18	**= Ordentliches Ergebnis (= Zeilen 10 und 17)**	**-55.740,27**	**-167.379,00**	**0,00**	**-56.804,95**	**-110.574,05**	**0,00**
19	+ Finanzerträge	0,00	0,00	0,00	0,00	0,00	0,00
20	- Zinsen und sonstige Finanzaufwendungen	0,00	0,00	0,00	0,00	0,00	0,00
21	**= Finanzergebnis (= Zeilen 19 und 20)**	**0,00**	**0,00**	**0,00**	**0,00**	**0,00**	**0,00**
22	**= Ergebnis der lfd. Verwaltungstätigkeit (= Zeilen 18 und 21)**	**-55.740,27**	**-167.379,00**	**0,00**	**-56.804,95**	**-110.574,05**	**0,00**
23	+ außerordentliche Erträge	0,00	0,00	0,00	0,00	0,00	0,00
24	- außerordentliche Aufwendungen	0,00	0,00	0,00	0,00	0,00	0,00
25	**= Außerordentliches Ergebnis (= Zeilen 23 und 24)**	**0,00**	**0,00**	**0,00**	**0,00**	**0,00**	**0,00**
26	**= Jahresergebnis (= Zeilen 22 und 25)**	**-55.740,27**	**-167.379,00**	**0,00**	**-56.804,95**	**-110.574,05**	**0,00**
27	+ Erträge aus internen Leistungsbeziehungen	0,00	0,00	0,00	0,00	0,00	0,00
28	- Aufwendungen aus internen Leistungsbeziehungen	0,00	0,00	0,00	0,00	0,00	0,00
29	**= Teilergebnis**	**-55.740,27**	**-167.379,00**	**0,00**	**-56.804,95**	**-110.574,05**	**0,00**

Teilfinanzrechnung Produktbereich 10 Bauen und Wohnen

Gemeinde Steinhagen

Nr.	Bezeichnung	Ergebnis 2018 €	Fortgeschr. Ansatz 2019 €	davon Ermächtigungs-übertr. aus 2018 €	Ergebnis 2019 €	Vergleich Ansatz-Ergebnis €	Ermächtigungs-übertr. in das Jahr 2020 €
18	Einz. aus Zuwendungen für Investitionsmaßn.	0,00	0,00	0,00	0,00	0,00	0,00
19	Einz. aus der Veräußerung von Sachanlagen	0,00	0,00	0,00	0,00	0,00	0,00
20	Einz. aus der Veräußerung von Finanzanlagen	0,00	0,00	0,00	0,00	0,00	0,00
21	Einzahlungen aus Beiträgen u.ä. Entgelten	0,00	0,00	0,00	0,00	0,00	0,00
22	Sonstige Investitionseinzahlungen	0,00	0,00	0,00	0,00	0,00	0,00
23	**Einzahlungen aus Investitionstätigkeit**	**0,00**	**0,00**	**0,00**	**0,00**	**0,00**	**0,00**
24	Ausz. f. d. Erwerb von Grundst. u. Gebäuden	0,00	0,00	0,00	0,00	0,00	0,00
25	Auszahlungen für Baumaßnahmen	0,00	0,00	0,00	0,00	0,00	0,00
26	Ausz. für den Erwerb von bewegl. Anlageverm.	0,00	0,00	0,00	0,00	0,00	0,00
27	Ausz. für den Erwerb von Finanzanlagen	0,00	0,00	0,00	0,00	0,00	0,00
28	Auszahlungen von aktivierbaren Zuwendungen	0,00	0,00	0,00	0,00	0,00	0,00
29	Sonstige Investitionsauszahlungen	0,00	0,00	0,00	0,00	0,00	0,00
30	**Auszahlungen aus Investitionstätigkeit**	**0,00**	**0,00**	**0,00**	**0,00**	**0,00**	**0,00**
31	**Saldo aus Investitionstätigkeit**	**0,00**	**0,00**	**0,00**	**0,00**	**0,00**	**0,00**

Teilergebnisrechnung Produktbereich 11 Ver- und Entsorgung

Gemeinde Steinhagen

Nr.	Bezeichnung	Ergebnis 2018 €	Fortgeschr. Ansatz 2019 €	davon Ermächtigungs-übertr. aus 2018 €	Ergebnis 2019 €	Vergleich Ansatz-Ergebnis €	Ermächtigungs-übertr. in das Jahr 2020 €
01	Steuern und ähnliche Abgaben	0,00	0,00	0,00	0,00	0,00	0,00
02	+ Zuwendungen und allgemeine Umlagen	0,00	0,00	0,00	0,00	0,00	0,00
03	+ Sonstige Transfererträge	0,00	0,00	0,00	0,00	0,00	0,00
04	+ Öffentlich-rechtliche Leistungsentgelte	1.232.475,37	1.280.490,00	0,00	1.269.453,91	11.036,09	0,00
05	+ Privatrechtliche Leistungsentgelte	0,00	0,00	0,00	0,00	0,00	0,00
06	+ Kostenerstattungen und Kostenumlagen	30.229,21	30.600,00	0,00	31.735,97	-1.135,97	0,00
07	+ Sonstige ordentliche Erträge	337,96	0,00	0,00	128,50	-128,50	0,00
08	+ Aktivierte Eigenleistung	0,00	0,00	0,00	0,00	0,00	0,00
09	+/-Bestandsveränderungen	0,00	0,00	0,00	0,00	0,00	0,00
10	**= Ordentliche Erträge**	**1.263.042,54**	**1.311.090,00**	**0,00**	**1.301.318,38**	**9.771,62**	**0,00**
11	- Personalaufwendungen	-153.475,47	-173.942,00	0,00	-175.600,80	1.658,80	0,00
12	- Versorgungsaufwendungen	0,00	0,00	0,00	0,00	0,00	0,00
13	- Aufwendungen für Sach- und Dienstleistungen	-1.084.761,85	-1.121.680,00	0,00	-1.109.700,62	-11.979,38	0,00
14	- Bilanzielle Abschreibung	0,00	0,00	0,00	0,00	0,00	0,00
15	- Transferaufwendungen	0,00	0,00	0,00	0,00	0,00	0,00
16	- Sonstige ordentliche Aufwendungen	-5.235,90	-4.600,00	0,00	-5.206,27	606,27	0,00
17	**= Ordentliche Aufwendungen**	**-1.243.473,22**	**-1.300.222,00**	**0,00**	**-1.290.507,69**	**-9.714,31**	**0,00**
18	**= Ordentliches Ergebnis (= Zeilen 10 und 17)**	**19.569,32**	**10.868,00**	**0,00**	**10.810,69**	**57,31**	**0,00**
19	+ Finanzerträge	0,00	0,00	0,00	0,00	0,00	0,00
20	- Zinsen und sonstige Finanzaufwendungen	0,00	0,00	0,00	0,00	0,00	0,00
21	**= Finanzergebnis (= Zeilen 19 und 20)**	**0,00**	**0,00**	**0,00**	**0,00**	**0,00**	**0,00**
22	**= Ergebnis der lfd. Verwaltungstätigkeit (= Zeilen 18 und 21)**	**19.569,32**	**10.868,00**	**0,00**	**10.810,69**	**57,31**	**0,00**
23	+ außerordentliche Erträge	0,00	0,00	0,00	0,00	0,00	0,00
24	- außerordentliche Aufwendungen	0,00	0,00	0,00	0,00	0,00	0,00
25	**= Außerordentliches Ergebnis (= Zeilen 23 und 24)**	**0,00**	**0,00**	**0,00**	**0,00**	**0,00**	**0,00**
26	**= Jahresergebnis (= Zeilen 22 und 25)**	**19.569,32**	**10.868,00**	**0,00**	**10.810,69**	**57,31**	**0,00**
27	+ Erträge aus internen Leistungsbeziehungen	0,00	0,00	0,00	0,00	0,00	0,00
28	- Aufwendungen aus internen Leistungsbeziehungen	-19.569,32	-10.868,00	0,00	-10.810,69	-57,31	0,00
29	**= Teilergebnis**	**0,00**	**0,00**	**0,00**	**0,00**	**0,00**	**0,00**

Teilfinanzrechnung Produktbereich 11 Ver- und Entsorgung

Gemeinde Steinhagen

Nr.	Bezeichnung	Ergebnis 2018 €	Fortgeschr. Ansatz 2019 €	davon Ermächtigungs-übertr. aus 2018 €	Ergebnis 2019 €	Vergleich Ansatz-Ergebnis €	Ermächtigungs-übertr. in das Jahr 2020 €
18	Einz. aus Zuwendungen für Investitionsmaßn.	0,00	0,00	0,00	0,00	0,00	0,00
19	Einz. aus der Veräußerung von Sachanlagen	0,00	0,00	0,00	0,00	0,00	0,00
20	Einz. aus der Veräußerung von Finanzanlagen	0,00	0,00	0,00	0,00	0,00	0,00
21	Einzahlungen aus Beiträgen u.ä. Entgelten	0,00	0,00	0,00	0,00	0,00	0,00
22	Sonstige Investitionseinzahlungen	0,00	0,00	0,00	0,00	0,00	0,00
23	**Einzahlungen aus Investitionstätigkeit**	**0,00**	**0,00**	**0,00**	**0,00**	**0,00**	**0,00**
24	Ausz. f. d. Erwerb von Grundst. u. Gebäuden	0,00	0,00	0,00	0,00	0,00	0,00
25	Auszahlungen für Baumaßnahmen	0,00	0,00	0,00	0,00	0,00	0,00
26	Ausz. für den Erwerb von bewegl. Anlageverm.	0,00	0,00	0,00	0,00	0,00	0,00
27	Ausz. für den Erwerb von Finanzanlagen	0,00	0,00	0,00	0,00	0,00	0,00
28	Auszahlungen von aktivierbaren Zuwendungen	0,00	0,00	0,00	0,00	0,00	0,00
29	Sonstige Investitionsauszahlungen	0,00	0,00	0,00	0,00	0,00	0,00
30	**Auszahlungen aus Investitionstätigkeit**	**0,00**	**0,00**	**0,00**	**0,00**	**0,00**	**0,00**
31	**Saldo aus Investitionstätigkeit**	**0,00**	**0,00**	**0,00**	**0,00**	**0,00**	**0,00**

Teilergebnisrechnung Produktbereich 12 Verkehrsflächen und -anlagen, ÖPNV

Gemeinde Steinhagen

Nr.	Bezeichnung	Ergebnis 2018 €	Fortgeschr. Ansatz 2019 €	davon Ermächtigungs-übertr. aus 2018 €	Ergebnis 2019 €	Vergleich Ansatz-Ergebnis €	Ermächtigungs-übertr. in das Jahr 2020 €
01	Steuern und ähnliche Abgaben	0,00	0,00	0,00	0,00	0,00	0,00
02	+ Zuwendungen und allgemeine Umlagen	244.882,20	204.884,00	0,00	230.054,48	-25.170,48	0,00
03	+ Sonstige Transfererträge	0,00	0,00	0,00	0,00	0,00	0,00
04	+ Öffentlich-rechtliche Leistungsentgelte	902.501,01	909.467,00	0,00	909.025,10	441,90	0,00
05	+ Privatrechtliche Leistungsentgelte	0,00	0,00	0,00	0,00	0,00	0,00
06	+ Kostenerstattungen und Kostenumlagen	124.483,06	130.000,00	0,00	144.102,58	-14.102,58	0,00
07	+ Sonstige ordentliche Erträge	24.278,20	29.282,00	0,00	25.103,20	4.178,80	0,00
08	+ Aktivierte Eigenleistung	0,00	0,00	0,00	0,00	0,00	0,00
09	+/-Bestandsveränderungen	0,00	0,00	0,00	0,00	0,00	0,00
10	**= Ordentliche Erträge**	**1.296.144,47**	**1.273.633,00**	**0,00**	**1.308.285,36**	**-34.652,36**	**0,00**
11	- Personalaufwendungen	-263.599,81	-253.431,00	0,00	-243.286,15	-10.144,85	0,00
12	- Versorgungsaufwendungen	0,00	0,00	0,00	0,00	0,00	0,00
13	- Aufwendungen für Sach- und Dienstleistungen	-1.311.154,30	-1.597.400,00	0,00	-1.260.217,91	-337.182,09	0,00
14	- Bilanzielle Abschreibung	-1.646.258,68	-1.664.151,00	0,00	-1.670.703,31	6.552,31	0,00
15	- Transferaufwendungen	0,00	-37.000,00	0,00	-3.820,55	-33.179,45	0,00
16	- Sonstige ordentliche Aufwendungen	-8.642,83	-10.651,00	0,00	-51.634,86	40.983,86	0,00
17	**= Ordentliche Aufwendungen**	**-3.229.655,62**	**-3.562.633,00**	**0,00**	**-3.229.662,78**	**-332.970,22**	**0,00**
18	**= Ordentliches Ergebnis (= Zeilen 10 und 17)**	**-1.933.511,15**	**-2.289.000,00**	**0,00**	**-1.921.377,42**	**-367.622,58**	**0,00**
19	+ Finanzerträge	0,00	0,00	0,00	0,00	0,00	0,00
20	- Zinsen und sonstige Finanzaufwendungen	0,00	0,00	0,00	-1.830,93	1.830,93	0,00
21	**= Finanzergebnis (= Zeilen 19 und 20)**	**0,00**	**0,00**	**0,00**	**-1.830,93**	**1.830,93**	**0,00**
22	**= Ergebnis der lfd. Verwaltungstätigkeit (= Zeilen 18 und 21)**	**-1.933.511,15**	**-2.289.000,00**	**0,00**	**-1.923.208,35**	**-365.791,65**	**0,00**
23	+ außerordentliche Erträge	0,00	0,00	0,00	0,00	0,00	0,00
24	- außerordentliche Aufwendungen	0,00	0,00	0,00	0,00	0,00	0,00
25	**= Außerordentliches Ergebnis (= Zeilen 23 und 24)**	**0,00**	**0,00**	**0,00**	**0,00**	**0,00**	**0,00**
26	**= Jahresergebnis (= Zeilen 22 und 25)**	**-1.933.511,15**	**-2.289.000,00**	**0,00**	**-1.923.208,35**	**-365.791,65**	**0,00**
27	+ Erträge aus internen Leistungsbeziehungen	0,00	0,00	0,00	0,00	0,00	0,00
28	- Aufwendungen aus internen Leistungsbeziehungen	-593.722,57	-579.742,00	0,00	-571.056,12	-8.685,88	0,00
29	**= Teilergebnis**	**-2.527.233,72**	**-2.868.742,00**	**0,00**	**-2.494.264,47**	**-374.477,53**	**0,00**

Teilfinanzrechnung Produktbereich 12 Verkehrsflächen und -anlagen, ÖPNV

Gemeinde Steinhagen

Nr.	Bezeichnung	Ergebnis 2018 €	Fortgeschr. Ansatz 2019 €	davon Ermächtigungs-übertr. aus 2018 €	Ergebnis 2019 €	Vergleich Ansatz-Ergebnis €	Ermächtigungs-übertr. in das Jahr 2020 €
18	Einz. aus Zuwendungen für Investitionsmaßn.	139.943,77	728.010,00	0,00	369.783,76	358.226,24	0,00
19	Einz. aus der Veräußerung von Sachanlagen	4.760,00	100,00	0,00	830,00	-730,00	0,00
20	Einz. aus der Veräußerung von Finanzanlagen	0,00	0,00	0,00	0,00	0,00	0,00
21	Einzahlungen aus Beiträgen u.ä. Entgelten	181.080,86	648.000,00	0,00	454.897,65	193.102,35	0,00
22	Sonstige Investitionseinzahlungen	0,00	0,00	0,00	84.000,00	-84.000,00	0,00
23	**Einzahlungen aus Investitionstätigkeit**	**325.784,63**	**1.376.110,00**	**0,00**	**909.511,41**	**466.598,59**	**0,00**
24	Ausz. f. d. Erwerb von Grundst. u. Gebäuden	-1.571,95	-25.000,00	0,00	0,00	-25.000,00	0,00
25	Auszahlungen für Baumaßnahmen	-796.301,62	-5.179.900,00	0,00	-1.713.975,19	-3.465.924,81	0,00
26	Ausz. für den Erwerb von bewegl. Anlageverm.	-3.199,01	0,00	0,00	0,00	0,00	0,00
27	Ausz. für den Erwerb von Finanzanlagen	0,00	0,00	0,00	0,00	0,00	0,00
28	Auszahlungen von aktivierbaren Zuwendungen	0,00	0,00	0,00	0,00	0,00	0,00
29	Sonstige Investitionsauszahlungen	-6.073,37	0,00	0,00	-77.436,64	77.436,64	0,00
30	**Auszahlungen aus Investitionstätigkeit**	**-807.145,95**	**-5.204.900,00**	**0,00**	**-1.791.411,83**	**-3.413.488,17**	**0,00**
31	**Saldo aus Investitionstätigkeit**	**-481.361,32**	**-3.828.790,00**	**0,00**	**-881.900,42**	**-2.946.889,58**	**0,00**

Teilergebnisrechnung Produktbereich 13 Natur- und Landschaftspflege

Gemeinde Steinhagen

Nr.	Bezeichnung	Ergebnis 2018 €	Fortgeschr. Ansatz 2019 €	davon Ermächtigungs-übertr. aus 2018 €	Ergebnis 2019 €	Vergleich Ansatz-Ergebnis €	Ermächtigungs-übertr. in das Jahr 2020 €
01	Steuern und ähnliche Abgaben	0,00	0,00	0,00	0,00	0,00	0,00
02	+ Zuwendungen und allgemeine Umlagen	1.435,10	100,00	0,00	1.506,60	-1.406,60	0,00
03	+ Sonstige Transfererträge	0,00	0,00	0,00	0,00	0,00	0,00
04	+ Öffentlich-rechtliche Leistungsentgelte	0,00	0,00	0,00	0,00	0,00	0,00
05	+ Privatrechtliche Leistungsentgelte	0,00	0,00	0,00	0,00	0,00	0,00
06	+ Kostenerstattungen und Kostenumlagen	0,00	0,00	0,00	0,00	0,00	0,00
07	+ Sonstige ordentliche Erträge	0,00	0,00	0,00	0,00	0,00	0,00
08	+ Aktivierte Eigenleistung	0,00	0,00	0,00	0,00	0,00	0,00
09	+/-Bestandsveränderungen	0,00	0,00	0,00	0,00	0,00	0,00
10	**= Ordentliche Erträge**	**1.435,10**	**100,00**	**0,00**	**1.506,60**	**-1.406,60**	**0,00**
11	- Personalaufwendungen	-125.922,29	-131.374,00	0,00	-130.409,71	-964,29	0,00
12	- Versorgungsaufwendungen	0,00	0,00	0,00	0,00	0,00	0,00
13	- Aufwendungen für Sach- und Dienstleistungen	-276.762,09	-325.500,00	0,00	-304.389,39	-21.110,61	0,00
14	- Bilanzielle Abschreibung	0,00	0,00	0,00	0,00	0,00	0,00
15	- Transferaufwendungen	-4.780,76	-12.200,00	0,00	-12.184,33	-15,67	0,00
16	- Sonstige ordentliche Aufwendungen	-9.849,45	-10.000,00	0,00	-658.849,45	648.849,45	0,00
17	**= Ordentliche Aufwendungen**	**-417.314,59**	**-479.074,00**	**0,00**	**-1.105.832,88**	**626.758,88**	**0,00**
18	**= Ordentliches Ergebnis (= Zeilen 10 und 17)**	**-415.879,49**	**-478.974,00**	**0,00**	**-1.104.326,28**	**625.352,28**	**0,00**
19	+ Finanzerträge	0,00	0,00	0,00	0,00	0,00	0,00
20	- Zinsen und sonstige Finanzaufwendungen	0,00	0,00	0,00	0,00	0,00	0,00
21	**= Finanzergebnis (= Zeilen 19 und 20)**	**0,00**	**0,00**	**0,00**	**0,00**	**0,00**	**0,00**
22	**= Ergebnis der lfd. Verwaltungstätigkeit (= Zeilen 18 und 21)**	**-415.879,49**	**-478.974,00**	**0,00**	**-1.104.326,28**	**625.352,28**	**0,00**
23	+ außerordentliche Erträge	0,00	0,00	0,00	0,00	0,00	0,00
24	- außerordentliche Aufwendungen	0,00	0,00	0,00	0,00	0,00	0,00
25	**= Außerordentliches Ergebnis (= Zeilen 23 und 24)**	**0,00**	**0,00**	**0,00**	**0,00**	**0,00**	**0,00**
26	**= Jahresergebnis (= Zeilen 22 und 25)**	**-415.879,49**	**-478.974,00**	**0,00**	**-1.104.326,28**	**625.352,28**	**0,00**
27	+ Erträge aus internen Leistungsbeziehungen	0,00	0,00	0,00	0,00	0,00	0,00
28	- Aufwendungen aus internen Leistungsbeziehungen	-734.475,65	-714.502,00	0,00	-835.628,49	121.126,49	0,00
29	**= Teilergebnis**	**-1.150.355,14**	**-1.193.476,00**	**0,00**	**-1.939.954,77**	**746.478,77**	**0,00**

Teilfinanzrechnung Produktbereich 13 Natur- und Landschaftspflege

Gemeinde Steinhagen

Nr.	Bezeichnung	Ergebnis 2018 €	Fortgeschr. Ansatz 2019 €	davon Ermächtigungs-übertr. aus 2018 €	Ergebnis 2019 €	Vergleich Ansatz-Ergebnis €	Ermächtigungs-übertr. in das Jahr 2020 €
18	Einz. aus Zuwendungen für Investitionsmaßn.	0,00	0,00	0,00	0,00	0,00	0,00
19	Einz. aus der Veräußerung von Sachanlagen	0,00	0,00	0,00	0,00	0,00	0,00
20	Einz. aus der Veräußerung von Finanzanlagen	0,00	0,00	0,00	0,00	0,00	0,00
21	Einzahlungen aus Beiträgen u.ä. Entgelten	0,00	0,00	0,00	0,00	0,00	0,00
22	Sonstige Investitionseinzahlungen	0,00	0,00	0,00	0,00	0,00	0,00
23	**Einzahlungen aus Investitionstätigkeit**	**0,00**	**0,00**	**0,00**	**0,00**	**0,00**	**0,00**
24	Ausz. f. d. Erwerb von Grundst. u. Gebäuden	0,00	0,00	0,00	0,00	0,00	0,00
25	Auszahlungen für Baumaßnahmen	0,00	-15.000,00	0,00	-1.309,00	-13.691,00	0,00
26	Ausz. für den Erwerb von bewegl. Anlageverm.	0,00	0,00	0,00	0,00	0,00	0,00
27	Ausz. für den Erwerb von Finanzanlagen	0,00	0,00	0,00	0,00	0,00	0,00
28	Auszahlungen von aktivierbaren Zuwendungen	0,00	0,00	0,00	0,00	0,00	0,00
29	Sonstige Investitionsauszahlungen	0,00	0,00	0,00	0,00	0,00	0,00
30	**Auszahlungen aus Investitionstätigkeit**	**0,00**	**-15.000,00**	**0,00**	**-1.309,00**	**-13.691,00**	**0,00**
31	**Saldo aus Investitionstätigkeit**	**0,00**	**-15.000,00**	**0,00**	**-1.309,00**	**-13.691,00**	**0,00**

Teilergebnisrechnung Produktbereich 14 Umweltschutz

Gemeinde Steinhagen

Nr.	Bezeichnung	Ergebnis 2018 €	Fortgeschr. Ansatz 2019 €	davon Ermächtigungs-übertr. aus 2018 €	Ergebnis 2019 €	Vergleich Ansatz-Ergebnis €	Ermächtigungs-übertr. in das Jahr 2020 €
01	Steuern und ähnliche Abgaben	0,00	0,00	0,00	0,00	0,00	0,00
02	+ Zuwendungen und allgemeine Umlagen	45.820,48	5.500,00	0,00	5.393,05	106,95	0,00
03	+ Sonstige Transfererträge	0,00	0,00	0,00	0,00	0,00	0,00
04	+ Öffentlich-rechtliche Leistungsentgelte	0,00	0,00	0,00	0,00	0,00	0,00
05	+ Privatrechtliche Leistungsentgelte	13.024,16	1.000,00	0,00	2.976,28	-1.976,28	0,00
06	+ Kostenerstattungen und Kostenumlagen	1.600,00	0,00	0,00	0,00	0,00	0,00
07	+ Sonstige ordentliche Erträge	828,50	800,00	0,00	600,00	200,00	0,00
08	+ Aktivierte Eigenleistung	0,00	0,00	0,00	0,00	0,00	0,00
09	+/-Bestandsveränderungen	0,00	0,00	0,00	0,00	0,00	0,00
10	**= Ordentliche Erträge**	**61.273,14**	**7.300,00**	**0,00**	**8.969,33**	**-1.669,33**	**0,00**
11	- Personalaufwendungen	-151.177,75	-156.754,00	0,00	-158.593,13	1.839,13	0,00
12	- Versorgungsaufwendungen	0,00	0,00	0,00	0,00	0,00	0,00
13	- Aufwendungen für Sach- und Dienstleistungen	-60.567,93	-80.500,00	0,00	-71.694,21	-8.805,79	0,00
14	- Bilanzielle Abschreibung	0,00	0,00	0,00	0,00	0,00	0,00
15	- Transferaufwendungen	0,00	0,00	0,00	0,00	0,00	0,00
16	- Sonstige ordentliche Aufwendungen	-12.727,56	-3.500,00	0,00	-4.408,70	908,70	0,00
17	**= Ordentliche Aufwendungen**	**-224.473,24**	**-240.754,00**	**0,00**	**-234.696,04**	**-6.057,96**	**0,00**
18	**= Ordentliches Ergebnis (= Zeilen 10 und 17)**	**-163.200,10**	**-233.454,00**	**0,00**	**-225.726,71**	**-7.727,29**	**0,00**
19	+ Finanzerträge	0,00	0,00	0,00	0,00	0,00	0,00
20	- Zinsen und sonstige Finanzaufwendungen	0,00	0,00	0,00	0,00	0,00	0,00
21	**= Finanzergebnis (= Zeilen 19 und 20)**	**0,00**	**0,00**	**0,00**	**0,00**	**0,00**	**0,00**
22	**= Ergebnis der lfd. Verwaltungstätigkeit (= Zeilen 18 und 21)**	**-163.200,10**	**-233.454,00**	**0,00**	**-225.726,71**	**-7.727,29**	**0,00**
23	+ außerordentliche Erträge	0,00	0,00	0,00	0,00	0,00	0,00
24	- außerordentliche Aufwendungen	0,00	0,00	0,00	0,00	0,00	0,00
25	**= Außerordentliches Ergebnis (= Zeilen 23 und 24)**	**0,00**	**0,00**	**0,00**	**0,00**	**0,00**	**0,00**
26	**= Jahresergebnis (= Zeilen 22 und 25)**	**-163.200,10**	**-233.454,00**	**0,00**	**-225.726,71**	**-7.727,29**	**0,00**
27	+ Erträge aus internen Leistungsbeziehungen	0,00	0,00	0,00	0,00	0,00	0,00
28	- Aufwendungen aus internen Leistungsbeziehungen	-2.473,52	-1.304,00	0,00	0,00	-1.304,00	0,00
29	**= Teilergebnis**	**-165.673,62**	**-234.758,00**	**0,00**	**-225.726,71**	**-9.031,29**	**0,00**

Teilfinanzrechnung Produktbereich 14 Umweltschutz

Gemeinde Steinhagen

Nr.	Bezeichnung	Ergebnis 2018 €	Fortgeschr. Ansatz 2019 €	davon Ermächtigungs-übertr. aus 2018 €	Ergebnis 2019 €	Vergleich Ansatz-Ergebnis €	Ermächtigungs-übertr. in das Jahr 2020 €
18	Einz. aus Zuwendungen für Investitionsmaßn.	0,00	0,00	0,00	0,00	0,00	0,00
19	Einz. aus der Veräußerung von Sachanlagen	0,00	0,00	0,00	0,00	0,00	0,00
20	Einz. aus der Veräußerung von Finanzanlagen	0,00	0,00	0,00	0,00	0,00	0,00
21	Einzahlungen aus Beiträgen u.ä. Entgelten	0,00	0,00	0,00	0,00	0,00	0,00
22	Sonstige Investitionseinzahlungen	0,00	0,00	0,00	0,00	0,00	0,00
23	**Einzahlungen aus Investitionstätigkeit**	**0,00**	**0,00**	**0,00**	**0,00**	**0,00**	**0,00**
24	Ausz. f. d. Erwerb von Grundst. u. Gebäuden	0,00	0,00	0,00	0,00	0,00	0,00
25	Auszahlungen für Baumaßnahmen	0,00	0,00	0,00	0,00	0,00	0,00
26	Ausz. für den Erwerb von bewegl. Anlageverm.	0,00	0,00	0,00	0,00	0,00	0,00
27	Ausz. für den Erwerb von Finanzanlagen	0,00	0,00	0,00	0,00	0,00	0,00
28	Auszahlungen von aktivierbaren Zuwendungen	0,00	0,00	0,00	0,00	0,00	0,00
29	Sonstige Investitionsauszahlungen	0,00	0,00	0,00	0,00	0,00	0,00
30	**Auszahlungen aus Investitionstätigkeit**	**0,00**	**0,00**	**0,00**	**0,00**	**0,00**	**0,00**
31	**Saldo aus Investitionstätigkeit**	**0,00**	**0,00**	**0,00**	**0,00**	**0,00**	**0,00**

Teilergebnisrechnung Produktbereich 15 Wirtschaft und Tourismus

Gemeinde Steinhagen

Nr.	Bezeichnung	Ergebnis 2018 €	Fortgeschr. Ansatz 2019 €	davon Ermächtigungs-übertr. aus 2018 €	Ergebnis 2019 €	Vergleich Ansatz-Ergebnis €	Ermächtigungs-übertr. in das Jahr 2020 €
01	Steuern und ähnliche Abgaben	0,00	0,00	0,00	0,00	0,00	0,00
02	+ Zuwendungen und allgemeine Umlagen	0,00	0,00	0,00	33,33	-33,33	0,00
03	+ Sonstige Transfererträge	0,00	0,00	0,00	0,00	0,00	0,00
04	+ Öffentlich-rechtliche Leistungsentgelte	0,00	0,00	0,00	0,00	0,00	0,00
05	+ Privatrechtliche Leistungsentgelte	0,00	0,00	0,00	0,00	0,00	0,00
06	+ Kostenerstattungen und Kostenumlagen	90,00	0,00	0,00	881,63	-881,63	0,00
07	+ Sonstige ordentliche Erträge	1.046,90	1.000,00	0,00	794,50	205,50	0,00
08	+ Aktivierte Eigenleistung	0,00	0,00	0,00	0,00	0,00	0,00
09	+/-Bestandsveränderungen	0,00	0,00	0,00	0,00	0,00	0,00
10	**= Ordentliche Erträge**	**1.136,90**	**1.000,00**	**0,00**	**1.709,46**	**-709,46**	**0,00**
11	- Personalaufwendungen	-47.311,57	-69.612,00	0,00	-73.419,75	3.807,75	0,00
12	- Versorgungsaufwendungen	0,00	0,00	0,00	0,00	0,00	0,00
13	- Aufwendungen für Sach- und Dienstleistungen	-69.499,96	-83.300,00	0,00	-73.354,75	-9.945,25	0,00
14	- Bilanzielle Abschreibung	0,00	0,00	0,00	-81,48	81,48	0,00
15	- Transferaufwendungen	0,00	-5.500,00	0,00	-11.000,00	5.500,00	0,00
16	- Sonstige ordentliche Aufwendungen	0,00	0,00	0,00	0,00	0,00	0,00
17	**= Ordentliche Aufwendungen**	**-116.811,53**	**-158.412,00**	**0,00**	**-157.855,98**	**-556,02**	**0,00**
18	**= Ordentliches Ergebnis (= Zeilen 10 und 17)**	**-115.674,63**	**-157.412,00**	**0,00**	**-156.146,52**	**-1.265,48**	**0,00**
19	+ Finanzerträge	0,00	0,00	0,00	0,00	0,00	0,00
20	- Zinsen und sonstige Finanzaufwendungen	0,00	0,00	0,00	0,00	0,00	0,00
21	**= Finanzergebnis (= Zeilen 19 und 20)**	**0,00**	**0,00**	**0,00**	**0,00**	**0,00**	**0,00**
22	**= Ergebnis der lfd. Verwaltungstätigkeit (= Zeilen 18 und 21)**	**-115.674,63**	**-157.412,00**	**0,00**	**-156.146,52**	**-1.265,48**	**0,00**
23	+ außerordentliche Erträge	0,00	0,00	0,00	0,00	0,00	0,00
24	- außerordentliche Aufwendungen	0,00	0,00	0,00	0,00	0,00	0,00
25	**= Außerordentliches Ergebnis (= Zeilen 23 und 24)**	**0,00**	**0,00**	**0,00**	**0,00**	**0,00**	**0,00**
26	**= Jahresergebnis (= Zeilen 22 und 25)**	**-115.674,63**	**-157.412,00**	**0,00**	**-156.146,52**	**-1.265,48**	**0,00**
27	+ Erträge aus internen Leistungsbeziehungen	0,00	0,00	0,00	0,00	0,00	0,00
28	- Aufwendungen aus internen Leistungsbeziehungen	-27.265,21	-26.937,00	0,00	-28.049,32	1.112,32	0,00
29	**= Teilergebnis**	**-142.939,84**	**-184.349,00**	**0,00**	**-184.195,84**	**-153,16**	**0,00**

Teilfinanzrechnung Produktbereich 15 Wirtschaft und Tourismus

Gemeinde Steinhagen

Nr.	Bezeichnung	Ergebnis 2018 €	Fortgeschr. Ansatz 2019 €	davon Ermächtigungs-übertr. aus 2018 €	Ergebnis 2019 €	Vergleich Ansatz-Ergebnis €	Ermächtigungs-übertr. in das Jahr 2020 €
18	Einz. aus Zuwendungen für Investitionsmaßn.	0,00	0,00	0,00	2.000,00	-2.000,00	0,00
19	Einz. aus der Veräußerung von Sachanlagen	0,00	0,00	0,00	0,00	0,00	0,00
20	Einz. aus der Veräußerung von Finanzanlagen	0,00	0,00	0,00	0,00	0,00	0,00
21	Einzahlungen aus Beiträgen u.ä. Entgelten	0,00	0,00	0,00	0,00	0,00	0,00
22	Sonstige Investitionseinzahlungen	0,00	0,00	0,00	0,00	0,00	0,00
23	**Einzahlungen aus Investitionstätigkeit**	**0,00**	**0,00**	**0,00**	**2.000,00**	**-2.000,00**	**0,00**
24	Ausz. f. d. Erwerb von Grundst. u. Gebäuden	0,00	0,00	0,00	0,00	0,00	0,00
25	Auszahlungen für Baumaßnahmen	0,00	0,00	0,00	0,00	0,00	0,00
26	Ausz. für den Erwerb von bewegl. Anlageverm.	0,00	0,00	0,00	-4.888,52	4.888,52	0,00
27	Ausz. für den Erwerb von Finanzanlagen	0,00	0,00	0,00	0,00	0,00	0,00
28	Auszahlungen von aktivierbaren Zuwendungen	0,00	0,00	0,00	0,00	0,00	0,00
29	Sonstige Investitionsauszahlungen	0,00	0,00	0,00	0,00	0,00	0,00
30	**Auszahlungen aus Investitionstätigkeit**	**0,00**	**0,00**	**0,00**	**-4.888,52**	**4.888,52**	**0,00**
31	**Saldo aus Investitionstätigkeit**	**0,00**	**0,00**	**0,00**	**-2.888,52**	**2.888,52**	**0,00**

Teilergebnisrechnung Produktbereich 16 Allgemeine Finanzwirtschaft

Gemeinde Steinhagen

Nr.	Bezeichnung	Ergebnis 2018 €	Fortgeschr. Ansatz 2019 €	davon Ermächtigungs-übertr. aus 2018 €	Ergebnis 2019 €	Vergleich Ansatz-Ergebnis €	Ermächtigungs-übertr. in das Jahr 2020 €
01	Steuern und ähnliche Abgaben	42.805.161,67	39.806.000,00	0,00	41.217.319,77	-1.411.319,77	0,00
02	+ Zuwendungen und allgemeine Umlagen	2.291.139,84	2.137.904,00	0,00	2.156.823,62	-18.919,62	0,00
03	+ Sonstige Transfererträge	0,00	0,00	0,00	0,00	0,00	0,00
04	+ Öffentlich-rechtliche Leistungsentgelte	0,00	0,00	0,00	0,00	0,00	0,00
05	+ Privatrechtliche Leistungsentgelte	0,00	0,00	0,00	0,00	0,00	0,00
06	+ Kostenerstattungen und Kostenumlagen	0,00	0,00	0,00	0,00	0,00	0,00
07	+ Sonstige ordentliche Erträge	1.264.747,10	868.000,00	0,00	1.837.184,25	-969.184,25	0,00
08	+ Aktivierte Eigenleistung	0,00	0,00	0,00	0,00	0,00	0,00
09	+/-Bestandsveränderungen	0,00	0,00	0,00	0,00	0,00	0,00
10	**= Ordentliche Erträge**	**46.361.048,61**	**42.811.904,00**	**0,00**	**45.211.327,64**	**-2.399.423,64**	**0,00**
11	- Personalaufwendungen	-14.603,53	-15.064,00	0,00	-15.319,29	255,29	0,00
12	- Versorgungsaufwendungen	0,00	0,00	0,00	0,00	0,00	0,00
13	- Aufwendungen für Sach- und Dienstleistungen	0,00	0,00	0,00	0,00	0,00	0,00
14	- Bilanzielle Abschreibung	0,00	0,00	0,00	0,00	0,00	0,00
15	- Transferaufwendungen	-20.613.904,48	-22.440.465,00	0,00	-22.823.185,24	382.720,24	0,00
16	- Sonstige ordentliche Aufwendungen	-470.617,49	-40.000,00	0,00	-827.871,95	787.871,95	0,00
17	**= Ordentliche Aufwendungen**	**-21.099.125,50**	**-22.495.529,00**	**0,00**	**-23.666.376,48**	**1.170.847,48**	**0,00**
18	**= Ordentliches Ergebnis (= Zeilen 10 und 17)**	**25.261.923,11**	**20.316.375,00**	**0,00**	**21.544.951,16**	**-1.228.576,16**	**0,00**
19	+ Finanzerträge	1.092.740,29	1.026.400,00	0,00	1.204.439,79	-178.039,79	0,00
20	- Zinsen und sonstige Finanzaufwendungen	-277.517,12	-308.450,00	0,00	-183.033,85	-125.416,15	0,00
21	**= Finanzergebnis (= Zeilen 19 und 20)**	**815.223,17**	**717.950,00**	**0,00**	**1.021.405,94**	**-303.455,94**	**0,00**
22	**= Ergebnis der lfd. Verwaltungstätigkeit (= Zeilen 18 und 21)**	**26.077.146,28**	**21.034.325,00**	**0,00**	**22.566.357,10**	**-1.532.032,10**	**0,00**
23	+ außerordentliche Erträge	0,00	0,00	0,00	0,00	0,00	0,00
24	- außerordentliche Aufwendungen	0,00	0,00	0,00	0,00	0,00	0,00
25	**= Außerordentliches Ergebnis (= Zeilen 23 und 24)**	**0,00**	**0,00**	**0,00**	**0,00**	**0,00**	**0,00**
26	**= Jahresergebnis (= Zeilen 22 und 25)**	**26.077.146,28**	**21.034.325,00**	**0,00**	**22.566.357,10**	**-1.532.032,10**	**0,00**
27	+ Erträge aus internen Leistungsbeziehungen	0,00	0,00	0,00	0,00	0,00	0,00
28	- Aufwendungen aus internen Leistungsbeziehungen	0,00	0,00	0,00	0,00	0,00	0,00
29	**= Teilergebnis**	**26.077.146,28**	**21.034.325,00**	**0,00**	**22.566.357,10**	**-1.532.032,10**	**0,00**

Teilfinanzrechnung Produktbereich 16 Allgemeine Finanzwirtschaft

Gemeinde Steinhagen

Nr.	Bezeichnung	Ergebnis 2018 €	Fortgeschr. Ansatz 2019 €	davon Ermächtigungs-übertr. aus 2018 €	Ergebnis 2019 €	Vergleich Ansatz-Ergebnis €	Ermächtigungs-übertr. in das Jahr 2020 €
18	Einz. aus Zuwendungen für Investitionsmaßn.	1.163.681,30	1.164.000,00	0,00	1.185.931,33	-21.931,33	0,00
19	Einz. aus der Veräußerung von Sachanlagen	0,00	0,00	0,00	0,00	0,00	0,00
20	Einz. aus der Veräußerung von Finanzanlagen	47.644,82	0,00	0,00	0,00	0,00	0,00
21	Einzahlungen aus Beiträgen u.ä. Entgelten	0,00	0,00	0,00	0,00	0,00	0,00
22	Sonstige Investitionseinzahlungen	26.309,46	66.000,00	0,00	424.581,53	-358.581,53	0,00
23	**Einzahlungen aus Investitionstätigkeit**	**1.237.635,58**	**1.230.000,00**	**0,00**	**1.610.512,86**	**-380.512,86**	**0,00**
24	Ausz. f. d. Erwerb von Grundst. u. Gebäuden	0,00	0,00	0,00	0,00	0,00	0,00
25	Auszahlungen für Baumaßnahmen	0,00	0,00	0,00	0,00	0,00	0,00
26	Ausz. für den Erwerb von bewegl. Anlageverm.	0,00	0,00	0,00	0,00	0,00	0,00
27	Ausz. für den Erwerb von Finanzanlagen	-1.180.649,28	-2.032.200,00	0,00	-31.757,49	-2.000.442,51	0,00
28	Auszahlungen von aktivierbaren Zuwendungen	0,00	0,00	0,00	0,00	0,00	0,00
29	Sonstige Investitionsauszahlungen	0,00	0,00	0,00	0,00	0,00	0,00
30	**Auszahlungen aus Investitionstätigkeit**	**-1.180.649,28**	**-2.032.200,00**	**0,00**	**-31.757,49**	**-2.000.442,51**	**0,00**
31	**Saldo aus Investitionstätigkeit**	**56.986,30**	**-802.200,00**	**0,00**	**1.578.755,37**	**-2.380.955,37**	**0,00**

Teilergebnisrechnung Produktbereich 17 Stiftungen

Gemeinde Steinhagen

Nr.	Bezeichnung	Ergebnis 2018 €	Fortgeschr. Ansatz 2019 €	davon Ermächtigungs-übertr. aus 2018 €	Ergebnis 2019 €	Vergleich Ansatz-Ergebnis €	Ermächtigungs-übertr. in das Jahr 2020 €
01	Steuern und ähnliche Abgaben	0,00	0,00	0,00	0,00	0,00	0,00
02	+ Zuwendungen und allgemeine Umlagen	0,00	0,00	0,00	0,00	0,00	0,00
03	+ Sonstige Transfererträge	0,00	0,00	0,00	0,00	0,00	0,00
04	+ Öffentlich-rechtliche Leistungsentgelte	0,00	0,00	0,00	0,00	0,00	0,00
05	+ Privatrechtliche Leistungsentgelte	0,00	0,00	0,00	0,00	0,00	0,00
06	+ Kostenerstattungen und Kostenumlagen	0,00	0,00	0,00	0,00	0,00	0,00
07	+ Sonstige ordentliche Erträge	3.716,38	800,00	0,00	3.460,23	-2.660,23	0,00
08	+ Aktivierte Eigenleistung	0,00	0,00	0,00	0,00	0,00	0,00
09	+/-Bestandsveränderungen	0,00	0,00	0,00	0,00	0,00	0,00
10	**= Ordentliche Erträge**	**3.716,38**	**800,00**	**0,00**	**3.460,23**	**-2.660,23**	**0,00**
11	- Personalaufwendungen	-9.641,92	-6.008,00	0,00	-6.424,96	416,96	0,00
12	- Versorgungsaufwendungen	0,00	0,00	0,00	0,00	0,00	0,00
13	- Aufwendungen für Sach- und Dienstleistungen	0,00	0,00	0,00	0,00	0,00	0,00
14	- Bilanzielle Abschreibung	0,00	0,00	0,00	0,00	0,00	0,00
15	- Transferaufwendungen	0,00	0,00	0,00	0,00	0,00	0,00
16	- Sonstige ordentliche Aufwendungen	-3.716,38	-800,00	0,00	-3.460,23	2.660,23	0,00
17	**= Ordentliche Aufwendungen**	**-13.358,30**	**-6.808,00**	**0,00**	**-9.885,19**	**3.077,19**	**0,00**
18	**= Ordentliches Ergebnis (= Zeilen 10 und 17)**	**-9.641,92**	**-6.008,00**	**0,00**	**-6.424,96**	**416,96**	**0,00**
19	+ Finanzerträge	0,00	0,00	0,00	0,00	0,00	0,00
20	- Zinsen und sonstige Finanzaufwendungen	0,00	0,00	0,00	0,00	0,00	0,00
21	**= Finanzergebnis (= Zeilen 19 und 20)**	**0,00**	**0,00**	**0,00**	**0,00**	**0,00**	**0,00**
22	**= Ergebnis der lfd. Verwaltungstätigkeit (= Zeilen 18 und 21)**	**-9.641,92**	**-6.008,00**	**0,00**	**-6.424,96**	**416,96**	**0,00**
23	+ außerordentliche Erträge	0,00	0,00	0,00	0,00	0,00	0,00
24	- außerordentliche Aufwendungen	0,00	0,00	0,00	0,00	0,00	0,00
25	**= Außerordentliches Ergebnis (= Zeilen 23 und 24)**	**0,00**	**0,00**	**0,00**	**0,00**	**0,00**	**0,00**
26	**= Jahresergebnis (= Zeilen 22 und 25)**	**-9.641,92**	**-6.008,00**	**0,00**	**-6.424,96**	**416,96**	**0,00**
27	+ Erträge aus internen Leistungsbeziehungen	0,00	0,00	0,00	0,00	0,00	0,00
28	- Aufwendungen aus internen Leistungsbeziehungen	0,00	0,00	0,00	0,00	0,00	0,00
29	**= Teilergebnis**	**-9.641,92**	**-6.008,00**	**0,00**	**-6.424,96**	**416,96**	**0,00**

Teilfinanzrechnung Produktbereich 17 Stiftungen

Gemeinde Steinhagen

Nr.	Bezeichnung	Ergebnis 2018 €	Fortgeschr. Ansatz 2019 €	davon Ermächtigungs-übertr. aus 2018 €	Ergebnis 2019 €	Vergleich Ansatz-Ergebnis €	Ermächtigungs-übertr. in das Jahr 2020 €
18	Einz. aus Zuwendungen für Investitionsmaßn.	0,00	0,00	0,00	0,00	0,00	0,00
19	Einz. aus der Veräußerung von Sachanlagen	0,00	0,00	0,00	0,00	0,00	0,00
20	Einz. aus der Veräußerung von Finanzanlagen	5.138,59	0,00	0,00	5.138,59	-5.138,59	0,00
21	Einzahlungen aus Beiträgen u.ä. Entgelten	0,00	0,00	0,00	0,00	0,00	0,00
22	Sonstige Investitionseinzahlungen	0,00	0,00	0,00	0,00	0,00	0,00
23	**Einzahlungen aus Investitionstätigkeit**	**5.138,59**	**0,00**	**0,00**	**5.138,59**	**-5.138,59**	**0,00**
24	Ausz. f. d. Erwerb von Grundst. u. Gebäuden	0,00	0,00	0,00	0,00	0,00	0,00
25	Auszahlungen für Baumaßnahmen	0,00	0,00	0,00	0,00	0,00	0,00
26	Ausz. für den Erwerb von bewegl. Anlageverm.	0,00	0,00	0,00	0,00	0,00	0,00
27	Ausz. für den Erwerb von Finanzanlagen	-225,56	0,00	0,00	-201,49	201,49	0,00
28	Auszahlungen von aktivierbaren Zuwendungen	0,00	0,00	0,00	0,00	0,00	0,00
29	Sonstige Investitionsauszahlungen	0,00	0,00	0,00	0,00	0,00	0,00
30	**Auszahlungen aus Investitionstätigkeit**	**-225,56**	**0,00**	**0,00**	**-201,49**	**201,49**	**0,00**
31	**Saldo aus Investitionstätigkeit**	**4.913,03**	**0,00**	**0,00**	**4.937,10**	**-4.937,10**	**0,00**

unbedruckt

Anhang zum Jahresabschluss 2019 der Gemeinde Steinhagen

1 Allgemeine Angaben

Der Jahresabschluss zum 31. Dezember 2019 wurde nach der Verordnung über die Aufstellung und Ausführung des Haushaltsplans der Gemeinde mit doppelter Buchführung (Kommunalhaushaltsverordnung Nordrhein-Westfalen – KomHVO NRW) aufgestellt.

Gemäß § 95 GO NRW in Verbindung mit § 45 KomHVO NRW ist der Anhang ein Bestandteil des Jahresabschlusses. Im Anhang sind zu den Posten der Bilanz die verwendeten Bilanzierungs- und Bewertungsmethoden anzugeben. Die Positionen der Ergebnisrechnung und die in der Finanzrechnung nachzuweisenden Einzahlungen und Auszahlungen aus der Investitionstätigkeit und der Finanzierungstätigkeit sind zu erläutern.

Aufgrund von Rundungsdifferenzen können im nachfolgend geringfügige Abweichungen auftreten.

2 Erläuterungen zum Ausweis, Bilanzierung und Bewertung

Die Gliederung der Bilanz erfolgte nach den Vorschriften zu § 42 KomHVO NRW.

Vermögensgegenstände des Anlagevermögens sind gemäß § 34 Absatz 1 KomHVO NRW in die Bilanz aufzunehmen, wenn die Kommune das wirtschaftliche Eigentum daran innehat und dieser selbstständig verwertbar ist. Als Anlagevermögen sind nur die Gegenstände auszuweisen, die dazu bestimmt sind, dauernd der Aufgabenerfüllung der Kommune zu dienen.

Vermögensgegenstände sind zu Anschaffungs- bzw. Herstellungskosten vermindert um planmäßige Abschreibungen nach § 36 KomHVO NRW angesetzt worden. Für die Betriebs- und Geschäftsausstattung der öffentlichen Gebäude sowie für Roh-, Hilfs- und Betriebsstoffe wurden überwiegend gemäß § 29 Abs. 1 KomHVO NRW Festwerte gebildet. Die Festsetzung der Nutzungsdauern orientiert sich an der vom Innenministerium Nordrhein-Westfalen bekannt gegebenen Abschreibungstabelle für Kommunen unter Berücksichtigung der tatsächlichen örtlichen Verhältnisse. Es wird die lineare Abschreibungsmethode angewendet. Die Baugrundstücke wurden unter Beachtung des strengen Niederstwertprinzips zum Bilanzstichtag bewertet. Vermögensgegenstände des Anlagevermögens, deren Anschaffungs- und Herstellungskosten wertmäßig den Betrag von 410 Euro netto nicht übersteigen, wurden im laufenden Jahr als Aufwand erfasst.

Forderungen sind gemäß § 34 Abs. 5 KomHVO NRW mit dem Nominalbetrag angesetzt. Den Ausfallrisiken wurde durch Einzelwertberichtigungen und pauschale Einzelwertberichtigungen aufgrund einer Altersstrukturanalyse Rechnung getragen.

Als Rechnungsabgrenzungsposten wurden gemäß § 43 KomHVO NRW vor dem Bilanzstichtag geleistete bzw. erhaltene Zahlungen ausgewiesen, soweit sie Aufwand bzw. Ertrag für eine bestimmte Zeit nach diesem Tag darstellen.

Die Rückstellungen sind gemäß § 37 KomHVO NRW mit dem Betrag ihrer voraussichtlichen Inanspruchnahme gebildet und beinhalten alle erkennbaren Risiken und ungewisse Verpflichtungen in angemessener Höhe.

Der Ansatz der Verbindlichkeiten entspricht ihrem jeweiligen Rückzahlungsbetrag. Verbindlichkeiten in fremder Währung bestanden am Bilanzstichtag nicht. Einzelheiten sind dem Verbindlichkeitenspiegel zu entnehmen.

Erhaltene und zweckentsprechend verwendete Zuwendungen und Beiträge für Investitionen sind gemäß § 44 Abs. 5 KomHVO NRW als Sonderposten auf der Passivseite zwischen dem Eigenkapital und den Rückstellungen angesetzt. Die Auflösung der Sonderposten wurden entsprechend der Abnutzung des geförderten Vermögensgegenstandes aufgelöst.

Eine detaillierte Darstellung der gewählten Bilanzierungs- und Bewertungsmethoden wurde in der Eröffnungsbilanz vorgenommen. In allen Folgeabschlüssen wird auf diese detaillierte Darstellung verzichtet. Es gilt der Grundsatz der formellen und materiellen Bilanzkontinuität.

Abweichungen von den bisher angewandten Bilanzierungs- und Bewertungsmethoden fanden nicht statt.

In die Herstellungskosten wurden keine Zinsen für Fremdkapital einbezogen.

3 Erläuterungen zu den Posten der Bilanz

3.1 Erläuterungen zur Bilanz - Aktiva

Die Entwicklung des Anlagevermögens ist gem. § 95 Abs. 4 Nr. 1 GO NRW in dem Anlagespiegel als Anlage zum Jahresabschluss beizufügen.

Die Entwicklung der Forderungen im Umlaufvermögen ist gem. § 95 Abs. 4 Nr. 2 GO NRW in dem Forderungsspiegel als Anlage beizufügen.

3.1.1 Anlagevermögen

Das Anlagevermögen umfasst alle Vermögensgegenstände, die nicht zur Veräußerung bestimmt sind, damit dauernd der Gemeinde dienen.

Nach § 44 Abs. 3 KomHVO NRW werden Verluste und Gewinne aus Abgängen von Vermögensgegenständen aus dem Anlagevermögen (§ 90 Abs. 3 GO NRW), die nicht mehr zur Erfüllung der gemeindlichen Aufgaben benötigt werden, nicht mehr ergebniswirksam verbucht. Mit der Regelung soll erreicht werden, dass Geschäftsvorfälle, die nicht der laufenden Verwaltungstätigkeit zuzurechnen sind, keine Auswirkung auf das Jahresergebnis entfalten. Zu diesen Geschäftsvorfällen zählen außerplanmäßige Abschreibungen auf Finanzanlagen sowie Erträge und Aufwendungen aus dem Abgang und der Veräußerung von Vermögensgegenständen. Die Pflicht zur erfolgsneutralen Verbuchung der Erträge und Aufwendungen aus dem Abgang von Vermögensgegenständen bezieht sich insbesondere auf Einzelverkäufe von Vermögensgegenständen, die bisher von der Kommune genutzt wurden, z.B. den Verkauf eines Schulgebäudes. Nicht erfasst werden Geschäfte der laufenden Verwaltungstätigkeit, wie z.B. der Verkauf von nicht mehr benötigter IT-Ausstattung sowie Abgänge bei denen eine Ersatzbeschaffung stattfindet. Verluste oder Gewinne aus diesen Verkäufen sind weiterhin über die Ergebnisrechnung zu buchen. Die erfolgsneutrale Verbuchung ist unabhängig von der Zuordnung der Vermögensgegenstände zum Anlage- oder Umlaufvermögen.

Erfolgt aufgrund der Veräußerungsabsicht die Umbuchung eines bisher genutzten Vermögensgegenstandes in das Umlaufvermögen und ist infolge des hier geltenden Niederstwertprinzips eine außerplanmäßige Abschreibung vorzunehmen, so ist dieser Aufwand ebenfalls erfolgsneutral mit der allgemeinen Rücklage zu verrechnen.

In 2019 erfolgten überwiegend Gewinne und Verluste aus laufender Verwaltungstätigkeit, die der Ergebnisrechnung zuzuordnen sind. In wenigen Fällen wurden Erträge und Aufwendungen direkt gegen die allgemeine Rücklage verbucht. Hierbei handelte es sich hauptsächlich um die Nacherfassung von Infrastrukturvermögen sowie sonstigem Anlagevermögen.

Das Anlagevermögen wird wie folgt unterteilt:

3.1.1.1 Immaterielle Vermögensgegenstände

Bilanzposition	2018	2019	Veränderung
Immaterielle Vermögensgegenstände	85.874	64.912	-20.962

Bei immateriellen Vermögensgegenständen handelt es sich um Vermögensgegenstände, die nicht körperlich fassbar sind (z.B. Software und Lizenzen). Dies sind Rechte und Möglichkeiten mit besonderen Vorteilen, zu deren Erlangung bei der Gemeinde Aufwendungen entstanden und die selbstständig bewertbar sind.

3.1.1.2 Sachanlagen

Bilanzposition	2018	2019	Veränderung
Sachanlagen	**139.495.260**	**142.236.748**	**2.741.488**
unbebaute Grundstücke u. grundstücksgleiche Rechte	28.307.851	28.405.818	97.966
bebaute Grundstücke und grundstücksgleiche Rechte	59.527.631	62.141.576	2.613.945
Infrastrukturvermögen	42.812.845	43.529.873	717.028
Bauten auf fremden Grund und Boden	0	0	0
Kunstgegenstände, Kulturdenkmäler	35.522	33.270	-2.252
Maschinen und technische Anlagen, Fahrzeuge	1.985.603	2.203.860	218.257
Betriebs- und Geschäftsausstattung	3.172.870	3.142.596	-30.275
geleistete Anzahlungen, Anlagen im Bau	3.652.938	2.779.755	-873.183

Unter den Sachanlagen werden die materiellen Vermögensgegenstände erfasst, die dazu bestimmt sind der Gemeinde auf Dauer zu dienen.

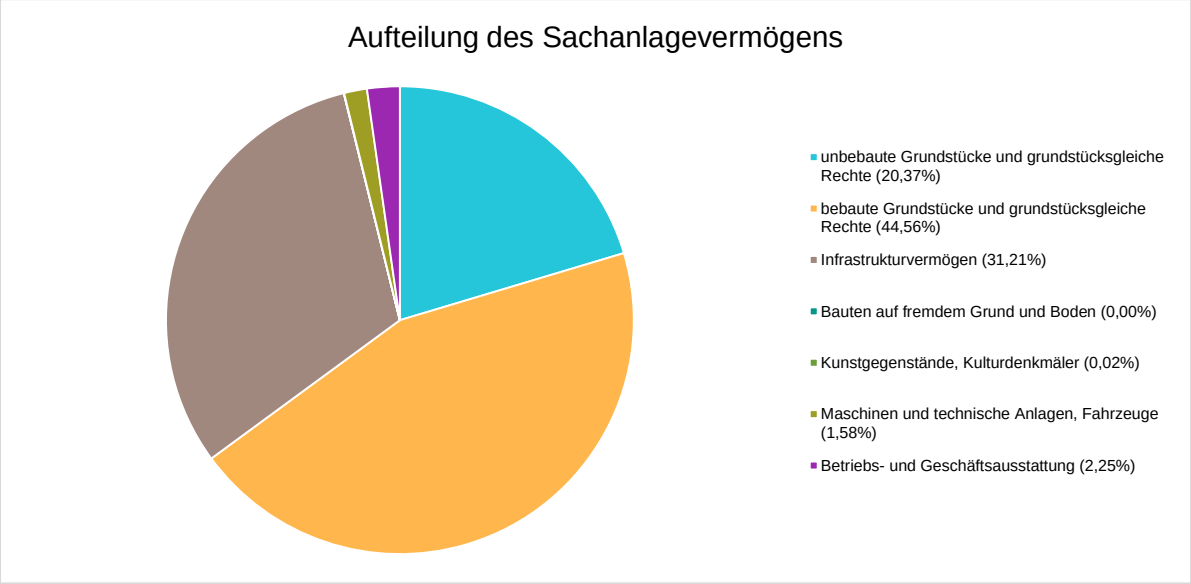

3.1.1.2.1 Unbebaute Grundstücke und grundstücksgleiche Rechte

Bilanzposition	2018	2019	Veränderung
Unbebaute Grundstücke und grundstücksgleiche Rechte	**28.307.851**	**28.405.818**	**97.966**
Grünflächen	16.454.910	16.546.556	91.646
Ackerland	912.344	912.344	0
Wald, Forsten	186.259	186.259	0
sonstige unbebaute Grundstücke	10.754.338	10.760.658	6.320

3.1.1.2.2 Bebaute Grundstücke und Grundstücksgleiche Rechte

Bilanzposition	2018	2019	Veränderung
Bebaute Grundstücke	**59.527.631**	**62.141.576**	**2.613.945**
Kinder- und Jugendeinrichtungen	1.606.247	1.568.115	-38.132
Schulen	42.827.494	41.657.934	-1.169.560
Wohnbauten	5.943.785	8.608.670	2.664.885
sonstige Dienst-, Geschäfts- und Betriebsgebäude	9.150.106	10.306.857	1.156.751

Die hohen Zugänge im Bereich der Wohnbauten resultieren hautsächlich aus dem Kauf der Häuser an der Bahnhofstraße. Der Zugang bei den sonstigen Dienst-, Geschäfts- und Betriebsgebäuden ist auf die Sanierung der Umkleiden am Sportzentrum zurückzuführen.

3.1.1.2.3 Infrastrukturvermögen

Bilanzposition	2018	2019	Veränderung
Infrastrukturvermögen	**42.812.845**	**43.529.873**	**717.028**
Grund und Boden des Infrastrukturvermögens	11.755.674	11.793.959	38.285
Brücken und Tunnel	292.812	577.206	284.394
Gleisanlagen mit Streckenausrüstung und Sicherheitsanlagen	0	0	0
Entwässerungs- und Abwasserbeseitigungsanlagen	0	0	0
Straßennetz mit Wegen, Plätzen und Verkehrslenkungsanlagen	27.469.288	27.496.296	27.007
sonstige Bauten des Infrastrukturvermögens	3.295.070	3.662.412	367.342

Der Bilanzausweis beinhaltet deshalb sämtliche Verkehrs- sowie Ver- und Entsorgungseinrichtungen. Neben dem Grund und Boden sind dort insbesondere die Brücken, das Straßennetz mit Wegen und Plätzen, Bushaltestellen und Straßenbeleuchtung wertmäßig ausgewiesen.

3.1.1.2.4 Kunstgegenstände, Kunstdenkmäler

Bilanzposition	2018	2019	Veränderung
Kunstgegenstände, Kulturdenkmäler	35.522	33.270	-2.252

3.1.1.2.5 Maschinen und Technische Anlagen, Fahrzeuge

Bilanzposition	2018	2019	Veränderung
Maschinen und technische Anlagen, Fahrzeuge	1.985.603	2.203.860	218.257

3.1.1.2.6 Betriebs- und Geschäftsausstattung

Bilanzposition	2018	2019	Veränderung
Betriebs- und Geschäftsausstattung	3.172.870	3.142.596	-30.275

Hierunter sind alle Vermögensgegenstände ausgewiesen, die für Zwecke der Verwaltung, Organisation und Kommunikation sowie für soziale, schulische, sportliche und andere besondere Zwecke eingesetzt werden. Dies sind schwerpunktmäßig die Büroeinrichtung von Verwaltung und Schulen, die Einrichtungs- und Ausstattungsgegenstände von Schulklassen und die Sonderausstattungen in Schulen sowie Einrichtungs- und Ausstattungsgegenstände und Gerätschaften in den übrigen Bereichen.

3.1.1.2.7 Geleistete Anzahlungen, Anlagen im Bau

Bilanzposition	2018	2019	Veränderung
geleistete Anzahlungen, Anlagen im Bau	3.652.938	2.779.755	-873.183

Geleistete Anzahlungen auf Sachanlagen sind auszuweisen, wenn Zahlungen auf ein schwebendes Geschäft geleistet werden, das den entgeltlichen Erwerb eines Vermögensgegenstands des Sachanlagevermögens zum Inhalt hat. Unter den Anlagen im Bau sind die Anschaffungs- und Herstellungskosten der noch nicht fertiggestellten Anlagen auszuweisen. Eine Anlage im Bau ist dann fertiggestellt und auf die entsprechende Bilanzposition zu aktivieren, wenn sich der Vermögensgegenstand in einem betriebsbereiten Zustand befindet.

3.1.1.3 Finanzanlagen

Bilanzposition	2018	2019	Veränderung
Finanzanlagen	**23.033.927**	**22.636.304**	**-397.623**
Anteile an verbundenen Unternehmen	4.692.500	4.692.500	0
Beteiligungen	179.443	179.443	0
Sondervermögen	15.673.147	15.673.147	0
Wertpapiere des Anlagevermögens	166.420	193.240	26.820
Ausleihungen	2.322.418	1.897.975	-424.443

Zu den Finanzanlagen gehören in erster Linie Anteile an verbundenen Unternehmen (Gemeindewerke Steinhagen GmbH), Beteiligungen und das Sondervermögen (Abwasserbetrieb). Die im Versorgungsfonds der Kommunalen Versorgungskasse Westfalen-Lippe gehaltenen Anteile sind mit den historischen Anschaffungskosten bewertet worden.

Unter den sonstigen Ausleihungen sind die Wohnungsbaudarlehen, die Weitergabe der Darlehen an die Gemeindewerke Steinhagen GmbH, die Genossenschaftsanteile (Volksbank Gütersloh eG und KWG Halle/Westf.) sowie die gezahlten Mietkautionen ausgewiesen. Diese Mittel sind nicht als liquide Mittel erfasst.

3.1.2 Umlaufvermögen

Das Umlaufvermögen umfasst alle Vermögensgegenstände, die nicht dazu bestimmt sind, dauernd der Gemeinde zu dienen und stellen demnach kein Anlagevermögen dar.

Das Umlaufvermögen wird wie folgt unterteilt:

Bilanzposition	2018	2019	Veränderung
Umlaufvermögen	**8.228.951**	**9.562.566**	**1.333.614**
Vorräte	736.495	446.528	-289.967
Forderungen und sonstige Vermögensgegenstände	3.439.215	3.970.081	530.866
Wertpapiere des Umlaufvermögens	0	0	0
Liquide Mittel	4.053.242	5.145.957	1.092.716

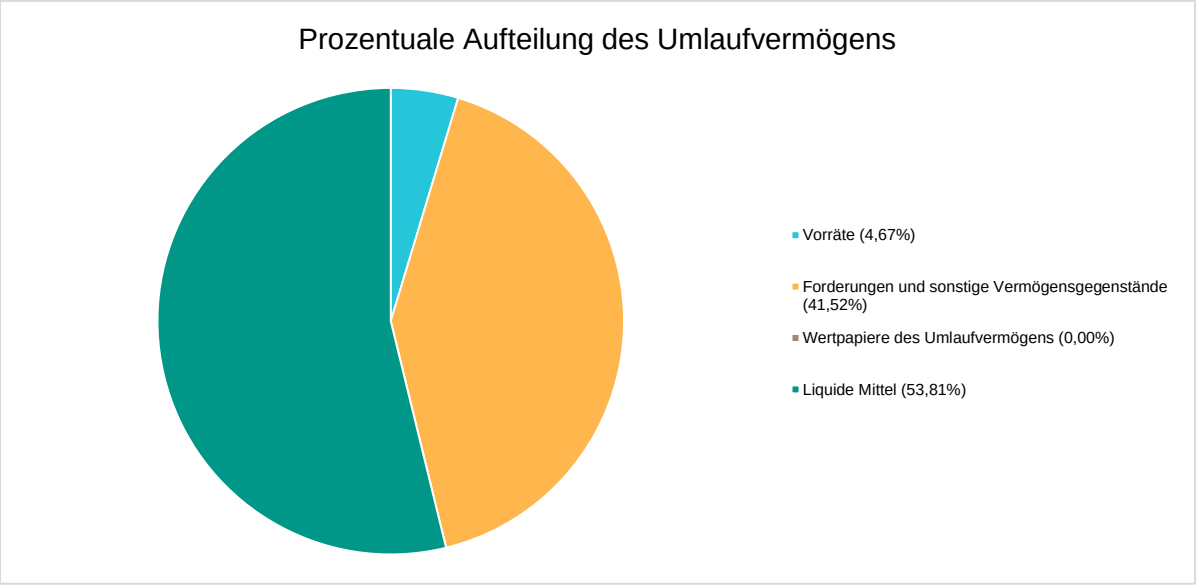

3.1.2.1 Vorräte

Bilanzposition	2018	2019	Veränderung
Vorräte	**736.495**	**446.528**	**-289.967**
Roh-, Hilfs- und Betriebsstoffe, Waren	5.000	5.000	0
Grundstücke	731.495	441.528	-289.967

Unter den Vorräten sind Roh-, Hilfs- und Betriebsstoffe sowie alle im Jahr 2019 noch nicht veräußerten Baugrundstücke in den vorhandene Wohn- und Gewerbegebieten ausgewiesen. Das Gliederungsschema nach § 42 KomHVO NRW wurde um den Posten „Grundstücke“ erweitert.

3.1.2.2 Forderungen und sonstige Vermögensgegenstände

Bilanzposition	2018	2019	Veränderung
Forderungen und sonstige Vermögensgegenstände	**3.439.215**	**3.970.081**	**530.866**
öffent.-rechtl. Forderungen; Forderungen aus Transferleistungen	1.527.221	2.355.422	828.201

Bilanzposition	2018	2019	Veränderung
privatrechtl. Forderungen	1.702.985	1.183.902	-519.082
sonstige Vermögensgegenstände	209.009	430.757	221.748

Bei den Forderungen handelt es sich in erster Linie um bestehende aber bis zum 31.12.2019 noch offene kurz- und langfristige Steuer- und Abgabenforderungen. Auf die mit Verabschiedung des NKF-Weiterentwicklungsgesetzes eingeräumte Möglichkeit, die Unterposition der öffentlich-rechtlichen und privatrechtlichen Forderungen wegfallen zu lassen, wurde aus Gründen der Transparenz verzichtet.

Sämtliche Forderungspositionen wurden auf ihre Werthaltigkeit und die Möglichkeit der erfolgreichen Durchsetzung überprüft. Ein Teil der Forderungen wurden nach § 27 Abs. 3 KomHVO NRW erlassen. Die restlichen Positionen, bei denen der tatsächliche Zahlungseingang unsicher schien, wurden im Rahmen einer Einzelwertberichtigung für den Bilanzausweis vermindert. Zusätzlich sind die Erstattungsansprüche nach § 107 b BeamtVG mit dem Barwert bewertet worden. Einzelheiten sind dem als Anlage beigefügten Forderungsspiegel zu entnehmen.

3.1.2.3 Wertpapiere des Umlaufvermögens

Bilanzposition	2018	2019	Veränderung
Wertpapiere des Umlaufvermögens	0	0	0

Unter dieser Position sind sämtliche Wertpapiere auszuweisen, die nicht dauernd der Aufgabenerfüllung der Gemeinde dienen sollen.

3.1.2.4 Liquide Mittel

Bilanzposition	2018	2019	Veränderung
Liquide Mittel	4.053.242	5.145.957	1.092.716

Diese Position umfasst alle liquiden Mittel, die als Bar- oder Buchgeld kurzfristig zur Disposition stehen.

3.1.3 Aktive Rechnungsabgrenzung

Bilanzposition	2018	2019	Veränderung
Aktive Rechnungsabgrenzung	519.723	661.707	141.983

Als aktive Rechnungsabgrenzung wurden grundsätzlich Auszahlungen vor dem Abschlussstichtag berücksichtigt, soweit sie Aufwand für eine bestimmte Zeit danach darstellen und die Beträge nicht geringfügig sind. Von Bedeutung sind die im Voraus gezahlten Beamten- und Versorgungsbezüge. Weiterhin sind hier bereits geleistete Auszahlungen für Straßenflächen berücksichtigt, die nicht im Eigentum der Gemeinde Steinhagen stehen.

3.2 Erläuterungen zur Bilanz - Passiva

Die Passivseite der Bilanz gliedert sich gem. § 42 Abs. 4 KomHVO NRW in das Eigenkapital, die Sonderposten, die Rückstellungen, die Verbindlichkeiten und die Rechnungsabgrenzungsposten.

Die Veränderungen dieser Bilanzpositionen sind gem. § 45 Abs. 1 KomHVO NRW zu erläutern.

Die Entwicklung der Verbindlichkeiten ist gem. § 95 Abs. 4 Nr. 4 GO NRW in einem Verbindlichkeitenspiegel als Anlage beizufügen.

3.2.1 Eigenkapital

Das Eigenkapital auf der Passivseite zeigt als Differenz zwischen Vermögen auf der Aktiva und den Schulden auf der Passiva den Nettobestand des Vermögens der Gemeinde. Es vermindert sich durch jährliche Fehlbeträge und erhöht sich durch jährliche Überschüsse. Zudem gibt der Gesetzgeber die Möglichkeit, dass Eigenkapital in den ersten fünf Jahresabschlüssen nach Aufstellung der Eröffnungsbilanz ergebnisneutral zu korrigieren. Weist das Eigenkapital einen negativen Betrag aus, so ist dieser auf der Aktiva als nicht durch Eigenkapital gedeckter Fehlbetrag auszuweisen.

In Summe setzt sich das Eigenkapital aus folgenden Positionen zusammen:

Bilanzposition	2018	2019	Veränderung
Eigenkapital	**84.280.658**	**86.077.196**	**1.796.538**
Allgemeine Rücklage	67.009.438	67.016.547	7.109
Sonderrücklagen	0	0	0
Ausgleichsrücklage	11.147.451	17.271.221	6.123.770
Jahresergebnis	6.123.770	1.789.429	-4.334.341
Nicht durch Eigenkapital gedeckter Fehlbetrag	0	0	0

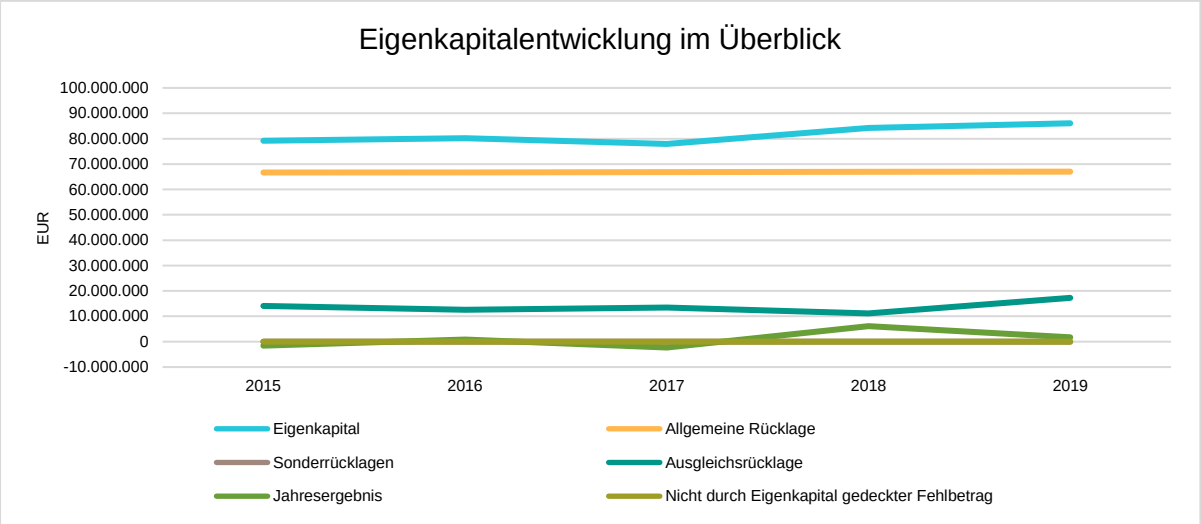

3.2.1.1 Allgemeine Rücklage

Unter dem Bilanzposten allgemeine Rücklage wird der Wert ausgewiesen, der sich aus der Saldierung der Aktiva und der übrigen Passivposten ergibt. Die allgemeine Rücklage ist ihrer Höhe nach, vor allem im Zuge der Eröffnungsbilanzierung, wesentlich von der Bewertung der übrigen Bilanzposten abhängig. In den Jahren nach Aufstellen der Eröffnungsbilanz verändert sich der Wert durch mögliche Zuführungen von Jahresüberschüssen oder Entnahmen zur Abdeckung von Fehlbeträgen. Durch die möglich gewordenen Zuführungen der

Überschüsse aus den Jahren 2008 und 2009 zur Ausgleichsrücklage hat sich der Bestand der allgemeinen Rücklage gegenüber dem Bestand bei Aufstellung der Eröffnungsbilanz nicht verändert.

In den letzten Jahren hat sich die allgemeine Rücklage lediglich aufgrund der Verrechnungen auf dem Verkauf von Vermögensgegenständen geringfügig verändert.

3.2.1.2 Ausgleichsrücklage

Die Entwicklung der Ausgleichsrücklage stellt sich wie folgt dar:

Datum	Ausgleichsrücklage			
	Jahresüberschuss	Jahresfehlbetrag	Umgliederung aus der allg. Rücklage	Bestand am 01.01. des Folgejahres
01.01.2008				11.095.884 Euro
31.12.2008				11.095.884 Euro
31.12.2009				11.095.884 Euro
31.12.2010		- 4.382.613 Euro		6.713.271 Euro
31.12.2011	424.770 Euro			7.138.041 Euro
31.12.2012	1.848.174 Euro		190.198 Euro	9.176.413 Euro
31.12.2013	4.423.278 Euro			13.599.691 Euro
31.12.2014	455.402 Euro			14.055.093 Euro
31.12.2015		-1.502.584 Euro		12.552.509 Euro
31.12.2016	894.988 Euro			13.447.497 Euro
31.12.2017		- 2.300.046 Euro		11.147.451 Euro
31.12.2018	6.123.770 Euro			17.271.221 Euro
31.12.2019	1.789.429 Euro			19.060.650 Euro

Der Haushaltsplan 2019 sah eine Zuführung zur Ausgleichsrücklage in Höhe von 47.813 Euro vor. Durch die Ermächtigungsübertragungen aus dem Jahr 2018 in Höhe von 115.600 Euro entstand in 2019 ein planmäßiges Defizit in Höhe von -67.787 Euro.

Insgesamt wurden Mehraufwendungen in Höhe von ca. 1,1 Mio. Euro und Mehrerträge in Höhe von ca. 2,95 Mio. Euro erzielt. Durch die Mehrerträge konnte gegenüber der Planung ein deutlich besseres Jahresergebnis erzielt werden. Es wurde ein **Jahresüberschuss in Höhe von 1.789.428,63 Euro** erzielt. Somit wird die Ausgleichsrücklage nach Zuführung des Jahresüberschusses aus dem Jahr 2019 auf **19.060.649,50 Euro** erhöht (ca. 171,78 % des Anfangsbestandes).

3.2.1.3 Jahresergebnis

In der Ergebnisrechnung für das Haushaltsjahr 2019 wird ein **Jahresergebnis von 1.789.428,63 Euro** ausgewiesen.

3.2.2 Sonderposten

Unter der Position Sonderposten werden gemäß § 44 Absatz 5 bis 6 KomHVO NRW erhaltene Zuwendungen und Ertragszuschüsse aus Beiträgen und ähnlichen Entgelten Nutzungsberechtigter für die Anschaffung oder Herstellung von Vermögensgegenständen ausgewiesen.

Die Sonderposten teilen sich auf wie folgt auf:

Bilanzposition	2018	2019	Veränderung
Sonderposten	**49.574.373**	**50.357.617**	**783.244**
für Zuwendungen	26.344.237	27.706.535	1.362.298
für Beiträge	22.924.607	22.372.217	-552.390
für den Gebührenausgleich	165.364	135.106	-30.259
Sonstige Sonderposten	140.164	143.759	3.595

3.2.2.1 Sonderposten für Zuwendungen

Als Sonderposten für Zuwendungen werden gemäß § 44 Absatz 5 KomHVO NRW die für das aktivierte Anlagevermögen erhaltenen zweckgebundenen Zuweisungen und Zuschüsse eingestellt. Die Werte für Sonderposten werden analog dem Werteverzehr des abnutzbaren Anlagegutes anteilig aufgelöst.

Der Bestand zum 31.12.2019 beträgt 27.706.535,37 Euro.

3.2.2.2 Sonderposten für Beiträge

Unter den Sonderposten für Beiträge finden sich die in der Vergangenheit im Rahmen von Straßenbaumaßnahmen erhaltenen Beiträge.

Der Bestand zum 31.12.2019 beträgt 22.372.217,26 Euro.

3.2.2.3 Sonderposten für Gebührenausgleich

Sonderposten für den Gebührenausgleich ergeben sich aus § 6 des Kommunalabgabengesetzes (KAG). Danach ist die Gemeinde gegenüber den zukünftigen Gebührenzahlern (abstrakt) verpflichtet, Jahresüberschüsse (Kostenüberdeckungen) der Gebührenhaushalte innerhalb von vier Jahren auszugleichen und zur Entlastung künftiger Gebühren einzusetzen. Im Jahr 2019 wurde ein Betrag in Höhe von 30.258,66 Euro dem Sonderposten für den Gebührenhaushalt (Abfall) entnommen.

Der Sonderposten zum 31.12.2019 beträgt insgesamt 135.105,69 Euro.

3.2.2.4 Sonstige Sonderposten

Unter der Position Sonstige Sonderposten werden bei der Gemeinde Steinhagen ist hier das Vermögen der Kinder- und Jugendstiftung erfasst.

Der Bestand zum 31.12.2019 beträgt 143.758,92 Euro.

3.2.3 Rückstellungen

Rückstellungen sind nach § 37 KomHVO NRW zu bilden.

Zum 31.12.2019 hat die Gemeinde folgende Rückstellungen gebildet:

Bilanzposition	2018	2019	Veränderung
Rückstellungen	**12.666.313**	**13.311.600**	**645.287**
Pensionsrückstellungen	10.725.871	11.125.785	399.914

Bilanzposition	2018	2019	Veränderung
Rückstellungen für Deponien und Altlasten	0	649.000	649.000
Instandhaltungsrückstellungen	674.500	87.800	-586.700
Sonstige Rückstellungen	1.265.942	1.449.015	183.073

3.2.3.1 Pensionsrückstellungen

In den Pensionsrückstellungen sind die Pensions- und Beihilfeverpflichtungen gegenüber aktiven Beamten sowie Versorgungsempfängern erfasst. Für die Bewertung der Beihilfeverpflichtungen wurden dabei nur die zukünftigen Verpflichtungen gegenüber den derzeitigen Aktiven zur Zahlung von Beihilfen nach Eintritt des Versorgungsfalls sowie gegenüber den derzeitigen Versorgungsempfängern und Hinterbliebenen (ohne Waisen) berücksichtigt. Ermittelt wurde jeweils der Teilwert der Verpflichtungen.

Die Bewertung erfolgt mit dem durch § 37 Abs. 1 Kommunalhaushaltsverordnung NRW vorgegebenen Rechnungszins von 5,0% auf Basis der HEUBECK-RICHTTAFELN 2018 G. Für die Höhe der Versorgung werden die zum 31.12.2029 maßgeblichen Werte in Ansatz gebracht. Danach wird der Einbaufaktor gemäß § 5 Abs. 1 LBeamtVG NRW berücksichtigt.

Im Vergleich zum Vorjahr wird somit die Anpassung der Besoldung und Versorgung um 3,20% zum 01.01.2019 (Beträge gemäß den Anlagen zu Artikel 1 des Gesetzes vom 12.07.2019 zur Anpassung der Dienst- und Versorgungsbezügen 2019/2020/2021 sowie zur Änderung weiterer dienstrechtlicher Vorschriften im Land Nordrhein-Westfalen, GV.NRW 2019 S. 378) berücksichtigt.

Die bereits bekannten Anpassungen um 3,20% zum 01.01.2020 sowie um 1,40% zum 01.01.2021 gemäß Artikel 2 bzw. 3 des o.a. Gesetzes werden nur für die Vorausberechnung berücksichtigt, da gemäß Schreiben des seinerzeitigen Ministerium für Inneres und Kommunales des Landes Nordrhein- Westfalen (MIK) vom 17.12.2012 (Az. 31-45.02/05.03) abweichend vom ertragsteuerlichen und handelsrechtlichen Stichtagprinzip auch bereits feststehend zukünftige Anpassung erst ab dem gesetzlich bestimmten Anpassungszeitpunkt bei der Rückstellungsberechnung angesetzt werden dürfen.

In § 37 Abs. 2 KomHVO wurde zum 01.01.2019 erstmals die Möglichkeit eingeführt, erforderliche Zuführung aufgrund von Besoldungsanpassungen auf drei Jahre zu verteilen. Dabei wird vom Ministerium für Heimat, Kommunales, Bau und Gleichstellung des Landes Nordrhein- Westfalen. (MHKBG) eine gleichmäßige Verteilung des Unterschiedsbetrages durch die Besoldungsanpassung empfohlen. Die Zuführung aufgrund der Besoldungsanpassung im Jahr 2019 darf daher auf die Haushaltsplanung der Wirtschaftsjahre 2020,2021 und 2022 verteilt werden. Da in diesem Zusammenhang vom MHKBG drauf verwiesen wurde, dass die Regelungen des o.a. Erlasses vom 17.12.2012 weiterhin anzuwenden sind, ist davon auszugehen, dass jede einzelne der drei im BesVersAnpG 2019/2020/2021 NRW geregelten Anpassung zum 01.01.2019, zum 01.01.2020 und zum 01.01.2021 zu einem eigenen Unterschiedsbetrag führt, der dann jeweils über die drei Folgejahre verteilt werden kann. Bei der Gemeinde Steinhagen wurde von dieser Verteilmöglichkeit kein Gebrauch gemacht.

Die versicherungsmathematische Bewertung der Beihilfeverpflichtung erfolgt auf Grundlage von Kopfschadenstatistik unter Berücksichtigung eines altersabhängig steigenden Schadensprofils (Basis: Wahrscheinlichkeitstafeln in der privaten Krankenversicherung 2018, veröffentlicht von der BaFin am 20.12.2019, Geschäftszeichen VA 15-/5475-Kra-2019/0007). Die Bewertung erfolgt unter Verwendung der Statistiken für Zahnbehandlungen und Zahnersatz, ambulante Heilbehandlung, stationäre Heilbehandlung im Zweibettzimmer sowie ambulanter- und stationärer Pflege aller Pflegegerade jeweils für Beihilfeberechtigte.

Die Wahrscheinlichkeitstafeln in der privaten Krankenversicherung 2018 führen zu etwas geringeren Beihilferückständen als die im Vorjahr verwendeten Wahrscheinlichkeitstafeln in der privaten Krankenversicherung 2017. Diese ist drauf zurückzuführen, dass im Jahr 2019 mehrere Krankenversicherungsunternehmen Korrekturanmeldung für die Leistungsdaten der vergangenen Jahre an die BaFin gemeldet haben. Insgesamt ergaben sich hierdurch mit Ausnahme der Pflegetarife geringere Kopfschäden als erwartet. Zwar haben sich gleichzeitig die Kosten in den Pflegetarifen deutlich erhöht, doch überwiegend in Summe die Effekte der Korrekturanmeldungen.

Das rechtmäßige Pensionsalter wurde für Feuerwehrbeamtinnen und Feuerwehrbeamte mit 60 Jahren und alle übrigen Beamten und Beamtinnen mit der auf volle Jahre gerundeten Regelaltersgrenze gemäß § 31 LBGNRW angesetzt.

Der Gesamtbetrag der Pensionsrückstellungen hat sich damit um -399.914 Euro verändert.

3.2.3.2 Rückstellungen für Deponien und Altlasten

Rückstellungen für die Rekultivierung und Nachsorge von Deponien sind gemäß § 37 Abs. 3 KomHVO NRW in Höhe der zu erwartenden Gesamtkosten zum Zeitpunkt der Rekultivierungs- und Nachsorgemaßnahmen anzusetzen. Das gilt entsprechend für die Sanierung von Altlasten. Im Jahr 2019 ist erstmalig die Bildung einer Rückstellung für die Sanierung der Altlasten im Bereich des Bolzplatzes an der Waldbadstraße notwendig geworden.

3.2.3.3 Instandhaltungsrückstellungen

Rückstellungen für unterlassene Instandhaltung sind gemäß § 37 Abs. 4 KomHVO NRW anzusetzen, wenn die Nachholung der Instandhaltung hinreichend konkret beabsichtigt ist und als bisher unterlassen bewertet werden muss. Die vorgesehenen Maßnahmen müssen am Abschlussstichtag einzeln bestimmt und wertmäßig beziffert sein. Näheres kann der beigefügten Rückstellungsübersicht entnommen werden.

3.2.3.4 Sonstige Rückstellungen

Sonstige Rückstellungen gemäß § 37 Abs. 7 KomHVO NRW dürfen nur gebildet werden, soweit diese durch Gesetz oder Verordnung zugelassen sind. Eine detaillierte Aufgliederung ist unter Angabe des Rückstellungsbetrags der beigefügten Rückstellungsübersicht zu entnehmen. Für eine detaillierte Übersicht hinsichtlich der Rückstellungsentwicklung wird auf die Anlage Rückstellungsspiegel verwiesen.

Am Ende des Jahres 2019 wurde bekannt, dass die von den Städten und Gemeinden aufzubringende Jugendamtsumlage für das Jahr 2019 nicht ausreichen werde. Es wurde vereinbart, dass das entstehende Defizit im Jahr 2021 ausgeglichen werden soll. Hierfür wurde im Jahr 2019 eine Rückstellung gebildet.

3.2.4 Verbindlichkeiten

Im Vergleich zu den Rückstellungen sind Verbindlichkeiten Zahlungsverpflichtungen der Gemeinde, die am Bilanzstichtag hinsichtlich des Eintritts, ihrer Höhe und ihrer Fälligkeit nach feststehen. Gemäß § 48 Absatz 1 KomHVO NRW sind Verbindlichkeiten im Verbindlichkeitenspiegel der Kommune nachzuweisen.

Bilanzposition	2018	2019	Veränderung
Verbindlichkeiten	**24.837.854**	**25.158.612**	**320.758**
Anleihen	0	0	0

Bilanzposition	2018	2019	Veränderung
Kredite für Investitionen	16.703.098	16.881.264	178.166
Liquiditätskredite	4.000.000	4.000.000	0
Verbindlichkeiten aus Vorgängen, die Kreditaufnahmen wirtschaftlich gleich kommen	0	0	0
Verbindlichkeiten aus Lieferungen und Leistungen	1.316.553	1.984.231	667.678
Verbindlichkeiten aus Transferleis-tungen	231.075	192.935	-38.140
Sonstige Verbindlichkeiten	590.460	657.914	67.454
Erhaltene Anzahlungen	1.996.668	1.442.268	-554.400

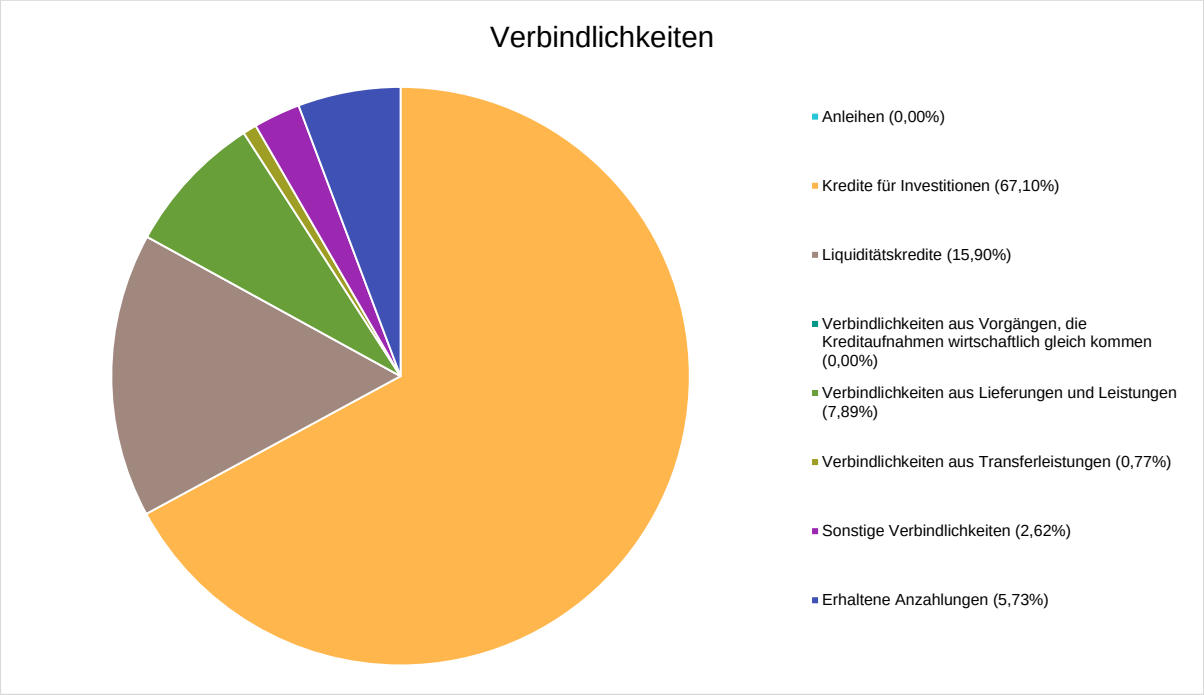

Das dazugehörige Schaubild zeigt die Entwicklung der Investitions- und Liquiditätskredite:

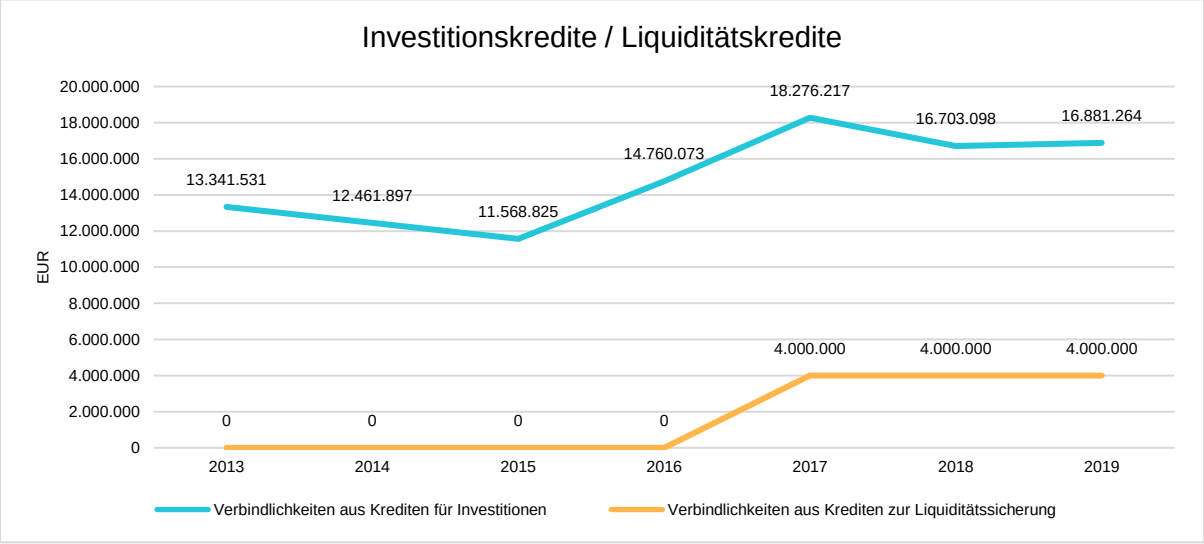

3.2.5 Passive Rechnungsabgrenzungsposten

Bilanzposition	2018	2019	Veränderung
Passive Rechnungsabgrenzung	4.537	257.212	252.674

Unter den passiven Rechnungsabgrenzungsposten sind Einzahlungen des laufenden Haushaltsjahres auszuweisen und erst im folgenden Haushaltsjahr zu Erträgen führen. Sie dienen der periodengerechten Darstellung der Erträge in der Ergebnisrechnung.

4 Erläuterungen zur Ergebnisrechnung

In der Ergebnisrechnung sind gemäß § 39 KomHVO NRW die dem Haushaltsjahr zuzurechnenden Erträge und Aufwendungen getrennt voneinander nachzuweisen. Dabei dürfen Aufwendungen nicht mit Erträgen verrechnet werden, soweit durch Gesetz oder Verordnung nichts anderes zugelassen ist.

Nachfolgend werden nur die Positionen der Ergebnisrechnung näher erläutert, die hohe Beträge ausweisen oder einen wesentlichen Einfluss auf das Jahresergebnis hatten bzw. bei denen **erhebliche Abweichungen von den Planansätzen oder den Vorjahresergebnissen** vorliegen.

4.1 Erträge aus laufender Verwaltungstätigkeit

Die Erträge aus laufender Verwaltungstätigkeit belaufen sich im Haushaltsjahr 2019 auf 53.941.397,59 Euro. Es ergibt sich eine Veränderung gegenüber dem Vorjahr um -748.212,68 Euro. Das Ergebnis weicht vom dem Planansatz in Höhe von 50.995.978 Euro um 2.945.419,59 Euro ab.

	2018	2019	Veränderung
Steuern und ähnliche Abgaben	42.805.162	41.217.320	-1.587.842
Zuwendungen und allgemeine Umlagen	5.146.618	5.386.797	240.179
Sonstige Transfererträge	31.554	10.567	-20.987
Öffentlich-rechtliche Leistungsentgelte	2.773.296	2.820.833	47.537
Privatrechtliche Leistungsentgelte	541.482	502.324	-39.158
Kostenerstattungen und -umlagen, Leistungsbeteiligungen	367.840	378.996	11.157
Sonstige ordentliche Erträge	1.929.800	2.411.305	481.505
Ordentliche Erträge	**53.595.751**	**52.728.142**	**-867.610**
Finanzerträge	1.093.859	1.213.256	119.397
Erträge der lfd. Verwaltungstätigkeit	**54.689.610**	**53.941.398**	**-748.213**

4.1.1 Steuern und ähnliche Abgaben

Die Erträge aus Steuern und ähnlichen Abgaben belaufen sich im Haushaltsjahr 2019 auf 41.217.319,77 Euro. Es ergibt sich eine Veränderung gegenüber dem Vorjahr um -1.587.841,90 Euro. Das Ergebnis weicht von dem Planansatz in Höhe von 39.806.000 Euro um 1.411.319,77 Euro ab.

Darstellung der wesentlichen Erträge aus Steuern und ähnlichen Abgaben

	E'2018	P'2019	E'2019	Planabweichung	Ergebnisveränderung
Grundsteuer A und B	3.334.301	3.364.000	3.410.148	46.148	75.847
Gewerbesteuer	24.978.451	21.300.000	22.786.668	1.486.668	-2.191.783
Anteil Einkommensteuer	10.828.100	11.230.000	11.184.939	-45.061	356.840
Anteil Umsatzsteuer	2.211.790	2.469.000	2.452.011	-16.989	240.221
Leistungen nach dem Familienlastenausgleich	1.025.485	1.065.000	1.063.183	-1.817	37.698

Die Gewerbesteuererträge belaufen sich im Haushaltsjahr 2019 auf 22.786.667,91 Euro. Es ergibt sich eine Veränderung gegenüber dem Vorjahr um -2.191.783,17 Euro. In 2018 wurde ein außerordentliches gutes Gewerbesteuerergebnis erzielt. Aufgrund dessen ergibt sich diese erhebliche Abweichung zum Jahr 2019.

Das Ergebnis weicht von dem Planansatz in Höhe von 21.300.000 Euro um 1.486.667,91 Euro ab. Die Veränderung ist hauptsächlich auf Nachzahlungen und entsprechende Vorauszahlungsanpassungen zurückzuführen.

Erträge ohne Gegenleistungsverpflichtung (insbesondere Steuerbescheide) werden entsprechend der allgemeinen Bewertungsanforderung des § 33 Abs. 1 Nr. 4 KomHVO NRW nach dem Bescheidprinzip gemäß der Auffassung des Ministeriums für Heimat, Kommunales,Bau und Gleichstellung des Landes Nordrhein-Westfalen) realisiert. Bei einer Realisierung der Erträge gemäß dem Erfüllungszeitpunkt des § 11 Abs. 1 KomHVO NRW würden Gewerbesteuerträge in Höhe von abweichender Höhe ausgewiesen werden.

4.1.2 Zuwendungen und allgemeine Umlagen

Die Zuwendungen und allgemeinen Umlagen beinhalten überwiegend Zuweisungen und Zuschüsse für laufende Zwecke, Erträge aus der Auflösung von Sonderposten sowie Erträge aus der Einheitslastenabrechnung.

Die Erträge aus Zuwendungen und allgemeinen Umlagen belaufen sich im Haushaltsjahr 2019 auf 5.386.797,00 Euro. Es ergibt sich eine Veränderung gegenüber dem Vorjahr um 240.179,02 Euro. Das Ergebnis weicht vom dem Planansatz in Höhe von 5.532.907 Euro um -146.110 Euro ab.

Darstellung der wesentlichen Zuwendungen und allgemeinen Umlagen

	E'2018	P'2019	E'2019	Planabweichung	Ergebnisveränderung
Zuweisungen und Zuschüsse für laufende Zwecke	2.734.973	3.464.821	3.285.193	-179.628	550.220
Erträge aus Auflösung SoPo für Zuwendungen	740.890	736.086	769.808	33.722	28.917
Allgemeine Umlagen vom Land	1.670.755	1.332.000	1.331.797	-203	-338.958

Die Erträge aus Zuweisungen für laufende Zwecke belaufen sich im Haushaltsjahr 2019 auf 3.285.192,64 Euro. Es ergibt sich eine Veränderung gegenüber dem Vorjahr um 550.219,70 Euro. Dies resultiert überwiegend aus höheren Zuweisungen im Bereich der OGS/Sozialen Lernens sowie Zuschüssen für Baumaßnahmen im Bereich der Grundschule Steinhagen. Das Ergebnis weicht von dem Planansatz in Höhe von 3.464.821 Euro um -179.628,36 Euro ab. Die Veränderung ist hauptsächlich auf die geringeren Zuweisungen nach dem Flüchtlingsaufnahmegesetz zurückzuführen.

Weiterhin sind einige Zuschüsse in 2019 noch nicht bewilligt worden und werden somit voraussichtlich erst in 2020 gezahlt.

Zusätzlich ist die Rückerstattung aus dem Einheitslastenabrechnungsgesetz niedriger ausgefallen als ursprünglich angenommen.

4.1.3 Öffentlich-Rechtliche Leistungsentgelte

Die Zuwendungen und allgemeinen Umlagen beinhalten überwiegend Verwaltungs- und Benutzungsgebühren und Erträge aus der Auflösung von Sonderposten.

Die öffentlich-rechtlichen Leistungsentgelte belaufen sich im Haushaltsjahr 2019 auf 2.820.832,61 Euro. Es ergibt sich eine Veränderung gegenüber dem Vorjahr um 47.537,01 Euro. Das Ergebnis weicht von dem Planansatz in Höhe von 2.811.957 Euro um 8.875,61 Euro ab.

Darstellung der wesentlichen öffentlich-rechtlichen Leistungsentgelte

	E'2018	P'2019	E'2019	Planabweichung	Ergebnisveränderung
Verwaltungsgebühren	186.213	169.300	191.768	22.468	5.555
Benutzungsgebühren und ähnliche Entgelte	1.670.548	1.714.065	1.689.781	-24.284	19.233
Erträge aus Auflösung von Sonderposten für Beiträge	902.501	909.467	909.025	-442	6.524

4.1.4 Sonstige ordentliche Erträge

Die sonstigen ordentlichen Erträge belaufen sich im Haushaltsjahr 2019 auf 2.411.305,06 Euro. Es ergibt sich eine Veränderung gegenüber dem Vorjahr um 481.505,16 Euro. Das Ergebnis weicht vom dem Planansatz in Höhe von 977.882 Euro um 1.433.423,06 Euro ab.

Darstellung der wesentlichen sonstigen ordentlichen Erträge

	E'2018	P'2019	E'2019	Planabweichung	Ergebnisveränderung
Konzessionsabgaben	1.066.282	800.000	786.490	-13.510	-279.792
Erträge aus der Veräußerung von Vermögensgegenständen	150.175	0	99.461	99.461	-50.714
Erträge aus der Auflösung von Rückstellungen / Zuschreibungen und Absetzung von Wertberichtigungen	372.351	10.000	872.785	862.785	500.435
Weitere sonstige ordentliche Erträge	187.021	116.500	547.569	431.069	360.548

Die Erträge aus der Auflösung von Rückstellungen, Erträge aus Zuschreibungen und Erträge aus der Absetzung von Wertberichtigungen belaufen sich im Haushaltsjahr 2019 auf 872.785,43 Euro. Es ergibt sich eine Veränderung gegenüber dem Vorjahr um 500.434,78 Euro. Dies ist überwiegend darauf zurückzuführen, dass in 2019 besonders hohe Auflösungen aus der Absetzung von Wertberichtigungen angefallen sind. Das Ergebnis weicht von dem Planansatz in Höhe von 10.000 Euro um 862.785,43 Euro ab. Die Veränderung ist darauf zurückzuführen, dass diese Erträge einfach nicht zuverlässig geplant werden können.

Die weiteren sonstigen ordentlichen Erträge belaufen sich im Haushaltsjahr 2019 auf 547.568,93 Euro. Es ergibt sich eine Veränderung gegenüber dem Vorjahr um 360.547,48 Euro. Dies ist überwiegend darauf zurückzuführen, dass in 2019 besonders hohe Säumniszuschläge und Zinserträge im Bereich der Gewerbesteuer angefallen sind. Das Ergebnis weicht von dem Planansatz in Höhe von 116.500 Euro um 431.068,93 Euro ab, dies entspricht. Diese Veränderung ist ebenfalls darauf zurückzuführen, dass diese Erträge nicht zuverlässig geplant werden können.

4.2 Aufwendungen aus laufender Verwaltungstätigkeit

Die Aufwendungen aus laufender Verwaltungstätigkeit belaufen sich im Haushaltsjahr 2019 auf -52.151.968,96 Euro. Es ergibt sich eine Veränderung gegenüber dem Vorjahr um -3.586.128,26 Euro. Das Ergebnis weicht vom dem Planansatz in Höhe von -51.063.765 Euro um -1.088.203,96 Euro ab.

	2018	2019	Veränderung
Personalaufwendungen	8.558.480	9.327.382	768.901
Versorgungsaufwendungen	735.515	655.426	-80.089
Aufwendungen für Sach- und Dienstleistungen	10.448.701	9.670.352	-778.349
Abschreibungen	3.523.740	4.040.533	516.793
Transferaufwendungen	22.813.601	25.008.784	2.195.183
Sonstige ordentliche Aufwendungen	2.199.774	3.256.724	1.056.950
Ordentliche Aufwendungen	**48.279.811**	**51.959.201**	**3.679.390**

Zinsen und sonstige Finanzaufwendungen	286.030	192.768	-93.262
Aufwendungen der lfd. Verwaltungstätigkeit	**48.565.841**	**52.151.969**	**3.586.128**

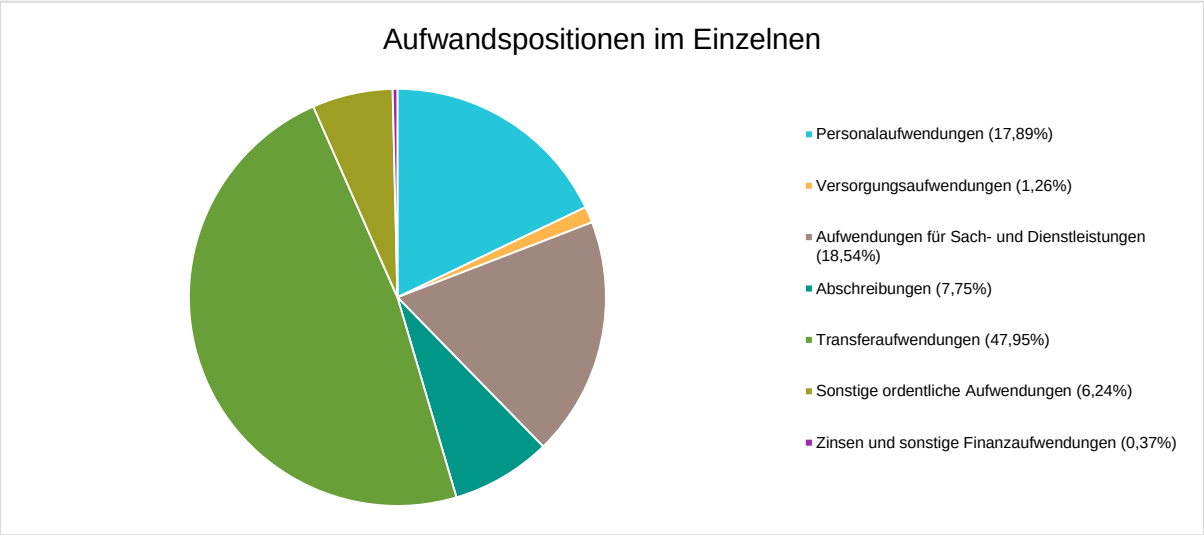

4.2.1 Personal- und Versorgungsaufwendungen

Bei den Personalaufwendungen handelt es sich ausschließlich um Aufwendungen für Beschäftigte. Zu den Beschäftigten zählen aktive Beamte/innen, tariflich Beschäftigte uns sonstige Mitarbeiter/innen. Die Personalaufwendungen sind neben den Transferaufwendungen und den Aufwendungen für Sach- und Dienstleistungen die größte Aufwandsposition.

Bei den Versorgungsaufwendungen sind alle auf Arbeitgeberseite anfallenden Aufwendungen in Zusammenhang mit der Versorgung der Versorgungsempfänger erfasst.

Die Personal- und Versorgungsaufwendungen belaufen sich im Haushaltsjahr 2019 auf 9.982.807,99 Euro. Es ergibt sich eine Veränderung gegenüber dem Vorjahr um 688.812,50 Euro. Das Ergebnis weicht von dem Planansatz in Höhe von 9.640.325 Euro um 342.482,99 Euro ab.

	E'2018	P'2019	E'2019	Planabweichung	Ergebnisveränderung
Dienstaufwendungen Beamte	643.139	675.325	687.329	12.004	44.190
Dienstaufwendungen tarifliche Beschäftigte	5.916.721	6.463.936	6.391.571	-72.365	474.849
Beiträge zu Versorgungskassen für Beschäftigte	463.339	501.599	504.783	3.184	41.444
Beiträge zur gesetzlichen Sozialversicherung	1.151.318	1.259.385	1.271.170	11.785	119.852
Beihilfen, Unterstützungsleistungen für Beschäftigte und Kosten arbeitsmedizinischer und sicherheitstechnischer Dienst	46.159	36.000	44.664	8.664	-1.495
Zuführung zu Rückstellungen für Beihilfen, Pensionen, ATZ, Urlaub etc.	337.804	223.414	427.865	204.451	90.061
Personalaufwendungen	**8.558.480**	**9.159.659**	**9.327.382**	**167.723**	**768.901**
Versorgungsaufwendungen	**735.515**	**480.666**	**655.426**	**174.760**	**-80.089**
Personal- und Versorgungsaufwand	**9.293.995**	**9.640.325**	**9.982.808**	**342.483**	**688.813**

Die starken Ergebnisabweichungen zum Vorjahr bei den Dienst- und den Sozialversicherungsaufwendungen für Beschäftigte ist auf die Tariferhöhung, der Besetzung zusätzlicher Stellen, der Übernahme von Auszubildenden und Höhergruppierungen zurückzuführen. Die hohe Abweichung zur Haushaltsplanung im Bereich der Rückstellungen und Versorgungsaufwendungen ist überwiegend auf die Erhöhung der Pensions- und Beihilfeverpflichtung zurückzuführen.

4.2.2 Aufwendungen für Sach- und Dienstleistungen

Die Aufwendungen für Sach- und Dienstleistungen belaufen sich im Haushaltsjahr 2019 auf 9.670.351,99 Euro. Es ergibt sich eine Veränderung gegenüber dem Vorjahr um -778.348,71 Euro. Das Ergebnis weicht vom dem fortgeschriebenen Ansatz in Höhe von 11.348.713 Euro um -1.678.361,01 Euro ab.

Darstellung der wesentlichen Aufwendungen für Sach- und Dienstleistungen

	E'2018	P'2019	E'2019	Planabweichung	Ergebnisveränderung
Bewirtschaftung, Unter- u. Instandhaltung unbewegliches Vermögen	5.175.170	4.778.300	4.369.969	-408.331	-805.201
Unterhaltung bewegliches Vermögen	199.445	181.500	186.527	5.027	-12.919
sonstiger Sach- und Dienstleistungsaufwand	5.029.028	6.345.913	5.079.646	-1.266.267	50.618

Die erhebliche Abweichung zum Vorjahr im Bereich der Bewirtschaftung, Unter- u. Instandhaltung des unbeweglichen Vermögens ist auf die üblichen Schwankungen zurückzuführen, da jedes Jahr unterschiedliche Instandhaltungsmaßnahmen durchgeführt werden. Die Planansätze sind in 2019 bereits deutlich höher als in 2018. Die Planabweichung im Bereich der Bewirtschaftung, Unter- u. Instandhaltung des unbeweglichen Vermögens hängt mit der Verschiebung von Maßnahmen in kommende Haushaltjahre zusammen. Bei der Umstellung der Straßenbeleuchtung auf die LED-Technik konnten deutlichere Einsparungen erzielt werden. Die Planabweichung im Bereich des sonstigen Sach- und Dienstleistungsaufwandes resultiert überwiegend aus dem korrigierten Ausweis der Ersatzbeschaffungen aufgrund von Festwerten gleichzeitig wurden einige Projekte nicht umgesetzt bzw. in kommende Haushaltsjahre verschoben.

4.2.3 Bilanzielle Abschreibungen

Abschreibungen sind Aufwendungen, die aus der Abnutzung von Vermögensgegenständen des Anlagevermögens entstehen. Sie zeigen den Werteverzehr über die Nutzungsdauer eines jeweiligen Vermögensgegenstands.

Die Abschreibungen belaufen sich im Haushaltsjahr 2019 auf 4.040.532,83 Euro. Es ergibt sich eine Veränderung gegenüber dem Vorjahr um 516.792,93 Euro. Das Ergebnis weicht von dem Planansatz in Höhe von 3.600.732 Euro um 439.800,83 Euro ab.

	E'2018	P'2019	E'2019	Planabweichung	Ergebnisveränderung
Abschreibungen auf immaterielles Vermögen und Sachanlagen	3.523.740	3.600.732	4.040.533	439.801	516.793

Die Abweichung aus dem Vorjahr und die Planabweichung sind hauptsächlich auf die Sonderabschreibung im Bereich der Grundschule Brockhagen in Höhe von 518.526,56 Euro zurückzuführen.

4.2.4 Transferaufwendungen

Die Position beinhaltet sämtliche Aufwendungen, die die Gemeinde an Umlagen (z.B. Kreisumlage, Gewerbesteuerumlage) und Zuwendungen für laufende Zwecke an Dritte zu leisten hat.

Die Transferaufwendungen belaufen sich im Haushaltsjahr 2019 auf 25.008.783,76 Euro. Es ergibt sich eine Veränderung gegenüber dem Vorjahr um 2.195.183,17 Euro. Das Ergebnis weicht vom dem Planansatz in Höhe von 24.990.160 Euro um 18.623,76 Euro ab.

Darstellung der wesentlichen Aufwendungen für Sach- und Dienstleistungen

	E'2018	P'2019	E'2019	Planabweichung	Ergebnisveränderung
Kreisumlage	16.212.027	18.881.400	19.125.798	244.398	2.913.771
Sozialtransferaufwendungen	683.059	659.800	505.468	-154.332	-177.591
Gewerbesteuerumlage und Fonds Deutsche Einheit	4.016.410	3.269.065	3.408.267	139.202	-608.143
Zuweisungen und Zuschüsse für laufende Zwecke	1.379.450	1.764.895	1.589.954	-174.941	210.504

Der höhere Transferaufwand in 2019 zu dem Jahr 2018 ergibt sich insbesondere aus der starken Schwankung der Gewerbesteuer. Im Jahr 2017 wurde wesentlich weniger Gewerbesteuer als in 2018 eingenommen. Referenzzeitraum für die Kreisumlage 2019 ist die steuerstarke Periode vom 01.07.2017 bis 30.06.2018. Das steuerstarke Jahr 2018 gegenüber dem Jahr 2019 macht sich auch bei der Gewerbesteuerumlage und Fonds Deutsche Einheit bemerkbar.

4.2.5 Sonstige ordentlichen Aufwendungen

Unter die Position der sonstigen laufenden Aufwendungen fallen sämtliche Aufwendungen, die nicht einer der vorgehenden Positionen zugeordnet werden können. Hierunter fallen auch Wertberichtigungen auf Forderungen und der Verlust aus dem Abgang von Vermögensgegenständen des Anlagevermögens, die unter Buchwert veräußert wurden oder ohne Wertausgleich in Abgang gebracht wurden.

Die sonstigen ordentlichen Aufwendungen belaufen sich im Haushaltsjahr 2019 auf 3.256.724,35 Euro. Es ergibt sich eine Veränderung gegenüber dem Vorjahr um 1.056.950,14 Euro. Das Ergebnis weicht vom dem Planansatz in Höhe von 1.167.285 Euro um 2.089.439,35 Euro ab.

Darstellung der wesentlichen sonstigen ordentlichen Aufwendungen

	E'2018	P'2019	E'2019	Planabweichung	Ergebnisveränderung
Aufwendungen für Inanspruchnahme von Rechten und Diensten	516.186	431.030	414.791	-16.239	-101.395
Geschäftsaufwendungen	572.820	235.200	665.443	430.243	92.623
Steuern, Versicherungen, Schadensfälle	286.740	317.300	328.506	11.206	41.765
Wertveränderungen bei Vermögensgegenständen	474.636	20.000	634.308	614.308	159.671

	E'2018	P'2019	E'2019	Planabweichung	Ergebnisveränderung
Weitere sonstige Aufwendungen aus laufender Verwaltungstätigkeit	241.248	60.801	1.102.081	1.041.280	860.833

Der Mehraufwand gegenüber dem Jahr 2018 resultiert weitestgehend aus der Wertberichtigung, Niederschlagung und aus der Bildung einer Rückstellung für die Entsorgung von Altlasten. Die Abweichungen zum Plan ergeben sich bei den Geschäftsaufwendungen überwiegend aus dem korrigierten Ausweis der Ersatzbeschaffungen aufgrund von Festwerten. Bei den Wertveränderungen bei Vermögensgegenständen handelt es sich überwiegend aus nicht planbaren Erlasse und Niederschlagungen von Forderungen. Bei den weiteren sonstige Aufwendungen aus laufender Verwaltungstätigkeit ergibt sich die Planabweichung durch die Bildung einer Rückstellung für die Entsorgung von Altlasten, der angefallenen Planungskosten des geplanten Anbaus der Mensa der Grundschule Brockhagen und der entstandenen Nachzahlungszinsen für Gewerbesteuern.

4.3 Erträge und Aufwendungen aus Finanzierungstätigkeit

Die Erträge aus Finanzierungstätigkeit umfassen sämtliche Zinserträge und sonstige Finanzerträge, die die Gemeinde aus Krediten und Ausleihungen an Dritte und aus Wertpapieren des Anlagevermögens erzielt. Sie belaufen sich im Haushaltsjahr 2019 auf 1.213.256,08 Euro. Es ergibt sich eine Veränderung gegenüber dem Vorjahr um 119.396,85 Euro. Das Ergebnis weicht vom dem Planansatz in Höhe von 1.026.900 Euro um 186.356,08 Euro ab. Diese resultieren vorrangig aus der höheren Erstattung der Kapitalertragsteuer für den BgA Mensa.

Die Aufwendungen aus Finanzierungstätigkeit umfassen sämtliche Zinsaufwendungen und sonstige Finanzaufwendungen, die die Gemeinde aus der Aufnahme von Krediten zu leisten hat.

Die Aufwendungen aus Finanzierungstätigkeit belaufen sich im Haushaltsjahr 2019 auf 192.768,04 Euro. Es ergibt sich eine Veränderung gegenüber dem Vorjahr um -93.261,77 Euro. Das Ergebnis weicht vom dem Planansatz in Höhe von 316.550 Euro um -123.781,96 Euro ab. Durch verbesserte Zinskonditionen und die Inanspruchnahme von Förderdarlehen konnte der Zinsaufwand reduziert werden. Außerdem wurde die Kreditermächtigung nur zum Teil in Anspruch genommen.

Für die Verbindlichkeiten der Gemeinde wurden langfristig niedrige Zinssätze gesichert. Hier besteht in den nächsten Jahren kein Risiko, dass bei einer möglichen inflationären Entwicklung und evtl. steigenden Zinssätzen zusätzliche Belastungen entstehen könnten.

Die Gemeinde Steinhagen hat in den vergangenen Jahren im Rahmen des Schuldenmanagements Verträge mit Banken über sogenannte Forward-Swaps abgeschlossen. Damit wurden bei Krediten mit Festzins bereits vor Ablauf der Zinsbindung in Zeiten niedriger Zinssätze zur Optimierung der Zinsbelastungen in der Zukunft Vereinbarungen für den Zeitpunkt der notwendigen Prolongierung des Kredites getroffen.

Die Vereinbarungen sehen einen festen Zinssatz für eine feste Laufzeit von 10 oder 15 Jahren bzw. für die Restlaufzeit des Kredites vor. Zum Zeitpunkt des Auslaufens des bisherigen Festzinses wird die Liquidität auf Basis des 3-Monats-Euribors hergestellt. Dieser Zinssatz wird von der Bank, mit der die Festzinsvereinbarung besteht, an die Gemeinde gezahlt.

Die Swap-Vereinbarungen können je nach aktueller Zinshöhe einen positiven oder negativen Wert haben. Seit April 2015 entwickelte sich der 3-Monats-Euribors in den negativen Bereich. Dadurch muss die Gemeinde Steinhagen neben dem Festzins auch den 3-Monats-

Euribors an das Kreditinstitut zahlen muss. Dadurch sind in 2019 für zwei Derivate (Nr. 37 und Nr. 40) insgesamt Mehraufwendungen von rd. 1.800 Euro entstanden.

In der folgenden Übersicht sind die Forward-Swap-Vereinbarungen dargestellt (Stand: 31.12.2019):

Darlehens-Nr.	Kredit-vertrag	Kreditinstitut	Aufnahme-datum	Ende-datum	Ursprungs-betrag (Euro)	Restschuld/ Sicherung-betrag (Euro)	Markt-wert (Euro)	Zinssatz (%)
37	Sicherungs-geschäft	Commerzbank	12/2006	5/2023	1.936.238	526.464	-45.430	4,13 abzgl. 3 - Monatseuribor
37	Grund-geschäft	NRW-Bank	12/2006	5/2023		526.464		3 - Monatseuribor zzgl. 0,03 % Kreditmarge
40	Sicherungs-geschäft	Commerzbank	6/2012	3/2026	2.861.581	1.300.719	-176.374	3,86 abzgl. 3 - Monatseuribor
40	Grund-geschäft	Sparkasse Bielefeld	6/2012	3/2026		1.300.719		3 - Monatseuribor zzgl. 0,20 % Kreditmarge

Das Finanzergebnis beläuft sich im Haushaltsjahr 2019 auf 1.020.488,04 Euro. Es ergibt sich eine Veränderung gegenüber dem Vorjahr um 212.658,62 Euro. Das Ergebnis weicht vom dem Planansatz in Höhe von 710.350 Euro um 310.138,04 Euro ab.

4.4 Außerordentliche Erträge und Aufwendungen

Die außerordentlichen Erträge und Aufwendungen ergeben das außerordentliche Ergebnis. Hierunter fallen sämtliche Geschäftsvorfälle, die außerhalb der gewöhnlichen Geschäftstätigkeit liegen und in ihrer Art ungewöhnlich, selten im Vorkommen und von erheblicher materieller Bedeutung für die Gemeinde sind.

Bei der Gemeinde Steinhagen sind für das Jahr 2019 keine außerordentlichen Erträge oder Aufwendungen angefallen.

5 Erläuterungen zur Finanzrechnung

Die Finanzrechnung deckt sich im Wesentlichen mit den Positionen der Ergebnisrechnung und, weshalb an dieser Stelle lediglich die Salden aus Investitions- und Finanzierungstätigkeit dargestellt werden.

	E'2018	P'2019	E'2019	Planabweichung	Ergebnisveränderung
Einzahlungen aus laufender Verwaltungstätigkeit	52.101.316	49.321.300	50.488.615	1.167.315	-1.612.702
Auszahlungen aus laufender Verwaltungstätigkeit	43.523.671	47.924.524	46.853.363	-1.071.161	3.329.691
Saldo aus laufender Verwaltungstätigkeit	**8.577.645**	**1.396.776**	**3.635.252**	**2.238.476**	**-4.942.393**
Einzahlungen aus Investitionstätigkeit	2.855.597	4.151.305	3.252.070	-899.235	396.473
Auszahlungen aus Investitionstätigkeit	8.941.107	14.989.350	6.247.017	-8.742.333	-2.694.091
Saldo aus Investitionstätigkeit	**-6.085.511**	**-10.838.045**	**-2.994.947**	**7.843.098**	**3.090.563**
Finanzmittelüberschuss /-fehlbetrag	**2.492.135**	**-9.441.269**	**640.305**	**10.081.574**	**-1.851.829**
Einzahlungen aus Finanzierungstätigkeit	7.761.816	8.000.000	1.500.000	-6.500.000	-6.261.816
Auszahlungen aus Finanzierungstätigkeit	9.273.696	1.250.700	1.321.834	71.134	-7.951.862

	E'2018	P'2019	E'2019	Planabweichung	Ergebnisveränderung
Saldo aus Finanzierungstätigkeit	**-1.511.880**	**6.749.300**	**178.166**	**-6.571.134**	**1.690.046**
Änderung Bestand eigener Finanzmittel	**980.254**	**-2.691.969**	**818.471**	**3.510.440**	**-161.783**

Die Finanzrechnung 2019 der Gemeinde Steinhagen stellt unter Beachtung des Bruttoprinzips sämtliche Ein- und Auszahlungen als Jahressummen dar. Aus der Finanzrechnung 2019 ergibt sich eine Veränderung der liquiden Mittel in Höhe von 1.092.715,53 Euro. Die liquiden Mittel haben sich wie folgt entwickelt:

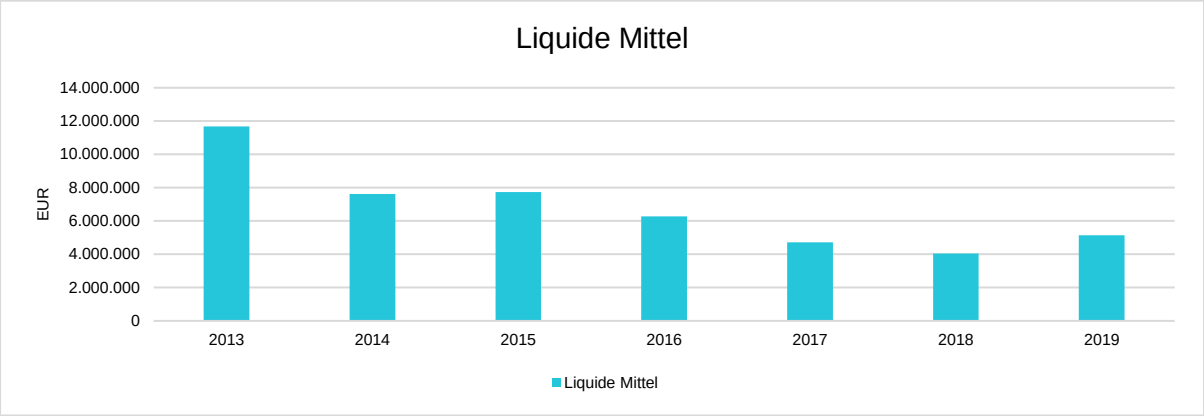

Die liquiden Mittel betragen zum Stichtag 31.12.2019 **5.145.957,40 Euro.**

Nachfolgend werden nur die Positionen der Finanzrechnung (Ein- und Auszahlungen aus Investitions- und Finanzierungstätigkeit) näher erläutert, die hohe Beträge ausweisen oder einen wesentlichen Einfluss auf das Jahresergebnis hatten bzw. bei denen erhebliche **Abweichungen von den Planansätzen** vorliegen.

Durch die Verschiebung von Maßnahmen kommt es auch im Bereich der Investitionszuweisungen zu Mindereinzahlungen. Teilweise mussten auch erhaltene Zuschüsse zurückgezahlt werden.

Bei der Veräußerung von Grundstücken und Gebäuden kam es im Baugebiet Amshausen zu Verzögerungen bei der Bauleitplanung, sodass die Einzahlungen in 2019 nicht wie geplant erzielt worden sind.

Die erhöhten Einzahlungen bei den Rückflüssen von Ausleihungen hängt mit Sondertilgungen im Bereich der ausgegebenen Wohnungsbaudarlehen zusammen.

Durch die Verzögerungen im Baugebiet Amshausen kam es auch bei der Einzahlung der Erschließungsbeiträge zu Verzögerungen.

Im Bereich der Auszahlungen für Baumaßnahmen wurden diverse Maßnahmen in 2019 nicht umgesetzt (z.B. Bau der Mensa bei der Grundschule Brockhagen, Kreisverkehr Brockhagener Str./Hilterweg). Dies sind zum Teil auf spätere Jahre verschoben worden.

Bei dem Erwerb von Vermögensgegenständen ist die Minderauszahlung hauptsächlich auf die bisher nicht getätigte Auszahlung für die neue Cronsbachhalle zurückzuführen.

Die Minderauszahlung beim Erwerb der Finanzanlagen resultiert größtenteils aus der nicht notwendig gewordenen Ausleihung an die Gemeindewerke Steinhagen GmbH.

Im Jahr 2019 wurde ein Darlehen in Höhe von 1.500.000 Euro für Investitionen aufgenommen. Die Kreditermächtigung für Investitionskredite betrug insgesamt 11.738.184 Euro (Ermächtigung aus 2018 = 3.738.184 Euro und Ermächtigung aus 2018 = 8,0 Mio. Euro). Der aus dem Jahr 2018 bestehende Liquiditätskredit lief bis Februar 2020 und musste aktuell wieder um zwei Jahre verlängert werden.

Insgesamt erfolgte eine Nettotilgung der Darlehen in Höhe von 1.321.834,12 Euro.

6 Weitere Angaben

Bei der Gemeinde Steinhagen haben sich beim Jahresabschluss 2019 keine besonderen Umstände ergeben, die dazu führen, dass der Jahresabschluss nicht ein den tatsächlichen Verhältnissen entsprechendes Bild der Vermögens-, Schulden-, Ertrags- und Finanzlage vermittelt.

Um die Schulinfrastruktur in Nordrhein-Westfalen zu stärken, stellt das Land über die NRW.BANK den nordrhein-westfälischen Kommunen in den Jahren 2017 bis 2020 durch das Programm „NRW.BANK.Gute Schule 2020“ Kredite (Liquiditäts- und Investitionskredite) in einer Gesamthöhe von bis zu 2 Mrd. € zur Verfügung. Das Land übernimmt in voller Höhe die Tilgungsleistungen und – soweit sie notwendig werden – auch die Zinsleistungen für sämtliche Kredite, die die Kommunen im Rahmen des Programms aufnehmen. Die Tilgungs- und ggf. Zinsleistungen werden vom Land unmittelbar an die NRW.BANK geleistet. Die Laufzeit der Kredite beträgt 20 Jahre. Das erste Jahr ist tilgungsfrei. Förderfähig sind grundsätzlich alle Investitionen sowie Sanierungs- und Modernisierungsaufwendungen auf kommunalen Schulgeländen und den räumlich dazu gehörenden Schulsportanlagen. Ziel ist ebenfalls die Förderung von Investitionen in die digitale Infrastruktur und Ausstattung von Schulen (einschl. Anschaffung von Einrichtungsgegenständen). Für die Gemeinde Steinhagen stehen aus diesem Programm insgesamt Kredite i. H. v. rd. 933.264 € (rd. 233 T€/Jahr) zur Verfügung. Ab dem Haushalt 2017 haben die diesbezüglichen Einzahlungen ihren Niederschlag in den Planungen einschl. der mittelfristigen Finanzplanungen gefunden.

Nach dem Gesetz über die Leistungen von Schuldendiensthilfen für Kredite zur Sanierung, Modernisierung und zum Ausbau der kommunalen Schulinfrastruktur in Nordrhein-Westfalen (Schuldendiensthilfegesetz Nordrhein-Westfalen) haben die Kommunen, welche Schuldendiensthilfen in Anspruch nehmen, ein von ihrer jeweiligen Vertretungskörperschaft zu beschließendes Konzept zu erstellen, wie sie die im Rahmen des Förderprogramms „NRW.BANK.Gute Schule 2020“ eingeräumten Kreditkontingente in Anspruch nehmen wollen. Die Kommunen haben weiterhin systematisch die Möglichkeit eines leistungsfähigen Breitbandanschlusses ihrer Schulgebäude zu prüfen. Das Ergebnis ihrer Prüfung haben sie in einem Konzept zu dokumentieren, über das die jeweilige Vertretungskörperschaft informiert werden muss. Im Vorbericht zum jährlichen Haushaltsplan ist die Vorgehensweise bei der Inanspruchnahme von Mitteln des Programms Gute Schule 2020 – unabhängig von der Art des Kredites – zu erläutern. Die aus dem Programm entstehenden Positionen und deren jährliche Entwicklung müssen im Anhang zum jeweiligen Jahresabschluss erläutert und in den entsprechenden Übersichten gesondert ausgewiesen werden.

Der Rat der Gemeinde Steinhagen hat bei der Verabschiedung der Haushaltspläne für die Jahre 2017 bis 2020 dokumentiert, für welche Zwecke die Kreditkontingente in Anspruch genommen werden sollen. Im jeweiligen Jahresabschluss wurde die Verwendung der Mittel ebenfalls dokumentiert. Somit hat der Rat der Gemeinde Steinhagen auch über die beabsichtigte Verwendung und den Nachweis der verwendeten Mittel beschlossen.

Weiterhin wurde der Verwendungszweck bei der Beantragung der Mittel gegenüber der NRW.Bank jeweils nachgewiesen.

Mittlerweile sind alle Schulen der Gemeinde Steinhagen ausgeleuchtet und mit WLAN versorgt. In Kürze werden zwei Grundschulen, die Realschule Steinhagen und das Steinhagener Gymnasium direkt mit einem Glasfaseranschluss versehen. Der Rat der Gemeinde Steinhagen hat am 13.11.2019 den Medienentwicklungsplan für alle Steinhagener Schulen beschlossen. Darin ist die Umsetzung der Digitalisierung an den Steinhagener Schulen konzeptionell dargelegt. Weiterhin wurden für die vier Steinhagener Grundschulen, für die Realschule Steinhagen und das Steinhagener Gymnasium Medienkonzepte erstellt.

Bis zum jetzigen Zeitpunkt hat die Gemeinde Steinhagen das Kreditkontingent für 2017 bis 2020 vollständig in Anspruch genommen.

Das Kreditkontingent 2017 und 2020 wurde im Umfang von rd. 466 T€ für investive sowie in Höhe von ca. 466 T € für konsumtive Zwecke verausgabt. Bis zum 31.12.2019 wurden ca. 466 T€ als Investitionskredit abgerufen. IM Jahr 2020 erfolgte die Abruf der restlichen ca. 466 T€ in Form eines Liquiditätskredites. Für alle bisher aufgenommenen Kredite müssen vom Land keine Zinsen entrichtet werden (Zinssatz: 0%).

Die Gemeinde Steinhagen hat keine Verringerung der allgemeinen Rücklage und ihre Auswirkungen auf die weitere Entwicklung des Eigenkapitals innerhalb der auf das abgelaufene Haushaltsjahr bezogenen mittelfristigen Ergebnis- und Finanzplanung festgestellt**.**

Sämtliche Informationen bezüglich der Rückstellungen (Zuführungen, Inanspruchnahme etc.) können der dem Anhang beigefügten Rückstellungsübersicht entnommen werden.

Im Jahr 2019 sind Erschließungsmaßnahmen fertiggestellt worden. Die Abrechnung erfolgt voraussichtlich im Jahr 2020. Die Gemeinde Steinhagen haftet gemäß § 97 Abs. 1 Nr. 3 GO NRW auch für die Verbindlichkeiten ihrer Sondervermögen sowie für etwaige Jahresverluste gemäß § 10 Abs. 6 EigVO NRW.

Währungsumrechnungen lagen im Haushaltsjahr nicht vor.

An folgenden Organisationen/Unternehmen hält die Gemeinde Steinhagen Beteiligungen im Sinne des § 271 Absatz 1 des Handelsgesetzbuchs:

Name und Sitz	Höhe Anteil Kapital	Eigenkapital (Stand: 31.12.2018)	Ergebnis des letzten Geschäftsjahres
Gemeindewerke Steinhagen GmbH, Sitz ist in Steinhagen (Westf.)	8.000.000,00 €	18.040.360,20 €	831.385,43 €
Abwasserbetrieb der Gemeinde Steinhagen, Sitz ist in Steinhagen (Westf.)	5.113.000,00 €	16.899.080,18 €	524.583,45 €
Volkshochschule Ravensberg, Sitz ist in Halle (Westf.)	45.320,77 €	394.565,51 €	-24.064,60 €
Stadtwerk Verl GmbH, Sitz ist in Verl	25.100,00 €	12.009.483,14 €	456.735,60 €

Gemäß § 38 Absatz 2 KomHVO NRW sind, sofern eine Kommune von der größenabhängigen Befreiung im Zusammenhang mit der Erstellung des Gesamtabschlusses nach § 116a GO NRW Gebrauch macht, im Anhang des kommunalen Jahresabschlusses Angaben zu Erträgen und Aufwendungen mit den einzubeziehenden vollkonsolidierungspflichtigen verselbständigten Aufgabenbereichen aufzunehmen. Da eine Beschlussfassung über die größenabhängige Befreiung zur Aufstellung des Gesamtabschlusses nach § 116a Absatz 2 GO NRW, welche bis zum 30.09.2020 vorliegen muss, aktuell noch nicht vorliegt und bei der Gemeinde Steinhagen ggf. weiterhin ein Gesamtabschluss aufzustellen sein könnte sind die Voraussetzungen nach § 38 Absatz 2 KomHVO NRW nicht erfüllt. Deshalb wird auf eine An-

gabe der Leistungsbeziehungen vollkonsolidierungspflichtigen verselbständigten Aufgabenbereichen verzichtet.

Bürgschaften

Die Gemeinde Steinhagen hat Bürgschaften („Nettobürgschaften“) gegenüber Kreditinstituten zur Absicherung von bestehenden Darlehensforderungen gegen die Gemeindewerke Steinhagen GmbH und die Stadtwerk Verl GmbH i.H.v. insgesamt ca. 7.076.288 Euro.

Finanzielle Verpflichtungen

Bei der Gemeinde Steinhagen bestehen künftige erhebliche finanzielle Verpflichtungen aus langfristigen Verträgen in folgenden Bereichen:

- IT-Management
- Versicherungen
- Abfallentsorgung
- Öffentlicher Personennahverkehr
- Offene Ganztagsschule
- Schulsozialarbeit
- Jugendförderung
- Flüchtlingsberatung
- Übergangscoaching
- Öffentliche Verkehrsflächen
- Straßenbeleuchtung
- Gewässerunterhaltung

Die Gemeinde Steinhagen war bis zum 31.12.2008 über eine Stiftung an der Klinikum Ravensberg gGmbH beteiligt. Die Klinikum Ravensberg gGmbH ist seit dem 01.01.2010 mit der Städtische Kliniken Bielefeld gGmbH verschmolzen. Aufgrund dieses Vorgangs haben die an der Klinikum Ravensberg gGmbH beteiligten Kommunen Halle (Westf.), Steinhagen und Versmold eine Verpflichtungserklärung unterzeichnet mit dem Inhalt, für den Fall der Beendigung der Mitgliedschaft der Städtische Kliniken Bielefeld gGmbH im Abrechnungsverband I der Kommunalen Zusatzversorgungskasse Westfalen-Lippe (ZKW) in Münster den nach § 15 der ZKW-Satzung vorgesehen Ausgleichsbetrag, dessen Höhe erst im Zeitpunkt des Ausscheidens festgestellt werden kann, an die ZKW zu zahlen.

Der Ausgleichsbetrag bezieht sich auf Ansprüche, die bis zum 31.12.2009 bei der Klinikum Ravensberg gGmbH entstanden sind. Nach den zu diesem Zeitpunkt ermittelten Werten ist für die Gemeinde Steinhagen von einem anteiligen Betrag von rund 4,3 Mio. Euro auszugehen.

Die Gemeinde Steinhagen ist über die Gemeindewerke Steinhagen GmbH mittelbar an der Stadtwerk Verl GmbH mit 25,1 % beteiligt. Die Gemeinde Steinhagen hat eine Verpflichtungserklärung unterzeichnet mit dem Inhalt, für den Fall der Beendigung der Mitgliedschaft der Stadtwerk Verl GmbH im Abrechnungsverband II der Kommunalen Zusatzversorgungskasse Westfalen-Lippe (kvw) in Münster den nach § 14 der kvw-Satzung vorgesehen Ausgleichsbetrag, dessen Höhe erst im Zeitpunkt des Ausscheidens festgestellt werden kann, an die ZKW zu zahlen. Die Haftung der Gemeinde Steinhagen ist auf 25,1 % beschränkt.

Die Gemeinde Steinhagen hat keine wesentlichen Verpflichtungen aus Leasingverträgen.

Die Gemeinde Steinhagen hat gemäß 45 Abs. 2 Nr. 11 KomHVO NRW bei Anwendung des § 35a KomHVO NRW zu erläutern mit welchem Betrag jeweils Vermögensgegenstände, Schulden, schwebende Geschäfte und mit hoher Wahrscheinlichkeit erwartete Transaktionen zur Absicherung welcher Risiken in welche Arten von Bewertungseinheiten einbezogen sind sowie die Höhe der mit Bewertungseinheiten abgesicherten Risiken anzugeben. Dies erfolgte bereits bei den Erläuterungen zu der Finanzrechnung.

Der Rat der Gemeinde Steinhagen hat am 27.09.2017 nach § 5 des Gesetzes zur Gleichstellung von Frauen und Männern für das Land Nordrhein-Westfalen den Gleichstellungsplan für die Gemeindeverwaltung Steinhagen für den Zeitraum 2017 bis 2021 beschlossen.

Die Gemeinde Steinhagen beschäftigte im Haushaltsjahr 2019 (Stand: 31.12.2019)
12 Beamtinnen und Beamte sowie 205 Beschäftigte.

Organe und Mitgliedschaften

Gemäß § 95 Abs. 3 GO NRW werden am Schluss des Anhangs für den Bürgermeister und den Kämmerer sowie für die Ratsmitglieder folgende Angaben gemacht (Stand: 31.12.2019):

- Familienname, Vorname
- ausgeübter Beruf
- Mitgliedschaften in Aufsichtsräten und anderen Kontrollgremien i. S. d. § 125 Abs. 1 Satz 3 des Aktiengesetzes
- Mitgliedschaft in Organen von verselbstständigten Aufgabenbereichen der Gemeinde in öffentlich-rechtlicher und privatrechtlicher Form
- Mitgliedschaft in Organen sonstiger privatrechtlicher Unternehmen

Die Vorschrift dient dazu, insbesondere gegenüber Bürgerinnen und Bürgern die Verantwortlichkeiten für den Jahresabschluss hervorzuheben. Gleichzeitig wird über die o. a. Pflichtangaben auf mögliche typische Interessenkonflikte hingewiesen, die im Zusammenhang mit der ausgeübten Tätigkeit stehen und dafür von Bedeutung sind.

Bürgermeister
Besser, Klaus Bürgermeister
Gremien:
Vorsitzender des Aufsichtsrates der Gemeindewerke Steinhagen GmbH
Mitglied der Gesellschafterversammlung der Gemeindewerke Steinhagen GmbH
Mitglied des Verwaltungsausschusses der INFOKOM Gütersloh
Mitglied der Zweckverbandsversammlung der INFOKOM Gütersloh
Mitglied der Gesellschafterversammlung der pro Wirtschaft GT GmbH
stellv. Aufsichtsratsvorsitzender der Stadtwerk Verl GmbH
stellv. Mitglied des Institutsausschusses des Zweckverbandes Studieninstitut für kommunale Verwaltung Westfalen-Lippe
stellv. beratendes Mitglied in der Gesellschafterversammlung der OWL GmbH

Kämmerer

Hahn, Jens Kommunalbeamter
Gremien:
Mitglied der Gesellschafterversammlung der Kommunalen Beteiligung Lokalfunk im Kreis Gütersloh
Mitglied der Gesellschafterversammlung der Stadtwerk Verl GmbH
Stellv. Mitglied des Verwaltungsausschusses der INFOKOM Gütersloh
Stellv. Mitglied der Zweckverbandsversammlung der INFOKOM Gütersloh

Ratsmitglieder

Albersmann, Roland Kaufmännischer Angestellter
Gremien:
Mitglied des Aufsichtsrates der Gemeindewerke Steinhagen GmbH
Mitglied des Verwaltungsrates der Kreissparkasse Halle (Westf.)
Mitglied des Aufsichtsrates der Stadtwerk Verl GmbH

Alt, Alexander Beamter (bis 31.01.2019)
Gremien:
Mitglied des Aufsichtsrates der Gemeindewerke Steinhagen GmbH

Bante-Ortega, Hans-Heino Malermeister, Hausmann
Gremien: - - -

Blankert, Wolfgang Landschaftsgärtner
Gremien: - - -

Bolte, Ina Beschäftigte der Bundesagentur für Arbeit
Gremien:
stellv. Mitglied der Zweckverbandsversammlung der INFOKOM Gütersloh

Bolte, Udo Technischer Kaufmann
Gremien: - - -

Czaplinsky, Sigrid Kriminalbeamtin
Gremien: - - -

Dobberkau, Dirk Fachkraft für Rehabilitation für Menschen mit Behinderung
Gremien: - - -

Düfelsiek, Hartmut Diplomingenieur
Gremien: - - -

Finke, Gieslinde Hausfrau
Gremien: - - -

Fritsch-Tumbusch, Angelika Diplomsozialpädagogin
Gremien:
Mitglied der Zweckverbandsversammlung der Volkshochschule Ravensberg

Fuest, Hildegard Architektin
Gremien: - - -

Funke, Kai Fachangestellter für Bäderbetriebe
Gremien: - - -

Gail, Margret Selbstständige Kauffrau
Gremien:
stellv. Mitglied der Zweckverbandsversammlung der Volkshochschule Ravensberg

Godejohann, Sabine Angestellte
Gremien:
stellv. Mitglied der Zweckverbandsversammlung der Volkshochschule Ravensberg

Gohr, Detlef Selbstständiger Fotograf
Gremien:
stellv. Mitglied der Zweckverbandsversammlung der Volkshochschule Ravensberg

Goldbecker, Gerhard Landwirt
Gremien:
stellv. Vorsitzender des Aufsichtsrates der Gemeindewerke Steinhagen GmbH
Mitglied des Aufsichtsrates der Stadtwerk Verl GmbH

Habel, Marita Selbstständige Ayurveda-Praktikerin
Gremien:
Mitglied der Zweckverbandsversammlung der Volkshochschule Ravensberg

Hartleif, Gabriele Lehrerin
Gremien:
stellv. Mitglied der Zweckverbandsversammlung der Volkshochschule Ravensberg

Hartleif, Heiko Lehrer
Gremien:
Mitglied der Zweckverbandsversammlung der Volkshochschule Ravensberg

Heidemann, Carsten Diplomingenieur
Gremien:
Mitglied des Aufsichtsrates der Gemeindewerke Steinhagen GmbH
Mitglied der Zweckverbandsversammlung der INFOKOM Gütersloh
Mitglied der Zweckverbandsversammlung der Volkshochschule Ravensberg
stellv. Mitglied der Gesellschafterversammlung der Kommunalen Beteiligung
Lokalfunk im Kreis Gütersloh

Hollweg-Lohrer, Henrike Lehrerin
Gremien:

Janßen, Bernhard Justizvollzugsbeamter
Gremien: - - -
stellv. Mitglied der Zweckverbandsversammlung der Volkshochschule Ravensberg

Kies, Jürgen Diplomingenieur (bis 11.10.2019)
Gremien: - - -

Kirbas, Atila Arbeiter
Gremien:
Mitglied der Gesellschafterversammlung der Kommunalen Beteiligung
Lokalfunk im Kreis Gütersloh

Lehmann, Dirk — Wirtschaftstechniker
Gremien:
Mitglied des Aufsichtsrates der Gemeindewerke Steinhagen GmbH
Mitglied des Verwaltungsrates der Kreissparkasse Halle (Westf.)

Liehr, Cordula — kaufmännische Angestellte — (ab 01.11.2019)

Lohrer, Karl-Heinz — Lehrer
Gremien: - - -

Manthey, Christiane — Diplom-Biologin
Gremien: - - -

Mikoteit, Herbert — Drucktechniker
Gremien:
Mitglied der Zweckverbandsversammlung der Volkshochschule Ravensberg
Mitglied des Aufsichtsrates der Gemeindewerke Steinhagen GmbH
stellv. Mitglied des Verwaltungsrates der Kreissparkasse Halle (Westf.)

Ostermann-Lau, Jutta — Hausfrau
Gremien: - - -

Steinmeier, Lars — Diplom-Kaufmann
Gremien:
Geschäftsführender Gesellschafter der Steinmeier GmbH, Steinhagen

Strakeljahn, Dieter — Bankkaufmann
Gremien: - - -
Mitglied des Aufsichtsrates der Gemeindewerke Steinhagen GmbH

Waschkowitz, Udo — Arbeiter
Gremien: - - -

Wehmeier, Silke — Industriekauffrau
Gremien:
Geschäftsführerin der Interspeed GmbH, Steinhagen
Geschäftsführerin der Interspeed LessStress GmbH & Co. KG, Steinhagen
Geschäftsführerin der Gefap mbH, Steinhagen
Geschäftsführerin der Wehmeier GmbH & Co. KG, Steinhagen

Winzker, Maik-Oliver — Geschäftsführer — (ab 01.02.2019)
Gremien: - - -

Steinhagen, den 12.05.2020

Klaus Besser
Bürgermeister

Jens Hahn
Kämmerer

Anlagen

zum

Jahresabschluss

Anlagenspiegel Anlagevermögen	Anschaffungs- und Herstellungskosten					Abschreibungen						Buchwert	
	Stand 01.01. des Haushaltsjahres	Zugänge im Haushaltsjahr	Abgänge im Haushaltsjahr	Umbuchungen im Haushaltsjahr	Stand 31.12. des Haushaltsjahres	Kummulierte Abschreibungen zum 31.12. des Vorjahres	Abschreibungen im Haushaltsjahr	Zuschreibungen im Haushaltsjahr	Zugänge/ Abgänge Abschreibung	Umbuchungen im Haushaltsjahr	Kumulierte Abschreibungen zum 31.12. des Haushaltsjahres	am 31.12. des Vorjahres	am 31.12. des Haushaltsjahrs
	EUR	EUR	EUR	EUR	EUR	EUR	EUR	EUR	EUR	EUR	EUR	EUR	EUR
	1	2	3	4	5	6	7	8	9	10	11	12	13
		+	-	+ / -		-	-	+	-	+ / -	-		
1. Immaterielle Vermögensgegenstände	229.787,99	434,95			230.222,94	143.914,30	21.396,59	0,00	0,00	0,00	165.310,89	85.873,69	**64.912,05**
2. Sachanlagen	171.300.377,60	7.086.018,58	528.175,46	0,00	177.858.220,72	31.805.117,70	4.019.136,24	0,00	202.780,91	0,00	35.621.473,03	139.495.259,90	**142.236.747,69**
2.1 Unbebaute Grundstücke und grundstücksgleiche Rechte	29.856.155,78	120.100,77	0,00	167.462,81	30.143.719,36	1.548.304,53	189.597,21	0,00	0,00	0,00	1.737.901,74	28.307.851,25	**28.405.817,62**
2.1.1 Grünflächen	18.003.214,51	113.780,77		167.462,81	18.284.458,09	1.548.304,53	189.597,21				1.737.901,74	16.454.909,98	**16.546.556,35**
2.1.2 Ackerland	912.344,15				912.344,15	0,00					0,00	912.344,15	**912.344,15**
2.1.3 Wald, Forsten	186.259,27				186.259,27	0,00					0,00	186.259,27	**186.259,27**
2.1.4 Sonstige unbebaute Grundstücke	10.754.337,85	6.320,00			10.760.657,85	0,00					0,00	10.754.337,85	**10.760.657,85**
2.2 Bebaute Grundstücke und grundstücksgleiche Rechte	71.027.425,31	3.249.976,51	120.818,14	1.240.891,72	75.397.475,40	11.499.794,14	1.876.923,20	0,00	120.818,14	0,00	13.255.899,20	59.527.631,17	**62.141.576,20**
2.2.1 Kindertageseinrichtungen	1.839.876,10				1.839.876,10	233.629,42	38.131,50				271.760,92	1.606.246,68	**1.568.115,18**
2.2.2 Schulen	51.969.976,41	217.383,30			52.187.359,71	9.142.482,76	1.386.943,27				10.529.426,03	42.827.493,65	**41.657.933,68**
2.2.3 Wohnbauten	6.574.322,02	2.751.508,33		188.653,55	9.514.483,90	630.536,83	275.276,83				905.813,66	5.943.785,19	**8.608.670,24**
2.2.4 Sonstigen Dienst-, Geschäfts- und Betriebsgebäude	10.643.250,78	281.084,88	120.818,14	1.052.238,17	11.855.755,69	1.493.145,13	176.571,60		120.818,14		1.548.898,59	9.150.105,65	**10.306.857,10**
2.3 Infrastrukturvermögen	58.988.674,69	668.404,51	288.098,93	1.912.121,46	61.281.101,73	16.175.829,81	1.652.435,16	0,00	77.036,17	0,00	17.751.228,80	42.812.844,88	**43.529.872,93**
2.3.1 Grund und Boden des Infrastrukturvermögens	11.844.329,48	53.896,09	15.611,26		11.882.614,31	88.655,16					88.655,16	11.755.674,32	**11.793.959,15**
2.3.2 Brücken und Tunnel	307.811,62	54.125,84		236.909,48	598.846,94	14.999,38	6.641,59				21.640,97	292.812,24	**577.205,97**
2.3.3 Gleisanlagen mit Streckenausrüstung und Sicherheitsanlagen	0,00				0,00	0,00					0,00	0,00	**0,00**
2.3.4 Entwässerungs- und Abwasserbeseitigungsanlagen	0,00				0,00	0,00					0,00	0,00	**0,00**
2.3.5 Straßennetz mit Wegen, Plätzen und Verkehrslenkungsanlagen	41.495.813,09	184.218,03	272.487,67	1.400.774,51	42.808.317,96	14.026.524,62	1.362.533,57		77.036,17		15.312.022,02	27.469.288,47	**27.496.295,94**
2.3.6 Sonstige Bauten des Infrastrukturvermögens	5.340.720,50	376.164,55		274.437,47	5.991.322,52	2.045.650,65	283.260,00				2.328.910,65	3.295.069,85	**3.662.411,87**
2.4 Bauten auf fremdem Grund und Boden	0,00				0,00	0,00					0,00	0,00	**0,00**
2.5 Kunstgegenstände, Kulturdenkmäler	44.528,71	2.449,00			46.977,71	9.007,17	4.701,02				13.708,19	35.521,54	**33.269,52**
2.6 Maschinen und technische Anlagen, Fahrzeuge	3.840.935,38	166.680,97	4.926,60	289.512,18	4.292.201,93	1.855.332,60	237.935,70		4.926,60		2.088.341,70	1.985.602,78	**2.203.860,23**
2.7 Betriebs- und Geschäftsausstattung	3.889.719,82	27.269,40			3.916.989,22	716.849,45	57.543,95				774.393,40	3.172.870,37	**3.142.595,82**
2.8 Geleistete Anzahlungen, Anlagen im Bau	3.652.937,91	2.851.137,42	114.331,79	-3.609.988,17	2.779.755,37	0,00					0,00	3.652.937,91	**2.779.755,37**
3. Finanzanlagen	23.033.927,12	31.958,98	429.581,79	0,00	22.636.304,31	0,00	0,00	0,00	0,00	0,00	0,00	23.033.927,12	**22.636.304,31**
3.1 Anteile an verbundenen Unternehmen	4.692.500,00				4.692.500,00						0,00	4.692.500,00	**4.692.500,00**
3.2 Beteiligungen	179.442,59				179.442,59						0,00	179.442,59	**179.442,59**
3.3 Sondervermögen	15.673.146,66				15.673.146,66						0,00	15.673.146,66	**15.673.146,66**
3.4 Wertpapiere des Anlagevermögens	166.419,67	31.958,98	5.138,59		193.240,06						0,00	166.419,67	**193.240,06**
3.5 Ausleihungen	2.322.418,20	0,00	424.443,20	0,00	1.897.975,00	0,00	0,00	0,00	0,00	0,00	0,00	2.322.418,20	**1.897.975,00**
3.5.1 an verbundene Unternehmen	1.150.000,00		38.660,00		1.111.340,00						0,00	1.150.000,00	**1.111.340,00**
3.5.2 an Beteiligungen	67.220,00				67.220,00						0,00	67.220,00	**67.220,00**
3.5.3 an Sondervermögen	0,00				0,00						0,00	0,00	**0,00**
3.5.4 Sonstige Ausleihungen	1.105.198,20		385.783,20		719.415,00						0,00	1.105.198,20	**719.415,00**
Summe	**194.564.092,71**	**7.118.412,51**	**957.757,25**	**0,00**	**200.724.747,97**	**31.949.032,00**	**4.040.532,83**	**0,00**	**202.780,91**	**0,00**	**35.786.783,92**	**162.615.060,71**	**164.937.964,05**

Sonderpostenspiegel Sonderposten	Anschaffungs- und Herstellungskosten					Ertragswirksame Auflösungen				Buchwert	
	Stand am 01.01. des Jahres	Zugänge im Haushaltsjahr	Abgänge im Haushaltsjahr	Umbuchungen im Haushaltsjahr	Stand 31.12. des Jahres	Auflösungen im Haushaltsjahr	Zuschreibungen im Haushaltsjahr	Abgänge Auflösungen	Kumulierte Auflösungen (auch aus Vorjahren)	am 31.12. des Vorjahres	am 31.12. des Haushaltsjahrs
	EUR	EUR	EUR	EUR	EUR	EUR	EUR	EUR	EUR	EUR	EUR
	1	2	3	4		5	6		7	8	9
		+	-	+ / -		-	+	-	-		
2.Sonderposten	64.797.921,54	2.671.227,09	-265.381,94	0,00	67.203.766,69	-1.678.832,64	0,00	-56.231,90	-16.846.149,45	49.574.372,83	**50.357.617,24**
2.1 für Zuwendungen	31.697.934,91	2.308.360,28	-232.486,73		33.773.808,46	-769.807,54		-56.231,90	-6.067.273,09	26.344.237,46	**27.706.535,37**
2.2 für Beiträge	32.794.458,26	359.271,91	-2.636,55		33.151.093,62	-909.025,10			-10.778.876,36	22.924.607,00	**22.372.217,26**
2.3 für den Gebührenausgleich	165.364,35		-30.258,66		135.105,69					165.364,35	**135.105,69**
2.4 Sonstige Sonderposten	140.164,02	3.594,90			143.758,92					140.164,02	**143.758,92**
SUMME	**64.797.921,54**	**2.671.227,09**	**-265.381,94**	**0,00**	**67.203.766,69**	**-1.678.832,64**	**0,00**	**-56.231,90**	**-16.846.149,45**	**49.574.372,83**	**50.357.617,24**

Forderungsspiegel zum 31.12.2019

Art der Forderungen	Gesamtbetrag des Haushaltsjahres	mit einer Restlaufzeit von			Gesamtbetrag des Vorjahres
		bis zu 1 Jahr	1 bis 5 Jahre	mehr als 5 Jahre	
	EUR	EUR	EUR	EUR	EUR
1. Öffentlich-rechtliche Forderungen und Forderungen aus Transferleistungen	**2.355.421,58**	**1.504.925,50**	**516.432,60**	**334.063,48**	**1.527.220,70**
1.1 Gebühren	51.843,97	49.798,86	1.165,11	880,00	56.706,00
1.2 Beiträge	16.491,51	16.383,54	107,97		83.209,25
1.3 Steuern	1.320.709,90	969.901,56	334.352,80	16.455,54	703.705,39
1.4 Forderungen aus Transferleistungen*	571.258,38	158.205,34	99.921,04	313.132,00	538.470,03
1.5 Sonstige öffentlich-rechtliche Forderungen	395.117,82	310.636,20	80.885,68	3.595,94	145.130,03
2. Privatrechtliche Forderungen	**1.183.902,46**	**1.176.583,59**	**6.070,28**	**1.248,59**	**1.702.984,87**
2.1 gegenüber dem privaten Bereich	87.312,35	79.993,48	6.070,28	1.248,59	392.436,29
2.2 gegenüber dem öffentlichen Bereich	0,00				0,00
2.3 gegen verbundene Unternehmen	1.096.590,11	1.096.590,11			1.310.548,58
2.4 gegen Beteiligungen	0,00				0,00
2.5 gegen Sondervermögen	0,00				0,00
3. Sonstige Vermögensgegenstände	**430.756,65**	**430.756,65**			**209.008,95**
3.1 sonstige Vermögensgegenstände	430.756,65	430.756,65			209.008,95
3.2 übrige Forderungen	0,00				0,00
Summe aller Forderungen	**3.970.080,69**	**3.112.265,74**	**522.502,88**	**335.312,07**	**3.439.214,52**

*** davon Gute Schule 2020**	**435.932,00**	24.560,00	98.240,00	313.132,00	457.422,00

Verbindlichkeitenspiegel zum 31.12.2019

Art der Verbindlichkeiten	Gesamt-betrag des Haushalts-jahres	mit einer Restlaufzeit von			Gesamt-betrag des Vorjahres
		bis zu 1 Jahr	1 bis 5 Jahre	mehr als 5 Jahre	
	EUR	EUR	EUR	EUR	EUR
	1	2	3	4	5
1. Anleihen					
1.1 für Investitionen					
1.2 zur Liquiditätssicherung					
2. Verbindlichkeiten aus Krediten für Investitionen	**16.881.264,03**	1.584.861,43	6.369.417,49	8.926.985,11	**16.703.098,15**
2.1 von verbundenen Unternehmen					
2.2 von Beteiligungen					
2.3 von Sondervermögen					
2.4 vom öffentlichen Bereich*	16.881.264,03	1.584.861,43	6.369.417,49	8.926.985,11	16.703.098,15
2.5 von Kreditinstituten					
3. Verbindlichkeiten aus Krediten zur Liquiditätssicherung	**4.000.000,00**	4.000.000,00			**4.000.000,00**
4. Verbindlichkeiten aus Vorgängen, die Kreditaufnahmen wirtschaftlich gleichkommen	**0,00**				0,00
5. Verbindlichkeiten aus Lieferungen und Leistungen	**1.984.230,63**	1.983.968,66		261,97	1.316.552,98
6. Verbindlichkeiten aus Transferleistungen	**192.935,16**	192.935,16			231.075,47
7. Sonstige Verbindlichkeiten	**657.913,79**	657.913,79			590.459,82
8. erhaltene Anzahlungen	**1.442.268,09**	1.442.268,09			1.996.667,59
9. Summe aller Verbindlichkeiten	**25.158.611,70**	**9.861.947,13**	**6.369.417,49**	**8.927.247,08**	**24.837.854,01**
Nachrichtlich anzugeben:					
Haftungsverhältnisse aus der Bestellung von Sicherheiten					
Bürgschaften	**7.076.288**				7.816.704

*** davon Gute Schule 2020**	**435.932,00**	24.560,00	98.240,00	313.132,00	457.422,00

Eigenkapitalspiegel 2019

Bezeichnung	Bestand zum 31.12. des Vorjahres[1] EUR	Verrechnung des Vorjahres-ergebnisses EUR	Verrechnungen mit der allgemeinen Rücklage nach § 44 Abs. 3 KomHVO im Haushaltsjahr EUR	Veränderungen der Sonderrücklage EUR	Jahresergebnis des Haushaltsjahres (vor Beschluss über Ergebnisverwend.) EUR	Bestand zum 31.12. des Haushaltsjahres[1] EUR
1.1 Allgemeine Rücklage	67.009.437,54	0,00	7.109,21	0,00		67.016.546,75
1.2 Sonderrücklagen	0,00	0,00		0,00		0,00
1.3 Ausgleichsrücklage	11.147.451,30	6.123.769,57				17.271.220,87
1.4 Jahresüberschuss/-fehlbetrag	6.123.769,57	-6.123.769,57			1.789.428,63	1.789.428,63
1.5 Nicht durch Eigenkapital gedeckter Fehlbetrag (Gegenposten zu Aktiva)	0,00	0,00				0,00
Summe Eigenkapital	**84.280.658,41**	**0,00**				**86.077.196,25**
4. Nicht durch Eigenkapital gedeckter Fehlbetrag	0,00	0,00				0,00

[1] Bestand vor Verrechnung des Jahresergebnisses

Nachrichtlich: Ergebnisverrechnungen Vorjahre (§ 96 Abs. 1 Satz 3 GO NRW)

	2016	2017	2018	Saldo
Allgemeiner Rücklage (+/-)	0,00	0,00	0,00	0,00
Ausgleichsrücklage (+/-)	894.987,74	-2.300.046,10	6.123.769,57	4.718.711,21
Summe	**894.987,74**	**-2.300.046,10**	**6.123.769,57**	**4.718.711,21**

Rückstellungsspiegel zum 31.12.2019

Bilanzposition	Arten der Rückstellung	Gesamtbetrag am 31.12. des Haushaltsjahres	mit einer Restlaufzeit von			Gesamtbetrag am 31.12. des Vorjahres
			bis zu 1 Jahr	1 bis 5 Jahre	mehr als 5 Jahre	
		EUR	EUR	EUR	EUR	EUR
3.1	**Pensionsrückstellungen**	11.125.785,00			11.125.785,00	10.725.871,00
3.2	**Rückstellungen für Deponien und Altlasten**	649.000,00		649.000,00		0,00
3.3	**Instandhaltungs-rückstellungen**	87.799,66	87.799,66			674.500,00
3.4	**Sonstige Rückstellungen**	1.449.015,00	910.300,00	483.000,00	55.715,00	1.265.942,00
	Gesamt	**13.311.599,66**	**998.099,66**	**1.132.000,00**	**11.181.500,00**	**12.666.313,00**

Rückstellungsübersicht Jahresabschluss 2019

Bilanz-pos.	Art der Rückstellung	Stand 01.01.2019	Inanspruchnahme	Auflösung	Zuführung	Stand 31.12.2019
	Pensionen aktive Beamte	2.938.311,00 €			341.943,00 €	3.280.254,00 €
	Beihilfen aktive Beamte	729.554,00 €			60.713,00 €	790.267,00 €
	Pensionen Versorgungsempfänger	5.442.747,00 €			7.208,00 €	5.449.955,00 €
	Beihilfen Versorgungsempfänger	1.615.259,00 €	9.950,00 €			1.605.309,00 €
3.1	**Pensionsrückstellungen**	**10.725.871,00 €**	**9.950,00 €**	**0,00 €**	**409.864,00 €**	**11.125.785,00 €**
	Sanierung Altlast Bolzplatz Waldbadstraße	- €			649.000,00 €	649.000,00 €
3.2	**Deponien und Altlasten**	**- €**	**- €**	**- €**	**649.000,00 €**	**649.000,00 €**
	Dach Grundschule Steinhagen	15.500,00 €	15.500,00 €			- €
	Umbau alte Bibliothek	268.000,00 €	268.000,00 €			- €
	LED-Beleuchtung Rathaus	333.000,00 €	245.200,34 €			87.799,66 €
	Sanierung Vorplatz FWGH Sthg	58.000,00 €	39.739,78 €	18.260,22 €		- €
3.3	**Instandhaltung**	**674.500,00 €**	**568.440,12 €**	**18.260,22 €**	**- €**	**87.799,66 €**
	Altersteilzeit (gewährt)	110.600,00 €	30.000,00 €		4.700,00 €	85.300,00 €
	Urlaub	341.000,00 €	341.000,00 €		360.900,00 €	360.900,00 €
	Überstunden/Gleitzeit	421.900,00 €	421.900,00 €		455.600,00 €	455.600,00 €
	Kosten der überörtlichen Prüfung (GPA)	37.000,00 €	5.000,00 €		16.000,00 €	48.000,00 €
	Kosten der örtlichen Rechnungsprüfung (Jahresabschluss)	25.000,00 €	21.174,27 €		21.174,27 €	25.000,00 €
	Kosten der örtlichen Rechnungsprüfung (Gesamtabschluss)	26.000,00 €	11.543,60 €		9.543,60 €	24.000,00 €
	Betriebskostenzuschüsse Kindertagesstätten	45.000,00 €	12.146,24 €		7.146,24 €	40.000,00 €
	Rückzahlung Zuschüsse Kindertagesstätte Ströhen	900,00 €			2.600,00 €	3.500,00 €
	Pensionsverpflichtung § 107 B	79.142,00 €		40.077,00 €	2.900,00 €	41.965,00 €
	Förderprogramm Klimaschutzsiedlung	10.400,00 €	100,00 €	10.300,00 €		- €
	Bauvorhaben Alte Dorfschule Brockhagen	5.000,00 €				5.000,00 €
	Rückstellung für Rückbauverpflichtung Spielplatz Lange Straße	160.000,00 €	109.629,12 €	50.370,88 €		- €
	Rückstellung für Rückbauverpflichtung Kindergarten Arche Noah	4.000,00 €			2.000,00 €	6.000,00 €
	Rückstellung für Rückbauverpflichtung Beleuchtung Brockhagener Straße				7.750,00 €	7.750,00 €
	Rückstellung für die Kreisumlage; Mehrbelastung Jugendamt (§ 56,5 KrO)	- €			346.000,00 €	346.000,00 €
3.4	**Sonstige Rückstellungen**	**1.265.942,00 €**	**952.493,23 €**	**100.747,88 €**	**1.236.314,11 €**	**1.449.015,00 €**
Summe		**12.666.313,00 €**	**1.530.883,35 €**	**119.008,10 €**	**2.295.178,11 €**	**13.311.599,66 €**

Übersicht über die auf das folgende Jahr übertragenen Haushaltsermächtigungen (Ermächtigungsübertragungen 2019)

Für die Grundschulen (Produkte 0302, 0303,0304 und 0305), die Realschule (Produkt 0307) und das Gymnasium (0308) sind die Ermächtigungen für Aufwendungen und Auszahlungen übertragbar und bleiben bis zum Ende des folgenden Haushaltsjahres verfügbar. Dies gilt ausschließlich für das Sachkonto 5431001 bzw. 5281001 (Ersatzbeschaffung BGA aufgrund Festwert) und das Sachkonto 5281000 (Aufwendungen für sonstige Sachleistungen, Lernmittel).

Es werden folgende Ermächtigungen im Bereich der Aufwendungen übertragen:

Produkt	Sachkonto	fortgeschriebener Ansatz 2019	Ist 2019	gesperrte Mittel*	Ermächtigungs-übertragung	Haushaltsansatz 2020	fortgeschriebener Ansatz 2020
GS Amshausen (0302)	5281000	11.210,00 €	12.660,32 €		0,00 €	19.210,00 €	19.210,00 €
	5431001/ 5281001	65.800,00 €	29.221,44 €		36.500,00 €	84.160,00 €	120.660,00 €
GS Brockhagen (0303)	5281000	10.600,00 €	8.619,58 €		1.900,00 €	19.240,00 €	21.140,00 €
	5431001/ 5281001	105.400,00 €	54.504,23 €	25.000,00 €	25.800,00 €	79.350,00 €	105.150,00 €
GS Steinhagen (0304)	5281000	11.978,00 €	13.311,05 €		0,00 €	25.482,00 €	25.482,00 €
	5431001/ 5281001	88.040,00 €	38.724,50 €	30.000,00 €	19.300,00 €	107.040,00 €	126.340,00 €
GS Laukshof (0305)	5281000	20.510,00 €	19.590,51 €		900,00 €	27.560,00 €	28.460,00 €
	5431001/ 5281001	70.800,00 €	35.172,04 €		35.600,00 €	73.150,00 €	108.750,00 €
Realschule (0307)	5281000	54.344,00 €	36.528,99 €		17.800,00 €	64.600,00 €	82.400,00 €
	5431001/ 5281001	92.390,00 €	16.632,98 €	42.000,00 €	33.700,00 €	391.190,00 €	424.890,00 €
Steinhagener Gymnasium (0308)	5281000	63.444,00 €	46.077,24 €		17.300,00 €	108.400,00 €	125.700,00 €
	5431001/ 5281001	82.740,00 €	51.142,65 €		31.500,00 €	354.130,00 €	385.630,00 €
Gesamtsummen		**677.256,00 €**	**362.185,53 €**	**97.000,00 €**	**220.300,00 €**	**1.353.512,00 €**	**1.573.812,00 €**

* Die ausgewiesenen Mittel werden nicht mehr benötigt oder wurden im Rahmen der Haushaltsplanberatungen bereits im Ansatz für das Haushaltsjahr 2020 berücksichtigt und werden demnach nicht mit übertragen, da diese sonst doppelt im fortgeschriebenen Ansatz 2020 berücksichtigt sind.

Ermächtigungen für Auszahlungen für Investitionen bleiben bis zur Fälligkeit der letzten Zahlung für ihren Zweck verfügbar; bei Baumaßnahmen und Beschaffungen längstens jedoch zwei Jahre nach Schluss des Haushaltsjahres, in dem der Vermögensgegenstand in seinen wesentlichen Teilen in Benutzung genommen werden kann. Werden Investitionsmaßnahmen im Haushaltsjahr nicht begonnen, bleiben die Ermächtigungen bis zum Ende des zweiten dem Haushaltsjahr folgenden Jahres verfügbar.

unbedruckt

Lagebericht zum Jahresabschluss 2019 der Gemeinde Steinhagen

1 Allgemeines und rechtliche Grundlagen

Nach § 95 Absatz 1 der Gemeindeordnung des Landes Nordrhein-Westfalen (GO NRW) ist dem Jahresabschluss ein Lagebericht beizufügen. Der Lagebericht ist gem. § 49 Kommunalhaushaltsverordnung Nordrhein-Westfalen (KomHVO NRW) so zu fassen, dass ein den tatsächlichen Verhältnissen entsprechendes Bild der Vermögens-, Schulden-, Ertrags- und Finanzlage vermittelt wird.

Dazu ist ein Überblick über die wichtigen Ergebnisse des Jahresabschlusses und Rechenschaft über die Haushaltswirtschaft im abgelaufenen Jahr zu geben. Über Vorgänge von besonderer Bedeutung, auch solcher, die nach Schluss des Haushaltsjahres eingetreten sind, ist zu berichten. Außerdem hat der Lagebericht eine ausgewogene und umfassende, dem Umfang der Aufgabenerfüllung entsprechende Analyse der Haushaltswirtschaft und der Vermögens-, Schulden-, Ertrags- und Finanzlage zu enthalten. In die Analyse sollen die produktorientierten Ziele und Kennzahlen nach § 49 KomHVO NRW, soweit sie bedeutsam für das Bild der Vermögens-, Schulden-, Ertrags- und Finanzlage sind, einbezogen und unter Bezugnahme auf die im Jahresabschluss enthaltenen Ergebnisse erläutert werden.

Auch ist auf die Chancen und Risiken für die künftige Entwicklung einzugehen; zu Grunde liegende Annahmen sind anzugeben.

Hinweise zur Verwendung von Trendpfeilen:

Werden im nachfolgende Bericht Trendpfeile verwendet haben diese folgende Bedeutung:

↗ oder ↙	positive Abweichung nach oben oder unten die größer als 5 % ist
↗ oder ↙	positive Abweichung nach oben oder unten die kleiner als 5 % ist
→	positive oder negative Abweichung zwischen 0% und 1%
↖ oder ↘	negative Abweichung nach oben oder unten die größer als 5 % ist

Aufgrund von Rundungsdifferenzen können im nachfolgenden Bericht geringfügige Abweichungen auftreten.

2 Jahresergebnis

Für die Beurteilung der kommunalen Haushalte wird nach der Gemeindeordnung Nordrhein-Westfalen vorrangig auf die Erträge und Aufwendungen abgestellt, die den Maßstab für den Haushaltsausgleich darstellen. Gemäß § 75 Abs. 2 GO NRW muss der Haushalt in jedem Jahr in Planung und Rechnung ausgeglichen sein. Er ist ausgeglichen, wenn der Gesamtbetrag der Erträge die Höhe des Gesamtbetrages der Aufwendungen erreicht oder übersteigt.

Wenn nachfolgend der Planwert für 2019 angegeben wird, handelt es sich immer um den fortgeschriebenen Planansatz inkl. der Ermächtigungsübertragungen aus dem Jahr 2018.

2.1 Ergebnishaushalt / Ergebnisrechnung

2.1.1 Ergebnislage

Die Ergebnisse im Überblick

Nachfolgend wird das Ergebnis im Vergleich zum Ergebnis des Vorjahres sowie im Vergleich zur Haushaltsplanung dargestellt:

	Ergebnis 2018	Plan 2019	Ergebnis 2019	Abweichung 2019	Abweichung 2019 %
Ordentliche Erträge	53.595.751,04	49.969.078	52.728.141,51	2.759.063,51 ↗	5,52 ↗
Ordentliche Aufwendungen	48.279.810,89	50.747.215	51.959.200,92	1.211.985,92 ↗	2,39 ↗
Ordentliches Ergebnis	**5.315.940,15**	**-778.137**	**768.940,59**	**1.547.077,59** ↗	**198,82** ↗
Finanzerträge	1.093.859,23	1.026.900	1.213.256,08	186.356,08 ↗	18,15 ↗
Zinsen und sonstige Finanzaufwendungen	286.029,81	316.550	192.768,04	-123.781,96 ↘	-39,10 ↘
Finanzergebnis	**807.829,42**	**710.350**	**1.020.488,04**	**310.138,04** ↗	**43,66** ↗
Ergebnis laufender Verwaltungstätigkeit	**6.123.769,57**	**-67.787**	**1.789.428,63**	**1.857.215,63** ↗	**2.739,78** ↗
Jahresergebnis	**6.123.769,57**	**-67.787**	**1.789.428,63**	**1.857.215,63** ↗	**2.739,78** ↗

Ordentliches Ergebnis

Das ordentliche Ergebnis schließt in Höhe von 768.940,59 Euro ab. Im Vergleich zum Ergebnis des Vorjahres beträgt die Veränderung -4.546.999,56 Euro. Gegenüber dem geplanten ordentlichen Ergebnis ergibt sich eine Abweichung in Höhe von 1.547.077,59 Euro.

Finanzergebnis

Neben dem ordentlichen Ergebnis steht das Finanzergebnis in Höhe von 1.020.488,04 Euro. Das Finanzergebnis hat sich gegenüber dem Vorjahresergebnis um 212.658,62 Euro und gegenüber dem Haushaltsplan um 310.138,04 Euro verändert.

Ergebnis aus laufender Verwaltungstätigkeit

Ordentliches Ergebnis und Finanzergebnis ergeben das Ergebnis aus laufender Verwaltungstätigkeit, was mit 1.789.428,63 Euro abschließt und vom Vorjahresergebnis um -4.334.340,94 Euro abweicht. Gegenüber dem Haushaltsplan beträgt die Abweichung 1.857.215,63 Euro.

Jahresergebnis

Das Jahresergebnis beträgt 1.789.428,63 Euro. Die Veränderung zum Vorjahresergebnis beträgt -4.334.340,94 Euro. Gegenüber dem geplanten Jahresergebnis in Höhe von -67.787 Euro ergibt sich eine Abweichung in Höhe von 1.857.215,63 Euro.

Rücklagen

Das Jahresergebnis hat Auswirkungen auf die Bilanz, nämlich das Eigenkapital auf der Passivseite. Überschüsse erhöhen das Eigenkapital. Fehlbeträge hingegen reduzieren das Eigenkapital, weil negative Jahresergebnisse zunächst die Ausgleichsrücklage und anschließend die allgemeine Rücklage vermindern.

Die folgende Tabelle zeigt die Entwicklung der Ausgleichsrücklage und der allgemeinen Rücklage in Anbetracht der Jahresergebnisse.

Rücklagenentwicklung

	Ergebnis 2015	Ergebnis 2016	Ergebnis 2017	Ergebnis 2018	Ergebnis 2019
Jahresergebnis	-1.502.584	894.988	-2.300.046	6.123.770	1.789.429
Ausgleichsrücklage zum 31.12.	14.055.094	12.552.510	13.447.497	11.147.451	17.271.221
Veränderung Ausgleichsrücklage zum Vorjahr	455.402	-1.502.584	894.988	-2.300.046	6.123.770
Allgemeine Rücklage zum 31.12.	66.675.519	66.686.570	66.776.878	67.009.438	67.016.547
Veränderung Allgemeinen Rücklage zum Vorjahr	-45.119	11.052	90.308	232.559	7.109

2.1.2 Ertragslage

Entwicklung der einzelnen Ertragsarten im Überblick

Die folgende Tabelle zeigt die Entwicklung der einzelnen Ertragsarten und die Abweichungen zum Vorjahresergebnis sowie zu den Planwerten.

	Ergebnis 2018	Plan 2019	Ergebnis 2019	Abweichung 2019	Abweichung 2019 %
Steuern und ähnliche Abgaben	42.805.161,67	39.806.000	41.217.319,77	1.411.319,77 ↗	3,55 ↗
Zuwendungen und allgemeine Umlagen	5.146.617,98	5.532.907	5.386.797,00	-146.110,00 ↘	-2,64 ↘
Sonstige Transfererträge	31.554,41	10.500	10.566,93	66,93 →	0,64 →
Öffentlich-rechtliche Leistungsentgelte	2.773.295,60	2.811.957	2.820.832,61	8.875,61 →	0,32 →
Privatrechtliche Leistungsentgelte	541.481,74	502.312	502.323,66	11,66 →	0,00 →
Kostenerstattungen und -umlagen	367.839,74	327.520	378.996,48	51.476,48 ↗	15,72 ↗
Sonstige ordentliche Erträge	1.929.799,90	977.882	2.411.305,06	1.433.423,06 ↗	146,58 ↗
Ordentliche Erträge	**53.595.751,04**	**49.969.078**	**52.728.141,51**	**2.759.063,51** ↗	**5,52** ↗
Finanzerträge	1.093.859,23	1.026.900	1.213.256,08	186.356,08 ↗	18,15 ↗
Erträge der lfd. Verwaltungstätigkeit	**54.689.610,27**	**50.995.978**	**53.941.397,59**	**2.945.419,59** ↗	**5,78** ↗

Bei den ordentlichen Erträgen (ohne Finanzertrag) ergibt sich eine Veränderung gegenüber dem Vorjahresergebnis in Höhe von -867.609,53 Euro. Gegenüber dem Haushaltsplan beträgt die Veränderung 2.759.063,51 Euro.

Die Erträge insgesamt weichen um -748.212,68 Euro vom Vorjahresergebnis und um 2.945.419,59 Euro von der Haushaltsplanung ab.

Planabweichungen nach Ertragsarten

Die Abweichungen des Ergebnisses der einzelnen Ertragsarten von der Haushaltsplanung wird in der folgenden Grafik dargestellt:

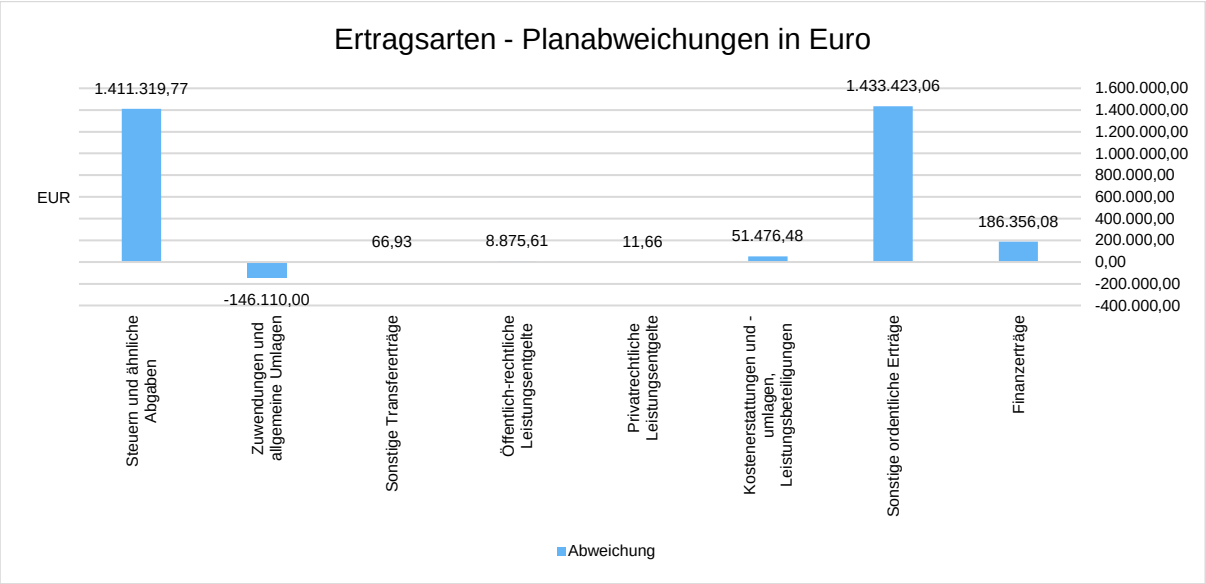

Steuern und ähnliche Abgaben

Steuern und ähnliche Abgaben sind die zentrale Ertragsart des Haushalts. Gegenüber dem Vorjahresergebnis haben sich die Erträge aus Steuern und ähnliche Abgaben um – 1.587.841,90 Euro verändert. Die Abweichung vom Planansatz beträgt insgesamt 1.411.319,77 Euro.

Die Entwicklung im einzelnen ist in der nachfolgenden Tabelle abgebildet:

	Ergebnis 2018	Plan 2019	Ergebnis 2019	Abweichung 2019	Abweichung 2019 %
Grundsteuer A	55.686,06	56.000	63.040,91	7.040,91 ↗	12,57 ↗
Grundsteuer B	3.278.615,09	3.308.000	3.347.107,16	39.107,16 ↗	1,18 ↗
Gewerbesteuer	24.978.451,08	21.300.000	22.786.667,91	1.486.667,91 ↗	6,98 ↗
Gemeindeanteil Einkommensteuer	10.828.099,50	11.230.000	11.184.939,26	-45.060,74 →	-0,40 →
Gemeindeanteil Umsatzsteuer	2.211.789,76	2.469.000	2.452.010,87	-16.989,13 →	-0,69 →
Vergnügungssteuer	329.401,78	280.000	219.506,84	-60.493,16 ↘	-21,60 ↘
Hundesteuer	97.633,75	98.000	100.863,75	2.863,75 ↗	2,92 ↗
Kompensationszahlung Familienleistungsausgleich	1.025.484,65	1.065.000	1.063.183,07	-1.816,93 →	-0,17 →
Steuern und ähnliche Abgaben	**42.805.161,67**	**39.806.000**	**41.217.319,77**	**1.411.319,77** ↗	**3,55** ↗

Die Veränderungen zum Vorjahr und zum Planansatz im einzelnen:

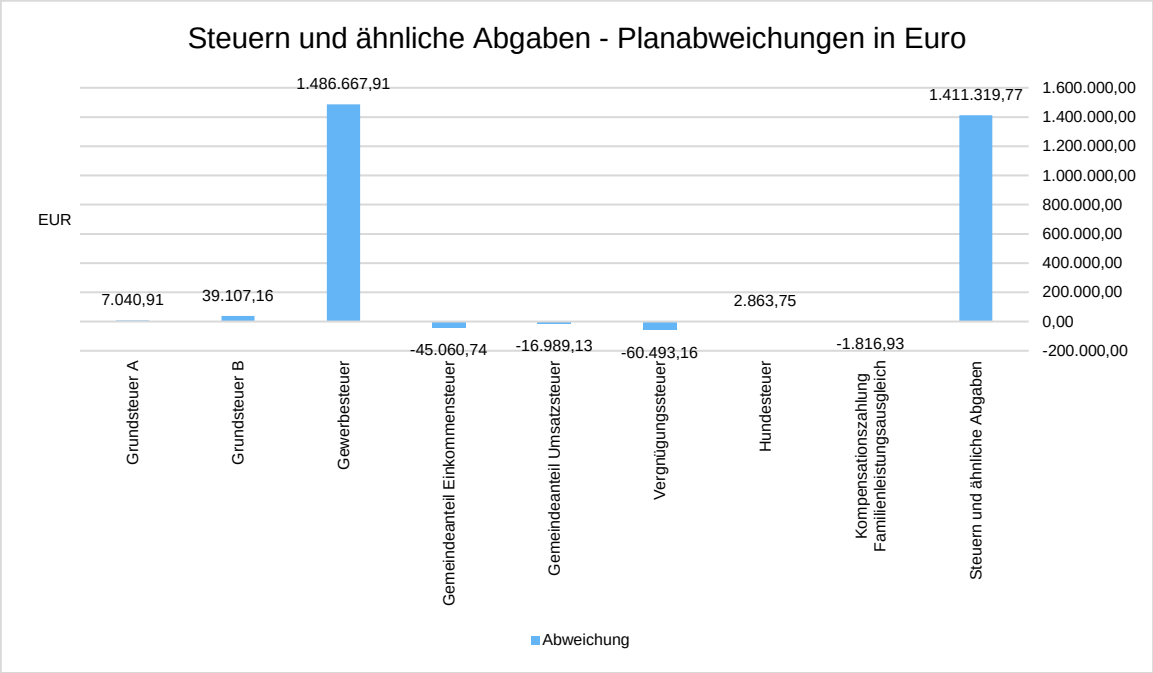

Die gegenüber dem Plan gestiegenen Erträge bei den Steuern und ähnlichen Abgaben sind, wie aus den oben aufgeführten Grafiken ersichtlich hauptsächlich auf die Gewerbesteuer zurückzuführen. Auch bei den Grundsteuern konnten Mehrerträge erzielt werden. Bei den anderen Steuern wurden leider geringere Erträge erzielt als ursprünglich erwartet.

Sonstige Ertragsarten

Die Entwicklung der sonstigen Ertragsarten im Vergleich zum Vorjahresergebnis sowie zum Haushaltsplan sind nachfolgend abgebildet:

	Ergebnis 2018	Plan 2019	Ergebnis 2019	Abweichung 2019	Abweichung 2019 %
Zuwendungen und allgemeine Umlagen	5.146.617,98	5.532.907	5.386.797,00	-146.110,00 ↘	-2,64 ↘
Sonstige Transfererträge	31.554,41	10.500	10.566,93	66,93 →	0,64 →
Öffentlich-rechtliche Leistungsentgelte	2.773.295,60	2.811.957	2.820.832,61	8.875,61 →	0,32 →
Privatrechtliche Leistungsentgelte	541.481,74	502.312	502.323,66	11,66 →	0,00 →
Kostenerstattungen und -umlagen, Leistungsbeteiligungen	367.839,74	327.520	378.996,48	51.476,48 ↗	15,72 ↗
Sonstige ordentliche Erträge	1.929.799,90	977.882	2.411.305,06	1.433.423,06 ↗	146,58 ↗
Finanzerträge	1.093.859,23	1.026.900	1.213.256,08	186.356,08 ↗	18,15 ↗

In der folgenden Grafik werden die Abweichungen zum Planansatz im einzelnen dargestellt:

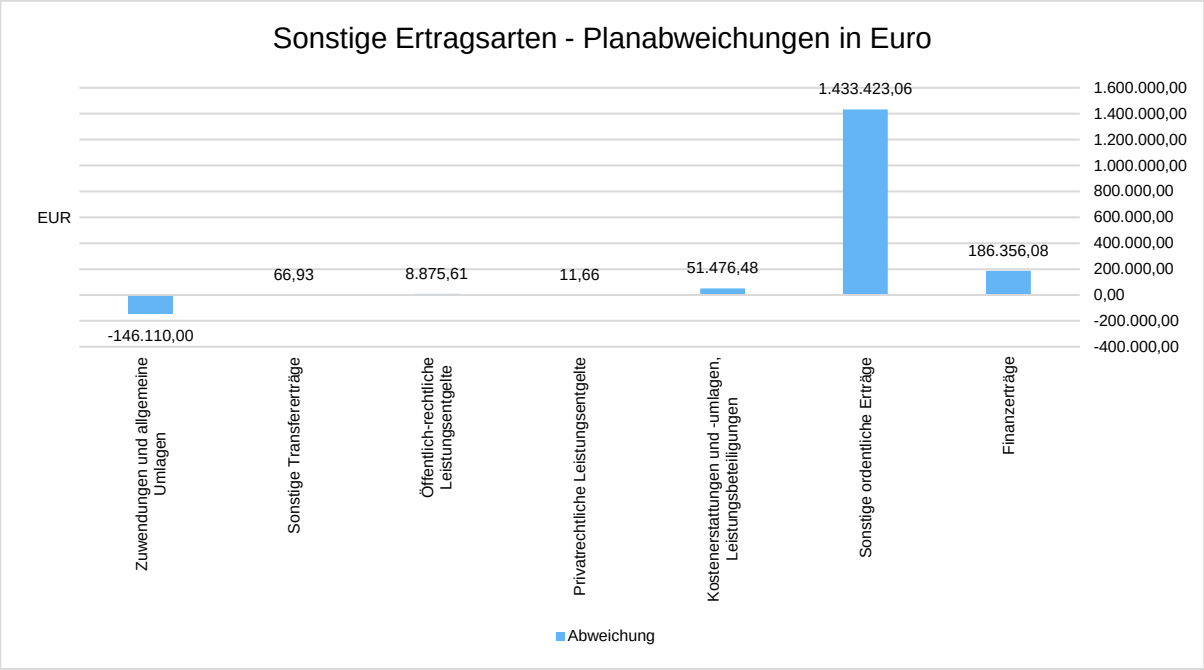

Die Verbesserung bei den sonstigen ordentlichen Erträgen setzt sich aus unterschiedlichen Einzelpositionen zusammen. Mehrerträge ergaben sich insbesondere aus der Auflösung oder Herabsetzung von Rückstellungen, aus der Veräußerung von Grundstücken über Bilanzwert, aus Zinserträgen im Bereich der Gewerbesteuern und aus der Absetzung von Wertberichtigungen. Weitere Mehrerträge entstanden z.B. durch die Erhebung von Säumniszuschlägen, Spenden und Erstattungen für Schadensfälle.

2.1.3 Aufwandslage

Die folgende Tabelle zeigt die einzelnen Aufwandsarten und deren Abweichung zum Vorjahresergebnis sowie zum Planansatz:

	Ergebnis 2018	Plan 2019	Ergebnis 2019	Abweichung 2019	Abweichung 2019 %
Personalaufwendungen	8.558.480,40	9.159.659	9.327.381,87	167.722,87 ↗	1,83 ↗
Versorgungsaufwendungen	735.515,09	480.666	655.426,12	174.760,12 ↗	36,36 ↗
Aufwendungen für Sach- und Dienstleistungen	10.448.700,70	11.348.713	9.670.351,99	-1.678.361,01 ↘	-14,79 ↘
Bilanzielle Abschreibungen	3.523.739,90	3.600.732	4.040.532,83	439.800,83 ↗	12,21 ↗
Transferaufwendungen	22.813.600,59	24.990.160	25.008.783,76	18.623,76 →	0,07 →
Sonstige ordentliche Aufwendungen	2.199.774,21	1.167.285	3.256.724,35	2.089.439,35 ↗	179,00 ↗
Ordentliche Aufwendungen	**48.279.810,89**	**50.747.215**	**51.959.200,92**	**1.211.985,92** ↗	**2,39** ↗
Zinsen und sonstige Finanzaufwendungen	286.029,81	316.550	192.768,04	-123.781,96 ↘	-39,10 ↘
Summe	**48.565.840,70**	**51.063.765**	**52.151.968,96**	**1.088.203,96** ↗	**2,13** ↗

Die Grafik zeigt die Abweichungen der einzelnen Aufwandsarten vom Planansatz:

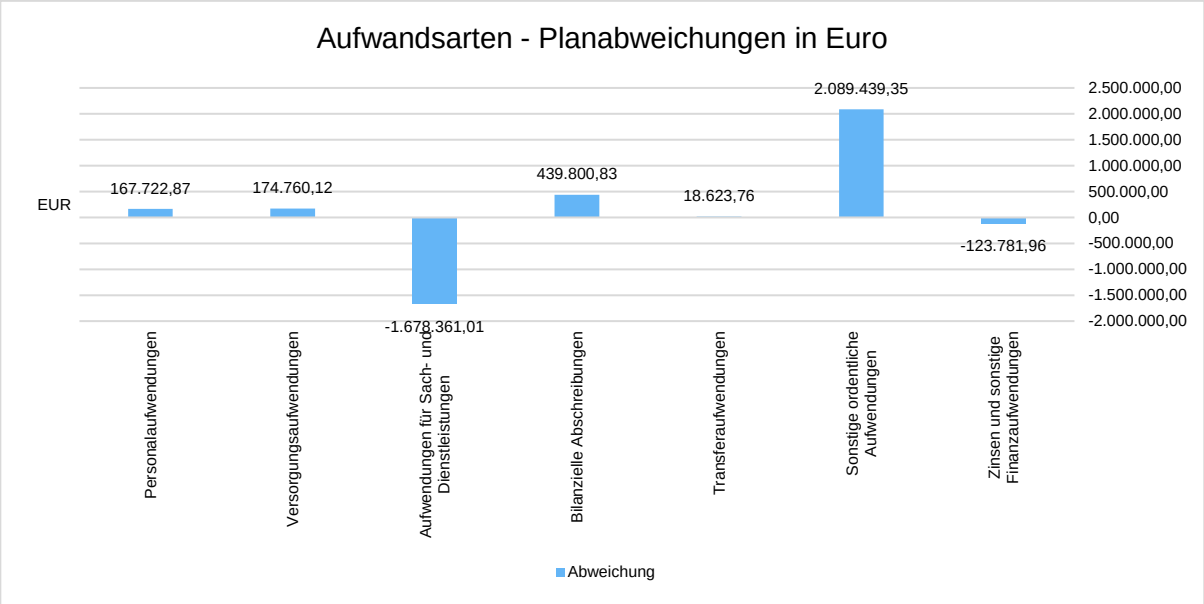

Die ordentlichen Aufwendungen (ohne Finanzaufwendungen) weichen gegenüber dem Vorjahresergebnis um 3.679.390,03 Euro ab. Gegenüber dem Haushaltsplan beträgt die Abweichung der ordentlichen Aufwendungen 1.211.985,92 Euro.

Die Gesamtaufwendungen verändern sich gegenüber dem Vorjahresergebnis um 3.586.128,26 Euro. Die Gesamtaufwendungen in Höhe von 52.151.968,96 Euro weichen um 1.088.203,96 Euro vom Haushaltsansatz ab.

Personal- und Versorgungsaufwand

Die Personal- und Versorgungsaufwendungen werden im folgenden nach einzelnen Positionen abgebildet, um die Veränderungen gegenüber dem Vorjahresergebnis und die Abweichungen von den Haushaltsansätzen differenziert beurteilen zu können:

	Ergebnis 2018	Plan 2019	Ergebnis 2019	Abweichung 2019	Abweichung 2019 %
Dienstaufwendungen Beamte	643.139,45	675.325	687.329,06	12.004,06 ↗	1,78 ↗
Dienstaufwendungen tarifliche Beschäftigte	5.916.721,22	6.463.936	6.391.570,68	-72.365,32 ↘	-1,12 ↘
Beiträge zu Versorgungskassen für Beschäftigte	463.338,89	501.599	504.782,94	3.183,94 →	0,63 →
Beiträge zur gesetzlichen Sozialversicherung	1.151.318,48	1.259.385	1.271.170,45	11.785,45 →	0,94 →
Beihilfen, Unterstützungsleistungen für Beschäftigte und Kosten arbeitsmedizinischer und sicherheitstechnischer Dienst	46.158,82	36.000	44.663,74	8.663,74 ↗	24,07 ↗
Zuführung zu Rückstellungen für Beihilfen, Pensionen, ATZ, Urlaub etc.	337.803,54	223.414	427.865,00	204.451,00 ↗	91,51 ↗
Personalaufwendungen	**8.558.480,40**	**9.159.659**	**9.327.381,87**	**167.722,87** ↗	**1,83** ↗
Versorgungsaufwendungen	**735.515,09**	**480.666**	**655.426,12**	**174.760,12** ↗	**36,36** ↗
Personal- und Versorgungsaufwand	**9.293.995,49**	**9.640.325**	**9.982.807,99**	**342.482,99** ↗	**3,55** ↗

Die Grafik zeigt die Abweichungen gegenüber den Planansätzen:

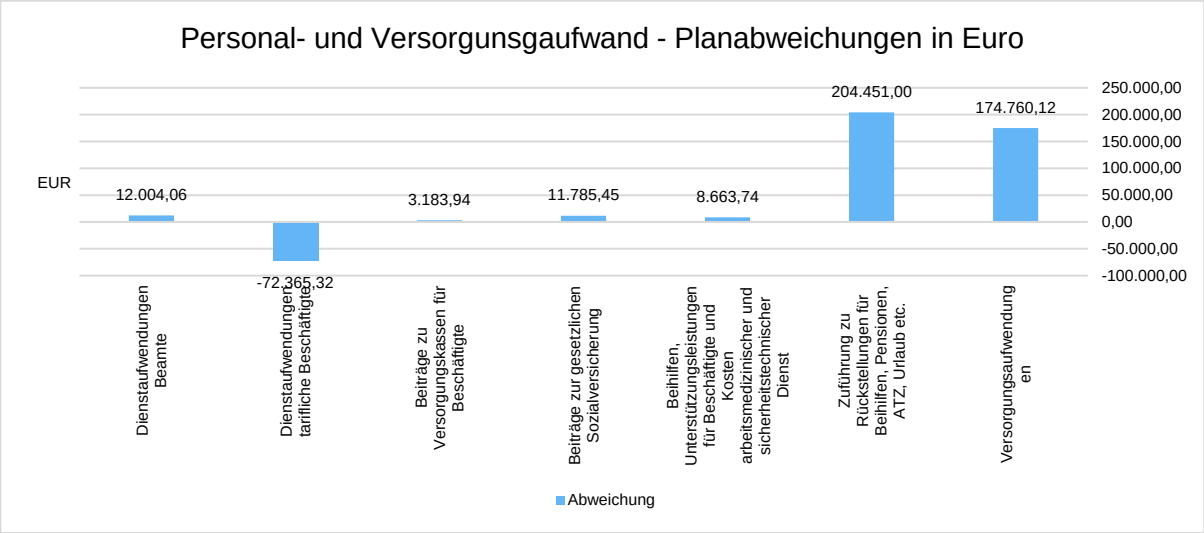

Im Bereich der Dienstaufwendungen für tariflich Beschäftigten kam es zu einer Langzeiterkrankung sowie einer zeitversetzen Nachbesetzung.

Bei der Zuführung zu Rückstellungen für Beihilfen, Pensionen, Altersteilzeit, Urlaub etc. liegen die größten Abweichungen im Bereich der Beihilfen und Pensionen. Grundlage für die Planung dieser Aufwendungen ist das Gutachten der Versorgungskasse. Eine von diesem Gutachten abweichende Haushaltsplanung ist nur schwer möglich.

Bei dem Gutachten gibt es bereits zwischen dem Gutachten 2018 (Prognose 2019) und dem Gutachten 2019 (für 2019) eine größere Abweichung, welche u.a. auf Besoldungserhöhungen zurückzuführen ist. Des Weiteren hat die Gemeinde Steinhagen im Jahr 2019 einen weiteren aktiven Beamten hinzubekommen.

Sach- und Dienstleistungsaufwand sowie Abschreibungen

Der Sach- und Dienstleistungsaufwand (ohne Abschreibungen) beläuft sich insgesamt auf 9.670.351,99 Euro. Gegenüber dem Vorjahresergebnis verändert er sich um -778.348,71 Euro. Die Abweichung des Sach- und Dienstleistungsaufwandes (ohne Abschreibungen) von der Haushaltsplanung beträgt -1.678.361,01 Euro.
Nachfolgend wir der Sach- und Dienstleistungsaufwand nach einzelnen Positionen differenzierter dargestellt, wobei in diesem Sachzusammenhang auch die Abschreibungen abgebildet werden:

	Ergebnis 2018	Plan 2019	Ergebnis 2019	Abweichung 2019	Abweichung 2019 %
Instandhaltung, Unterhaltung und Bewirtschaftung von Grundstücken, baulichen Anlagen und Infrastrukturvermögen	5.175.170,39	4.778.300	4.369.969,45	-408.330,55 ↘	-8,55 ↘
Unterhaltung bewegliches Vermögen	199.445,37	181.500	186.526,82	5.026,82 ↗	2,77 ↗
Sonstiger Sach- und Dienstleistungsaufwand	5.074.084,94	6.388.913	5.113.855,72	-1.275.057,28 ↘	-19,96 ↘
Bilanzielle Abschreibungen	3.523.739,90	3.600.732	4.040.532,83	439.800,83 ↗	12,21 ↗

Die Grafik zeigt die Abweichungen vom Planansatz in Euro:

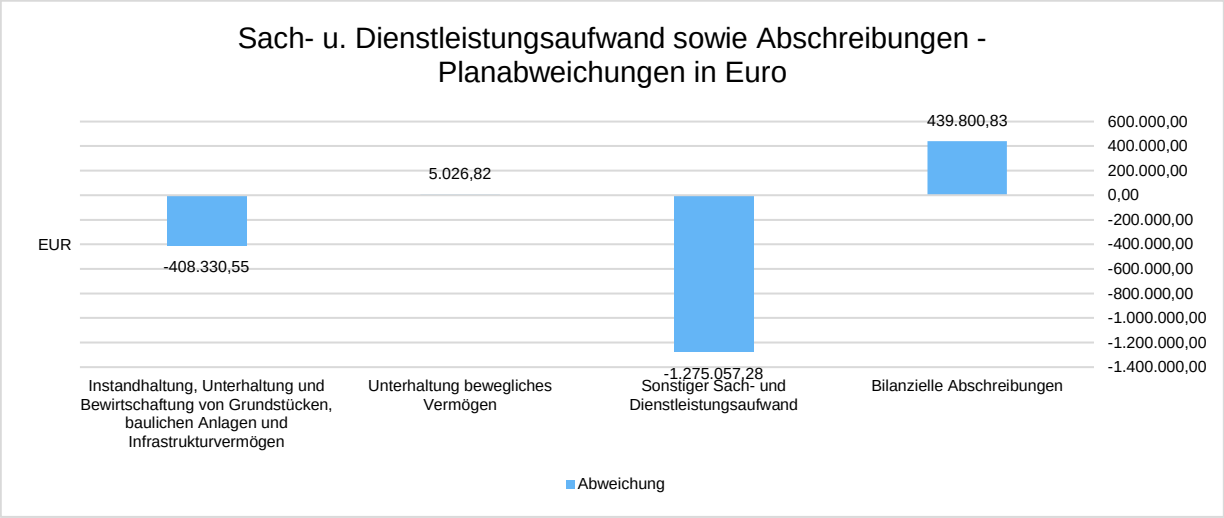

Die geringeren Aufwendungen im Bereich der Instandhaltung, Unterhaltung und Bewirtschaftung von Grundstücken, baulichen Anlagen und dem Infrastrukturvermögen ist überwiegend darauf zurückzuführen, dass Maßnahmen nicht durchgeführt und ggf. in spätere Jahre verschoben worden sind. Dieser Bereich unterliegt generell starken Schwankungen und ist nur schwer kalkulierbar.

Die Minderaufwendungen im Bereich der sonstigen Sach- und Dienstleistungen sind insbesondere auf nicht umgesetzte Projekte, welche teilweise in das Jahr 2020 verschoben worden sind (z.B. Digitalisierung von Akten, Einführung Straßenkataster), zurückzuführen. Gleichzeitig war hier ein Ansatz in Höhe von rund 845.000 Euro für die Ersatzbeschaffung enthalten. Die tatsächliche Verbuchung musste jedoch im Bereich der sonstigen ordentlichen Aufwendungen erfolgen (rd. 449.000 Euro). Der Restbetrag wird teilweise durch Ermächtigungsübertragungen im Bereich der Schulen in 2020 übertragen.

Die höheren Abschreibungen sind überwiegend auf eine Sonderabschreibung im Bereich der Grundschule Brockhagen zurückzuführen. Im Bereich der normalen Abschreibungen sind geringere Abschreibungen angefallen, da nicht alle Investitionsmaßnahmen wie geplant durchgeführt worden sind.

Transferaufwendungen

Neben den Personalaufwendungen und dem Aufwand für Sach- und Dienstleistungen stellen die Transferaufwendungen auf der Aufwandsseite des Haushaltes eine gewichtige Aufwandsart dar.

Die Transferaufwendungen in Höhe von 25.008.783,76 Euro weichen vom Vorjahresergebnis um 2.195.183,17 Euro und von den Planansätzen des Haushaltsjahres um 18.623,76 Euro ab. In der folgenden Tabelle sind die Transferaufwendungen differenzierter dargestellt:

	Ergebnis 2018	Plan 2019	Ergebnis 2019	Abweichung 2019	Abweichung 2019 %
Kreisumlage	16.212.027,00	18.881.400	19.125.798,00	244.398,00 ↗	1,29 ↗
Sozialtransferaufwendungen	683.059,46	659.800	505.468,48	-154.331,52 ↘	-23,39 ↘

	Ergebnis 2018	Plan 2019	Ergebnis 2019	Abweichung 2019	Abweichung 2019 %
Zuweisungen und Zuschüsse für laufende Zwecke	1.379.449,93	1.764.895	1.589.954,38	-174.940,62 ↘	-9,91 ↘
Sonstige Transferaufwendungen	4.539.064,20	3.684.065	3.787.562,90	103.497,90 ↗	2,81 ↗
Summe	**22.813.600,59**	**24.990.160**	**25.008.783,76**	**18.623,76** →	**0,07** →

Die Grafik zeigt die Abweichungen des Ergebnisses von den Planansätzen:

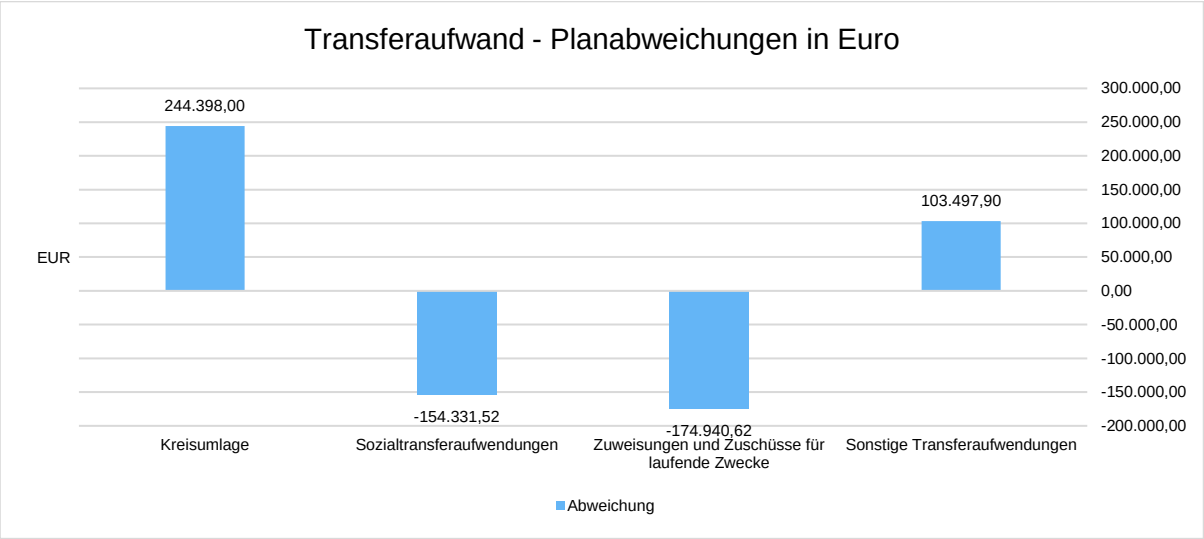

Die höhere Kreisumlage hängt überwiegend mit der Bildung einer Rückstellung für einen erhöhten Bedarf im Bereich der Jugendamtsumlage zusammen. Die tatsächliche Erhebung dieser Umlage wird erst in 2021 stattfinden.

Die geringeren Sozialtransferaufwendungen hängen damit zusammen, dass der Gemeinde Steinhagen weniger Flüchtlinge zugewiesen wurden als ursprünglich geplant. Seit Juli 2019 sind keine Flüchtlinge mehr zugewiesen worden.

Die Zuweisungen und Zuschüsse für laufende Zwecke sind geringer ausgefallen, dar diversen Zuschüssen nicht in Anspruch genommen wurden. Teilweise wurden diese, aufgrund der Verschiebung von Projekten, ebenfalls auf 2020 verschoben.

Im Bereich der sonstigen Transferaufwendungen ist der Mehraufwand hautsächlich auf die erhöhte Gewerbesteuerumlage und die erhöhte Finanzierungbeteiligung Fonds Deutsche Einheit zurückzuführen. Dies hängt mit dem guten Gewerbesteuerergebnis im Jahr 2019 zusammen.

Sonstige Aufwendungen

Nachfolgend werden die übrigen Aufwandsarten im Vergleich zum Vorjahresergebnis sowie zum Haushaltsplan abgebildet:

	Ergebnis 2018	Plan 2019	Ergebnis 2019	Abweichung 2019	Abweichung 2019 %
Sonstige ordentliche Aufwendungen	2.199.774,21	1.167.285	3.256.724,35	2.089.439,35 ↗	179,00 ↗
Zinsen und sonstige Finanzaufwendungen	286.029,81	316.550	192.768,04	-123.781,96 ↘	-39,10 ↘

Die Abweichungen zum Planansatz stellen sich wie folgt dar:

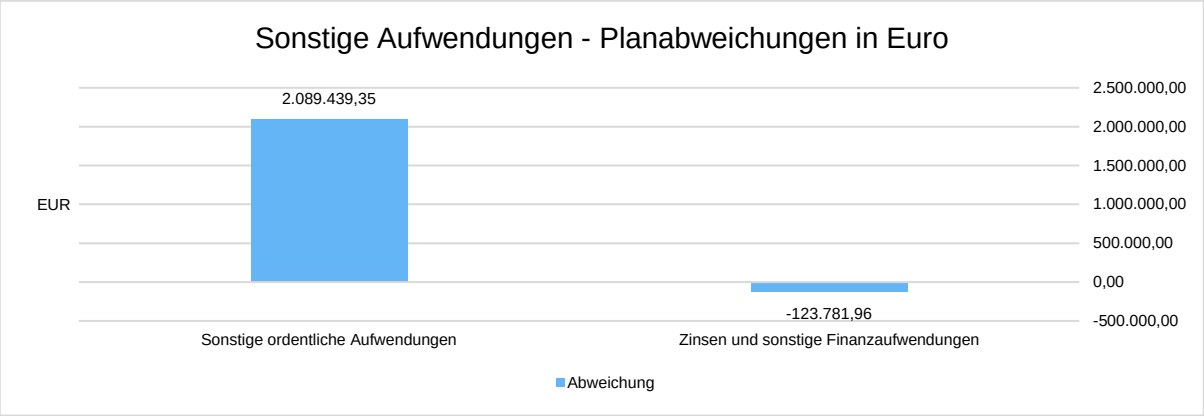

Die erhöhten sonstigen ordentlichen Aufwendungen resultieren hauptsächlich aus der Wertberichtigung, der Niederschlagung und dem Erlass von Forderungen (ca. 614.000 Euro), aus Verlusten aus Verkäufen oder der Verschrottung von Grundstücken und Gebäuden (ca. 155.000 Euro), durch Zinsaufwendungen für Gewerbesteuerrückerstattungen (ca. 232.000 Euro) und der Bildung einer Rückstellung für die Entsorgung von Altlasten (ca. 649.000 Euro). Des Weiteren wurden hier rund 449.000 Euro gebucht, welche für Ersatzbeschaffungen aufgrund von Festwerten im Bereich der Sach- und Dienstleistungen geplant waren.

Die geringen Zinsen und sonstigen Finanzaufwendungen sind auf die geringere Inanspruchnahme der Kreditermächtigungen und die Neuaufnahmen von Darlehen zu sehr günstigen Zinskonditionen zurückzuführen.

2.2 Finanzhaushalt / Finanzrechnung

2.2.1 Allgemeine Entwicklung

Nachstehend ist der Finanzhaushalt im Vergleich zu den Ergebnissen des Vorjahres sowie zu den Planungen ersichtlich:

Finanzhaushalt / Finanzrechnung

	Ergebnis 2018	Plan 2019	Ergebnis 2019	Abweichung 2019	Abweichung 2019 %
Einzahlungen aus laufender Verwaltungstätigkeit	52.101.316,49	49.321.300	50.488.614,98	1.167.314,98 ↗	2,37 ↗
Auszahlungen aus laufender Verwaltungstätigkeit	43.523.671,42	47.924.524	46.853.362,78	-1.071.161,22 ↘	-2,24 ↘
Saldo aus laufender Verwaltungstätigkeit	**8.577.645,07**	**1.396.776**	**3.635.252,20**	**2.238.476,20 ↗**	**160,26 ↗**
Einzahlungen aus Investitionstätigkeit	2.855.596,82	4.151.305	3.252.069,73	-899.235,27 ↘	-21,66 ↘
Auszahlungen aus Investitionstätigkeit	8.941.107,32	14.989.350	6.247.016,77	-8.742.333,23 ↘	-58,32 ↘
Saldo aus Investitionstätigkeit	**-6.085.510,50**	**-10.838.045**	**-2.994.947,04**	**7.843.097,96 ↗**	**72,37 ↗**
Finanzmittelüberschuss /-fehlbetrag	**2.492.134,57**	**-9.441.269**	**640.305,16**	**10.081.574,16 ↗**	**106,78 ↗**

	Ergebnis 2018	Plan 2019	Ergebnis 2019	Abweichung 2019	Abweichung 2019 %
Einzahlungen aus Finanzierungstätigkeit	7.761.816,00	8.000.000	1.500.000,00	-6.500.000,00 ↘	-81,25 ↘
Auszahlungen aus Finanzierungstätigkeit	9.273.696,47	1.250.700	1.321.834,12	71.134,12 ↗	5,69 ↗
Saldo aus Finanzierungstätigkeit	**-1.511.880,47**	**6.749.300**	**178.165,88**	**-6.571.134,12** ↘	**-97,36** ↘
Änderung Bestand eigener Finanzmittel	**980.254,10**	**-2.691.969**	**818.471,04**	**3.510.440,04** ↗	**130,40** ↗

2.2.2 Investitionstätigkeit

Im Rahmen der Finanzrechnung ist insbesondere die kommunale Investitionstätigkeit von Bedeutung. Im folgenden wird ersichtlich, wie sich die Ein- und Auszahlungen der Investitionstätigkeit insbesondere im Vergleich zur Haushaltsplanung darstellen.

Investitionstätigkeit

	Ergebnis 2018	Plan 2019	Ergebnis 2019	Abweichung 2019	Abweichung 2019 %
Einzahlungen aus Investitionszuwendungen	1.477.972,11	2.102.205	1.626.566,96	-475.638,04 ↘	-22,63 ↘
Einzahlungen aus der Veräußerung von Grundstücken und Gebäuden	1.109.508,03	1.272.100	655.455,00	-616.645,00 ↘	-48,47 ↘
Einzahlungen aus der Veräußerung beweglichen Vermögens	50,00	63.000	650,00	-62.350,00 ↘	-98,97 ↘
Einzahlungen aus der Veräußerung von Finanzanlagen	52.783,41	--	5.138,59	5.138,59 ↗	-- ↗
Einzahlungen aus der Abwicklung von Baumaßnahmen	--	0	84.000,00	84.000,00 ↗	-- ↗
Rückflüsse von Ausleihungen	34.202,41	66.000	425.361,53	359.361,53 ↗	544,49 ↗
Beiträge und ähnliche Entgelte	181.080,86	648.000	454.897,65	-193.102,35 ↘	-29,80 ↘
Einzahlungen aus Investitionstätigkeit gesamt	**2.855.596,82**	**4.151.305**	**3.252.069,73**	**-899.235,27** ↘	**-21,66** ↘
Auszahlungen für den Erwerb von Grundstücken und Gebäuden	5.588.662,73	3.225.000	3.231.156,77	6.156,77 →	0,19 →
Auszahlungen für den Erwerb von Vermögensgegenständen	319.522,09	3.261.250	228.653,56	-3.032.596,44 ↘	-92,99 ↘
Auszahlungen für den Erwerb von Finanzanlagen	1.180.874,84	2.032.200	31.958,98	-2.000.241,02 ↘	-98,43 ↘
Auszahlungen für Baumaßnahmen	1.845.974,29	6.470.900	2.677.810,82	-3.793.089,18 ↘	-58,62 ↘
Sonstige investive Auszahlungen	6.073,37	--	77.436,64	77.436,64 ↗	-- ↗
Auszahlungen aus Investitionstätigkeit gesamt	**8.941.107,32**	**14.989.350**	**6.247.016,77**	**-8.742.333,23** ↘	**-58,32** ↘

Einzahlungen aus Investitionstätigkeit im Plan-Ist-Vergleich

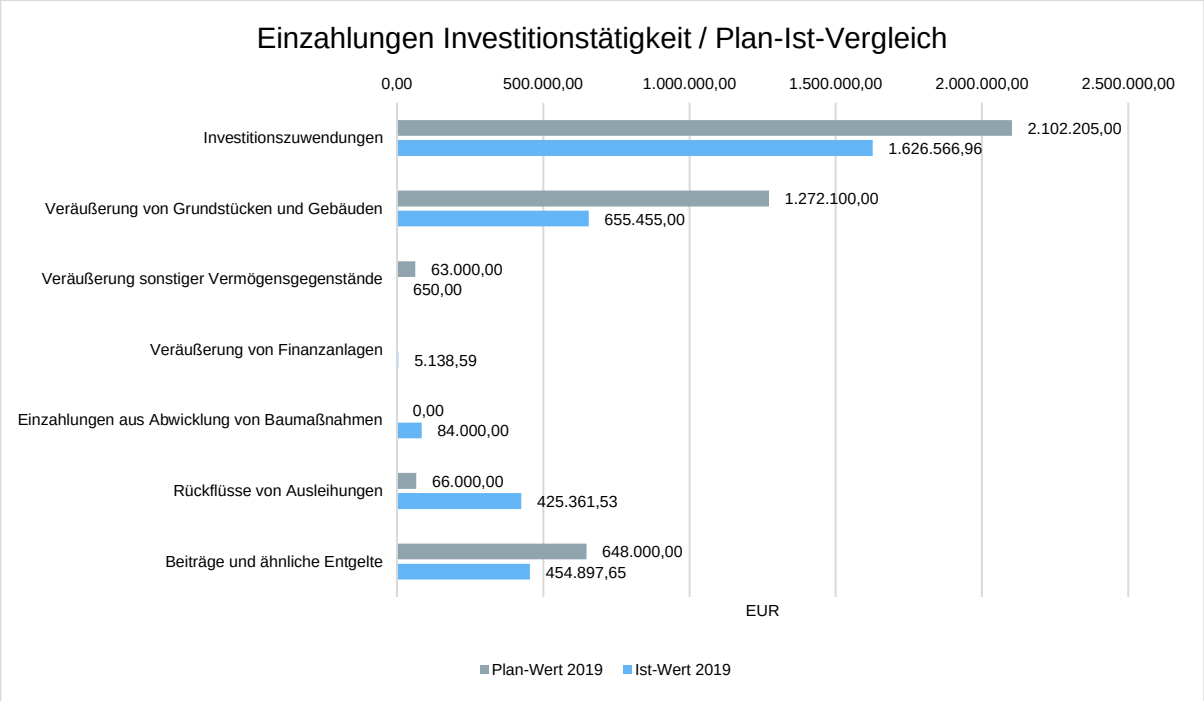

Durch die Verschiebung von Maßnahmen kommt es auch im Bereich der Investitionszuweisungen zu Mindereinzahlungen. Teilweise mussten auch erhaltene Zuschüsse zurückgezahlt werden.

Bei der Veräußerung von Grundstücken und Gebäuden kam es im Baugebiet Amshausen zu Verzögerungen bei der Bauleitplanung, sodass die Einzahlungen in 2019 nicht wie geplant erzielt worden sind.

Die erhöhten Einzahlungen bei den Rückflüssen von Ausleihungen hängt mit Sondertilgungen im Bereich der ausgegebenen Wohnungsbaudarlehen zusammen.

Durch die Verzögerungen im Baugebiet Amshausen kam es auch bei der Einzahlung der Erschließungsbeiträge zu Verzögerungen.

Auszahlungen Investitionstätigkeit im Plan-Ist-Vergleich

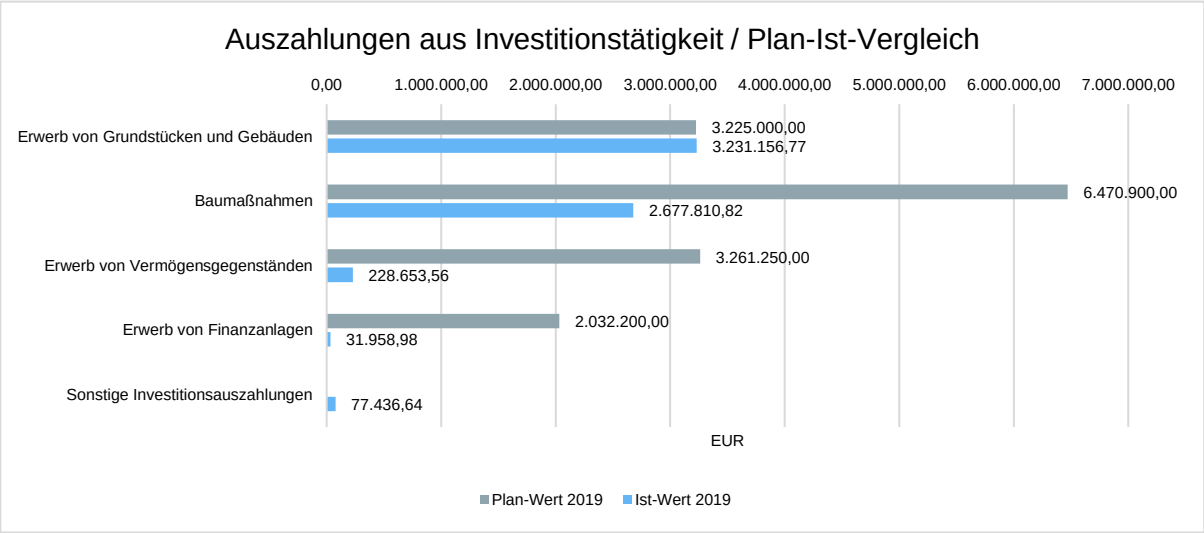

Im Bereich der Baumaßnahmen wurden diverse Maßnahmen in 2019 nicht umgesetzt (z.B. Bau der Mensa bei der Grundschule Brockhagen, Kreisverkehr Brockhagener Str./Hilterweg). Dies sind zum Teil auf spätere Jahre verschoben worden.

Bei dem Erwerb von Vermögensgegenständen ist die Minderauszahlung hauptsächlich auf die bisher nicht getätigte Auszahlung für die neue Cronsbachhalle zurückzuführen.

Die Minderauszahlung beim Erwerb der Finanzanlagen resultiert größtenteils aus der nicht notwendig gewordenen Ausleihung an die Gemeindewerke Steinhagen GmbH.

Die liquiden Mittel betragen zum Stichtag 31.12.2019 **5.145.957,40 Euro**.

3 Vermögens- und Schuldenlage

Die Bilanz gibt die Vermögenssituation einer Kommune zum Stichtag wieder. Aus der folgenden Bilanzabbildung kann die Entwicklung der Bilanzdaten im Vergleich zum Vorjahr sowie die jeweiligen Anteile der Bilanzpositionen an der Bilanzsumme abgelesen werden.

Bilanz im Jahresvergleich

Bilanzposition	2018	2019	Veränderung absolut
Anlagevermögen	***162.615.061***	***164.937.964***	***2.322.903*** ↗
Immaterielle Vermögensgegenstände	85.874	64.912	-20.962 ↘
Sachanlagen	139.495.260	142.236.748	2.741.488 ↗
Finanzanlagen	23.033.927	22.636.304	-397.623 ↘
Umlaufvermögen	***8.228.951***	***9.562.566***	***1.333.614*** ↗
Vorräte	736.495	446.528	-289.967 ↘
Forderungen und sonstige Vermögensgegenstände	3.439.215	3.970.081	530.866 ↗
Wertpapiere des Umlaufvermögens	0	0	0 →
Liquide Mittel	4.053.242	5.145.957	1.092.716 ↗
Aktive Rechnungsabgrenzung	***519.723***	***661.707***	***141.983*** ↗
Nicht durch Eigenkapital gedeckter Fehlbetrag	***0***	***0***	***0*** →
Summe Aktiva	**171.363.735**	**175.162.236**	**3.798.501** ↗
Eigenkapital	***84.280.658***	***86.077.196***	***1.796.538*** ↗
Allgemeine Rücklage	67.009.438	67.016.547	7.109 →
Sonderrücklagen	0	0	0 →
Ausgleichsrücklage	11.147.451	17.271.221	6.123.770 ↗
Jahresergebnis	6.123.770	1.789.429	-4.334.341 ↘
Nicht durch Eigenkapital gedeckter Fehlbetrag	0	0	0 →
Sonderposten	***49.574.373***	***50.357.617***	***783.244*** ↗
Sonderposten für Zuwendungen	26.344.237	27.706.535	1.362.298 ↗
Sonderposten für Beiträge	22.924.607	22.372.217	-552.390 ↘

Bilanzposition	2018	2019	Veränderung absolut
Sonderposten für den Gebührenausgleich	165.364	135.106	-30.259 ↘
Sonstige Sonderposten	140.164	143.759	3.595 ↗
Rückstellungen	***12.666.313***	***13.311.600***	***645.287*** ↗
Pensionsrückstellungen	10.725.871	11.125.785	399.914 ↗
Rückstellungen für Deponien und Altlasten	0	649.000	649.000 ↗
Instandhaltungsrückstellungen	674.500	87.800	-586.700 ↘
Sonstige Rückstellungen	1.265.942	1.449.015	183.073 ↗
Verbindlichkeiten	***24.837.854***	***25.158.612***	***320.758*** ↗
Anleihen	0	0	0 →
Kredite für Investitionen	16.703.098	16.881.264	178.166 ↗
Liquiditätskredite	4.000.000	4.000.000	0 →
Verbindlichkeiten aus Vorgängen, die Kreditaufnahmen gleichkommen	0	0	0 →
Verbindlichkeiten aus Lieferungen und Leistungen	1.316.553	1.984.231	667.678 ↗
Verbindlichkeiten aus Transferleistungen	231.075	192.935	-38.140 ↘
Sonstige Verbindlichkeiten	590.460	657.914	67.454 ↗
Erhaltene Anzahlungen	1.996.668	1.442.268	-554.400 ↘
Passive Rechnungsabgrenzung	***4.537***	***257.212***	***252.674*** ↗
Summe Passiva	**171.363.735**	**175.162.236**	**3.798.501** ↗

Aufteilung des Sachanlagevermögens

Auf der Aktivseite der Bilanz stellen die Sachanlagen den größten Posten dar. Das Sachanlagevermögen wird nachfolgend in seiner Zusammensetzung und in den jeweiligen Veränderungen zum Vorjahr abgebildet.

Sachanlagevermögen

Bilanzposition	2018 in Euro	2019 in Euro	Veränderung absolut
Sachanlagen	**139.495.260**	**142.236.748**	**2.741.488** ↗
unbebaute Grundstücke und grundstücksgleiche Rechte	28.307.851	28.405.818	97.966 →
bebaute Grundstücke und grundstücksgleiche Rechte	59.527.631	62.141.576	2.613.945 ↗
Infrastrukturvermögen	42.812.845	43.529.873	717.028 ↗
Bauten auf fremdem Grund und Boden	0	0	0 →
Kunstgegenstände, Kulturdenkmäler	35.522	33.270	-2.252 ↘
Maschinen und technische Anlagen, Fahrzeuge	1.985.603	2.203.860	218.257 ↗
Betriebs- und Geschäftsausstattung	3.172.870	3.142.596	-30.275 →
geleistete Anzahlungen, Anlagen im Bau	3.652.938	2.779.755	-873.183 ↘

Das Sachanlagevermögen in seiner Struktur und Entwicklung

Im folgenden wird die Struktur des Sachanlagevermögens in seinen wesentlichen Ausprägungen abgebildet:

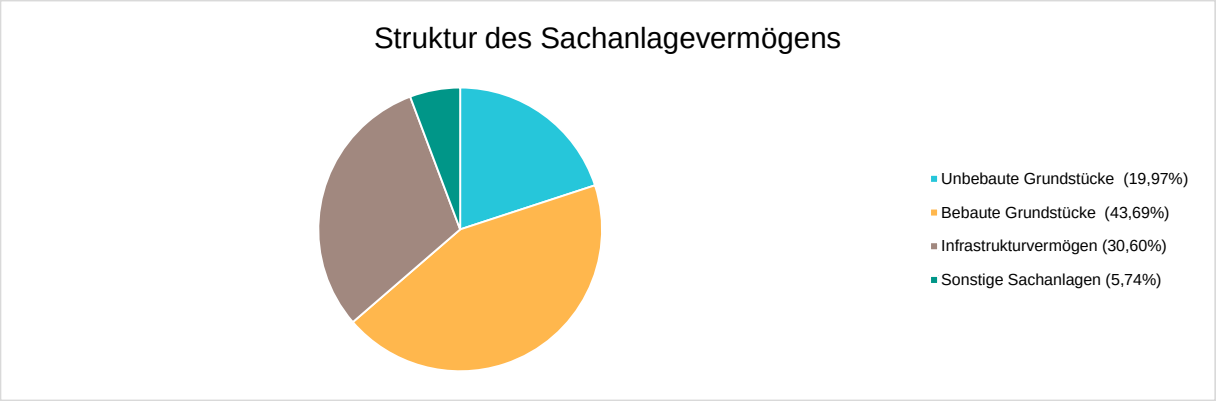

Die Entwicklung des Sachanlagevermögens in den letzten 5 Jahren ergibt folgendes Bild:

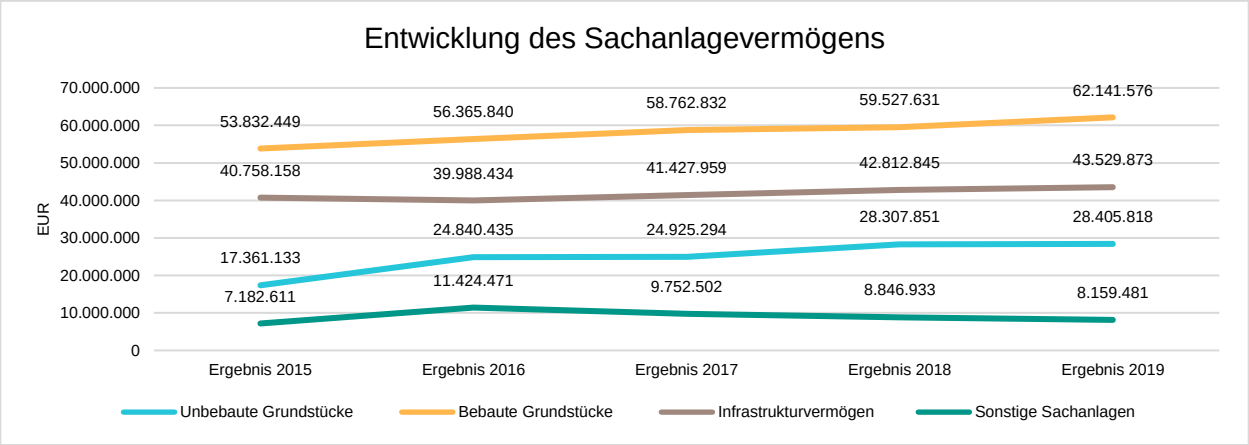

4 Kennzahlen

Über Kennzahlen lassen sich komplexe finanzwirtschaftliche Zusammenhänge in komprimierter Form darstellen. Die Betrachtung der Kennzahlenentwicklung im Mehrjahresverlauf ermöglicht eine finanzpolitische Beurteilung der Haushaltsentwicklung in seinen wesentlichen Ausprägungen. Die Kennzahlen können dem beigefügten Kennzahlenset NRW entnommen werden.

Erläuterung wesentlicher Veränderungen zum Vorjahr:

Investitionsquote

Kennzahlenset für Nordrhein-Westfalen					31.12.2019	31.12.2018
Investitionsquote	(Zugänge des Anlagevermögens + Zuschreibungen auf Anlagevermögen)	*	100		**142,42%**	**212,61%**
	(Abgänge des Anlagevermögens + Abschreibungen des Anlagevermögens)					
	Die Kennzahl gibt Auskunft darüber, in welchem Umfang die Gemeinde Neuinvestitionen durch jährliche					
	Abschreibungen erwirtschaftet.					

Die Zugänge zum Anlagevermögen liegen in 2018 gegenüber dem Jahr 2019 deutlich höher. Dies liegt insbesondere an dem Erwerb von Grundstücken für die Entwicklung von Baugebieten, für welche noch kein Bebauungsplan aufgestellt wurde. Weiterhin wurden Finanzanlagen in

Höhe von 1,15 Mio. Euro erworben (Ausleihung von Darlehen an die Gemeindewerke Steinhagen GmbH).

Liquidität 2. Grades

Kennzahlenset für Nordrhein-Westfalen					31.12.2019	31.12.2018
Liquidität 2. Grades	Liquide Mittel + Kurzfristige Forderungen	*	100		83,74%	129,83%
	Kurzfristige Verbindlichkeiten					
	Die Kennzahl gibt stichtagsbezogen Auskunft über die "kurzfristige Liquidität" der Gemeinde. Sie zeigt auf, in welchem Umfang die kurzfristigen Verbindlichkeiten zum Bilanzstichtag durch die vorhandenen liquiden Mittel und die kurzfristigen Forderungen gedeckt werden können.					

Die höheren liquiden Mittel und höhere kurzfristige Forderungen wirkten sich im Jahr 2019 zwar positiv aus, jedoch sind die kurzfristigen Verbindlichkeiten deutlich gestiegen, sodass die vorhandene Liquidität inkl. der kurzfristigen Forderungen zum Stichtag nicht ausreicht, um die kurzfristigen Verbindlichkeiten zu decken. Dies hängt überwiegend mit der Fristigkeit des Liquiditätskredites zusammen. Dieser wurde aufgrund der Situation im Februar 2020 noch einmal verlängert.

5 Prognosebericht - Risiken und Chancen

Nach § 49 KomHVO NRW ist im Lagebericht auch auf die Chancen und Risiken der künftigen Entwicklung der Kommune einzugehen.

Entwicklung von Jahresergebnis und Eigenkapital

Die Ergebnisplanung wies seit Einführung des NKF bis zur Haushaltplanung 2018 negative Jahresergebnisse aus. Mit der Aufstellung des Haushaltsplanes 2019 konnten erstmals positive Jahresergebnisse ausgewiesen werden. Der Haushaltplan 2020 weist jedoch wieder durchweg negative Ergebnisse aus. Durch die seit der Einführung des NKF-Haushaltes überwiegend positiven Jahresergebnisse konnte der Bestand der Ausgleichsrücklage gesichert werden. Erfreulicherweise kann durch die Zuführung des Jahresüberschusses 2019 die Ausgleichsrücklage auf ca. 171,78 % des Anfangsbestandes (ca. 19,1 Mio. Euro) erhöht werden.

Für das Haushaltsjahr 2020 ist **zum jetzigen Zeitpunkt** davon auszugehen, dass die geplanten Ansätze auf der Ertragsseite **nicht erreicht** werden. Auf der Aufwandsseite ist derzeit damit zu rechnen, dass die Ansätze ausreichen werden. Aufgrund der „Coronakrise“ wird zurzeit geprüft, welche für das Haushaltsjahr 2020 vorgesehenen Aufwendungen und Auszahlungen in kommende Haushaltsjahre verschoben werden können. Darüber wird der Rat der Gemeinde Steinhagen in seiner nächsten Sitzung eine Entscheidung treffen.

Ausgehend von den Jahresergebnissen lassen sich Prognosen zur voraussichtlichen Entwicklung des bilanziellen Eigenkapitals ableiten. Grundsätzlich gilt: Überschüsse stärken das Eigenkapital und Fehlbeträge gehen zu Lasten des Eigenkapitals.

Nachfolgend wird die Entwicklung des bilanziellen Eigenkapitals in den zurückliegenden Jahren dargestellt. Ausgehend von den Jahresergebnissen der Haushaltsplanung im Zeitraum der mittelfristigen Finanzplanung lassen sich Prognosen zur weiteren Entwicklung des Eigenkapitals anstellen.

Im Zuge dieser Prognose bleiben mögliche Erträge und Aufwendungen aus Verrechnungen mit der Allgemeinen Rücklage außen vor. Hierbei handelt es sich um Wertveränderungen bei Fi-

nanz- und Sachanlagevermögen, also Erträge aus Veräußerung von Vermögen und Verluste aus Abgang von Vermögen, die direkt mit der Allgemeinen Rücklage verrechnet werden und nicht in das Jahresergebnis einfließen.

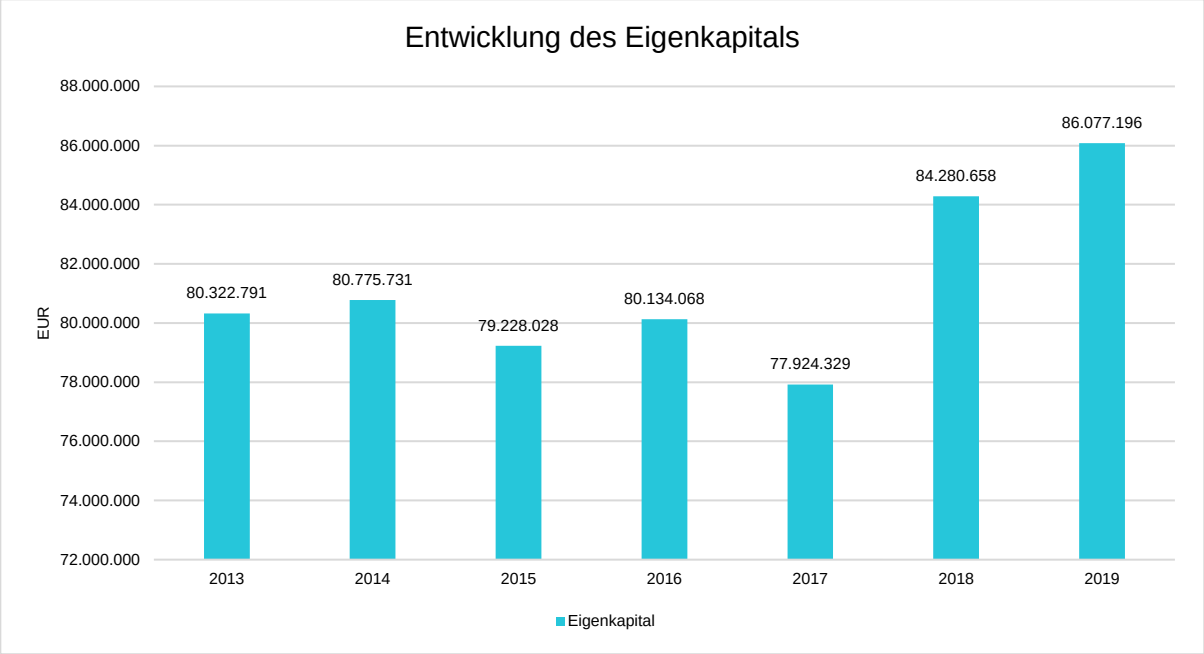

Jahresergebnisse verändern das Eigenkapital

Die folgende Aufstellung zeigt die nach jetzigem Kenntnisstand geplanten zukünftigen Jahresergebnisse. Aus Ihnen lässt sich ableiten, in welcher Höhe sich in etwa das bilanzielle Eigenkapital pro Jahr (nicht kumulativ) verändern wird.

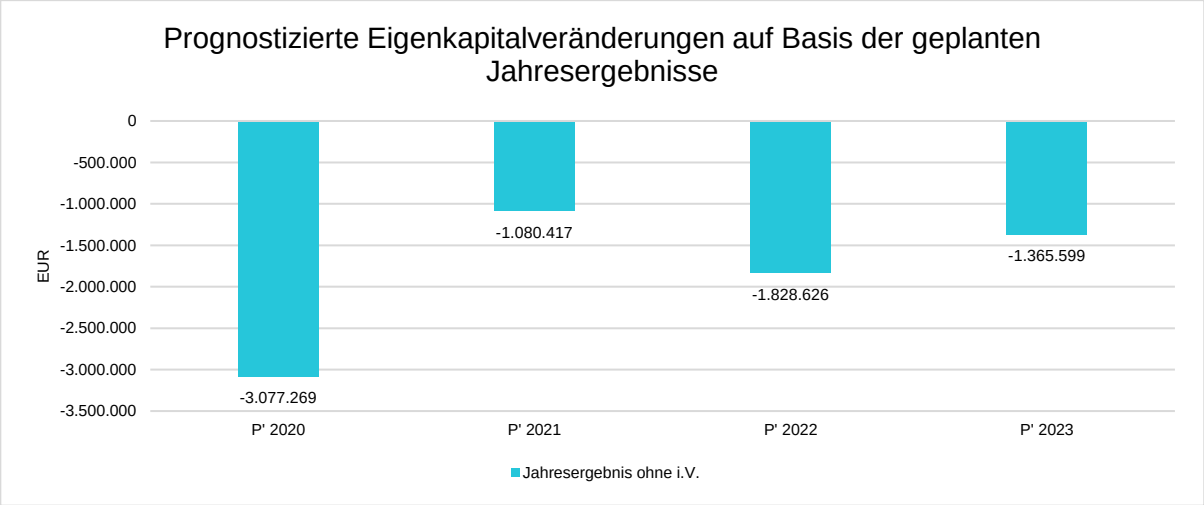

Entwicklung der Verschuldung

Das Jahresergebnis hat ebenso Auswirkungen auf die Verschuldung. Dargestellt wird die Entwicklung der Verschuldung in den zurückliegenden Perioden, wobei insbesondere nach langfristig finanzierten Investitionskrediten und kurzfristigen Liquiditätskrediten unterschieden wird.

Entwicklung der Verbindlichkeiten in Tausend Euro (in Tausend EUR)

	Ergebnis 2015	Ergebnis 2016	Ergebnis 2017	Ergebnis 2018	Ergebnis 2019
Verbindlichkeiten gesamt	**15.228**	**24.150**	**25.635**	**24.838**	**25.159**
Davon Investitionskredite	11.569	14.760	18.276	16.703	16.881
Davon Liquiditätskredite	0	0	4.000	4.000	4.000
Davon Andere Verbindlichkeiten	3.660	9.390	3.358	4.135	4.277

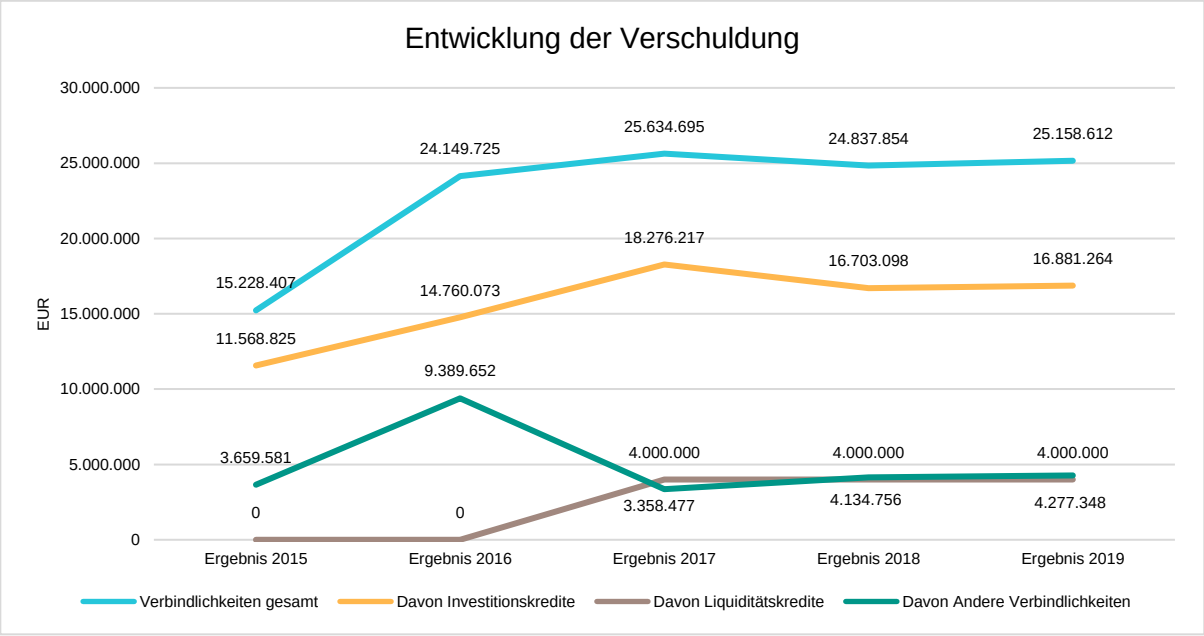

Die bilanzierten Werte des Anlagevermögens werden durch die planmäßigen Abschreibungen in den folgenden Jahren kontinuierlich geringer. Die Erhaltung des kommunalen Vermögens setzt grundsätzlich Investitionen in Höhe der jährlichen Abschreibungen voraus. Nur über eine ausgeglichene Ergebnisrechnung werden die Abschreibungen vollständig erwirtschaftet.
Die Investitionen, soweit hierfür keine speziellen Einzahlungen (Zuwendungen, Beiträge) zur Verfügung stehen, können künftig grundsätzlich **nur noch durch die Aufnahme weiterer Darlehen** finanziert werden. Investitionen belasten die Ergebnisrechnungen über Jahrzehnte durch die zu berücksichtigenden Abschreibungen. Kreditfinanzierte Investitionen belasten ebenfalls über Jahrzehnte durch die zu erbringenden Zinsleistungen die Ergebnisrechnungen künftiger Jahre zusätzlich.

Im Jahr 2018 wurden Darlehen in Höhe von 1.761.816 Euro und im Jahr 2019 in Höhe von 1.500.000 Euro für Investitionen aufgenommen. Aufgrund der Liquiditätslage musste der bestehende Liquiditätskredit bis 2020 verlängert werden. In 2020 wurde eine weitere Verlängerung um zwei Jahre notwendig. Die Rückzahlung der 4,0 Mio. Euro ist für 2022 mit 2,0 Mio. Euro und für 2023 mit 2,0 Mio. Euro vorgesehen.

Der Schuldenstand aus Investitionskrediten zum 31.12.2019 beträgt in Höhe rd. 16,9 Mio. Euro. Der Schuldenstand aus Liquiditätskrediten beträgt 4,0 Mio. Euro. Dadurch wird der bisherige

Spitzenwert der Verschuldung aus dem Jahr 2004 übertroffen. Trotzdem liegen die Eigenkapitalquoten 1 und 2 deutlich über den Mittelwerten des interkommunalen Vergleichs der GPA.

Bei den Darlehen der Gemeinde Steinhagen besteht in den nächsten Jahren kein Risiko, dass bei einer möglichen inflationären Entwicklung und evtl. steigenden Zinssätzen zusätzliche Belastungen entstehen könnten. Eine Überprüfung, bestehende Darlehen vorzeitig zurückzuführen oder Umschuldungen vorzunehmen wird kontinuierlich unter Beachtung des Grundsatzes der Wirtschaftlichkeit durchgeführt. In den letzten zwei Jahren wurden drei Darlehen zurückgeführt und zwei Umschuldungen vorgenommen. Der 3-Monats-Euribor ist seit April 2015 in den negativen Bereich gerutscht. Dies führt teilweise dazu, dass die Gemeinde Steinhagen neben dem Festzins auch den 3-Monats-Euribor an das Kreditinstitut zahlen muss. Dadurch sind in 2019 für zwei Derivate insgesamt Mehraufwendungen von rd. 1.850 Euro entstanden. Hier gilt es besonders auf die weitere Entwicklung des 3-Monats-Euribors zu achten.

Verschuldung je Einwohner

Um die örtliche Situation besser einschätzen zu können, bietet sich die einwohnerbezogene Betrachtung an. Dargestellt werden die Verbindlichkeiten insgesamt sowie die darin enthaltenen Investitions- und Liquiditätskredite bezogen auf einen Einwohner.

Bei den Medianwerten handelt es sich um Angaben der IKVS-Vergleichskommunen. Für 2019 liegen noch keine Werte vor, da die Jahresabschlüsse für 2019 noch erstellt werden müssen.

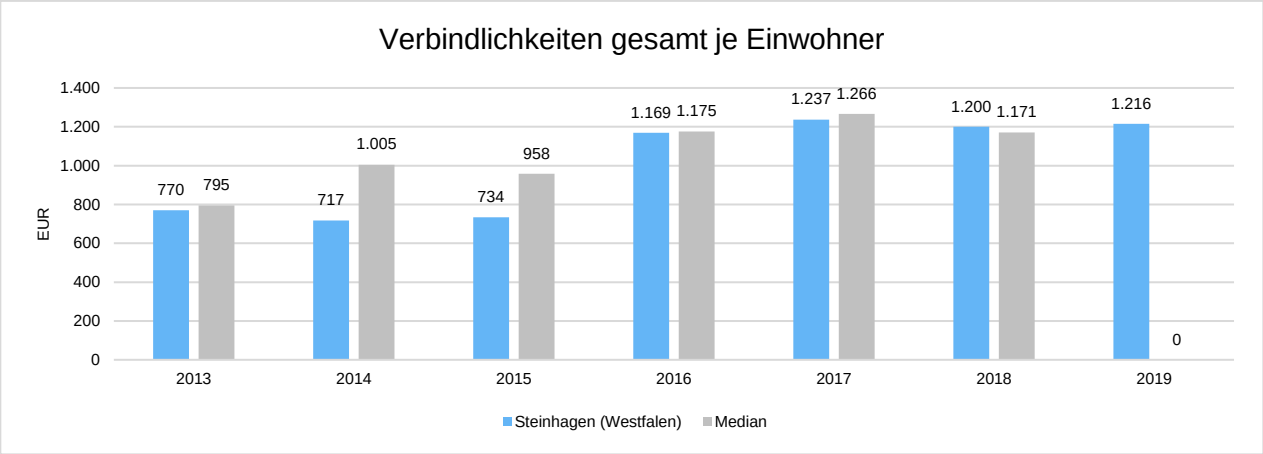

Verbindlichkeiten aus Investitionskrediten je Einwohner

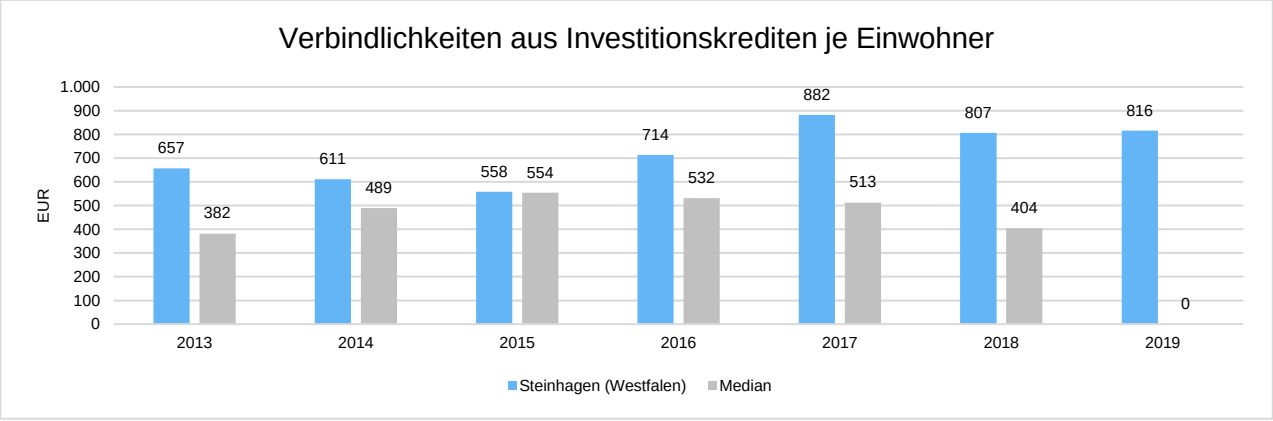

Verbindlichkeiten aus Liquiditätskrediten je Einwohner

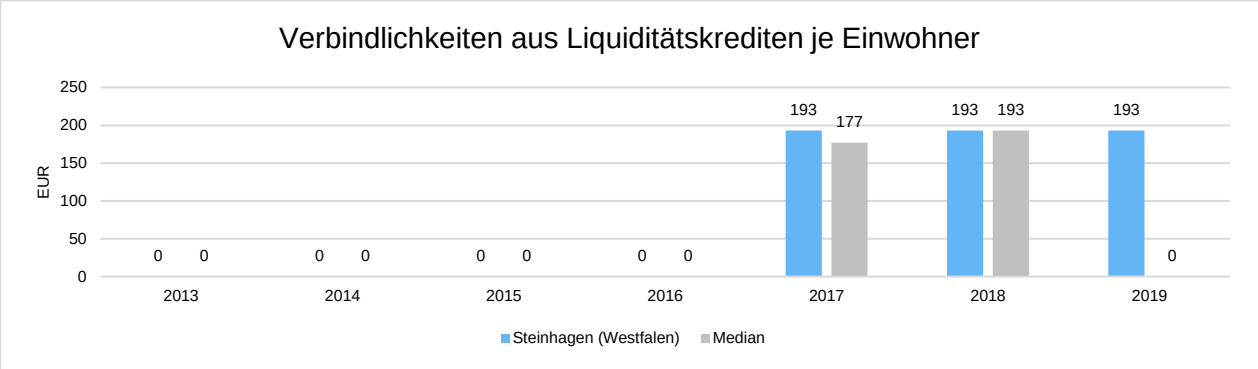

Chancen und Risiken

In den Haushaltsjahren 2011 bis 2014, 2016, 2018 und 2019 wurden positive Jahresergebnisse erzielt. Grund hierfür waren hauptsächlich die guten Steuererträge. Für 2015 und 2017 wurden Fehlbeträge ausgewiesen. Im Jahr 2019 wurde ein deutlicher Jahresüberschuss in Höhe von **1.789.428,63 Euro** erzielt.

Aufgrund der bisherigen wirtschaftlichen Lage konnte die Gemeinde Steinhagen in den letzten Jahren kontinuierlich investieren. Hierzu zählen unter anderem der Neubau des Gymnasiums, der Neubau der Sporthalle am Gymnasium, die Komplettsanierung der Sporthalle am Schulzentrum, der Neubau der Mensa, der Umbau der Tageseinrichtung für Kinder Ströhen, die Erneuerung der Mühlenstraße, die Erweiterung der Sportanlage Brockhagen, die Installation eines Fahrstuhles für das Schulzentrum, der Kreisverkehr Woerdener Straße / Bahnhofstraße, die Maßnahmen im Rahmen der Ortskernsanierung, die Sanierung des Parkdecks, der Neubau des Sportlerheimes Amshausen, der Neubau von mehreren Wohngelegenheiten für Geflüchtete, die Erweiterungs- und Neubauten für den offenen Ganztag an den Grundschulen Laukshof, Steinhagen und Amshausen, der Straßenendausbau in der Klimaschutzsiedlung, der Ankauf von Wohnbau- und Gewerbeflächen, die Erneuerung von Brückenbauwerken, die Neueinrichtung der Gemeindebibliothek Steinhagen, die Kernsanierung des Umkleidegebäudes am Sportzentrum und der Erwerb der Häuser an der Bahnhofstraße.

Auch in 2020 sind Investitionen in Höhe von 11.937.450 Euro geplant. Aufgrund der „Coronakrise“ und der dadurch entstehenden Steuerausfälle wird der Rat der Gemeinde Steinhagen zeitnah entscheiden, welche Investitionen im Haushaltsjahr 2020 nicht durchgeführt und in künftige Haushaltsjahre verschoben werden.

Im Jahr 2016 sind landwirtschaftliche Flächen (ca. 30 ha) zur Entwicklung eines Gewerbegebietes erworben worden. Dieses Gebiet soll in den nächsten Jahren zu einem Industrie- und Gewerbegebiet entwickelt werden. Die Gemeinde Steinhagen strebt eine schnellstmögliche Umsetzung an.

Für ein neues Baugebiet im Ortsteil Amshausen sind in den Jahren 2015 bis 2018 Flächen erworben worden. Ein Bebauungsplan wurde bereits in 2017 aufgestellt und die Flächen wurden/werden in 2018 und in 2019 veräußert. Der zweite Bebauungsplan wird voraussichtlich in 2020 aufgestellt. Mit einer Veräußerung der Flächen wird frühestens Ende 2020 zu rechnen sein. Weiterhin wurden 2018 im Ortsteil Brockhagen Grundstücke zur Entwicklung weiterer Wohnbauflächen erworben. Der Bebauungsplan wird frühestens in 2020 rechtskräftig aufgestellt. Mit einer Veräußerung der Flächen wird ab dem Jahr 2021 gerechnet. Dadurch wird die Gemeinde Steinhagen auch weiterhin ausreichende Gewerbe- und Wohnbauflächen anbieten können.

Seit dem 1. August 2013 müssen die Jugendämter den Rechtsanspruch auf einen Platz in einer Tageseinrichtung für Kinder oder in der Kindertagespflege ab Vollendung des ersten Lebensjahres erfüllen. Zuständig ist das Kreisjugendamt Gütersloh. Durch den Neubau der 10. Kindertagesstätte auf dem Gebiet der Gemeinde Steinhagen und deren Inbetriebnahme zum 01.09.2014 sowie der Inbetriebnahme der 11. Kindertagesstätte (ab August 2017 provisorische Unterbringung und ab Mai 2019 Inbetriebnahme des Neubaus) konnte der Rechtsanspruch auf Betreuung bisher erfüllt werden. Dennoch ist weiterhin mit ansteigendem Bedarf zu rechnen. Aufgrund dessen wird voraussichtlich ab dem Jahr 2020 der Neubau der 12. Kindertagesstätte erfolgen.

Im Jahr 2018 prüfte die GPA NRW den IT-Bereich. Die Ergebnisse wurden am 18.03.2019 in öffentlicher Sitzung im Rechnungsprüfungsausschuss vorgestellt. Der ausführliche Bericht der GPA NRW ist im Bürgerinformationssystem veröffentlicht worden.

Mit der Erstellung des Digitalen Breitband Masterplans für alle Kommunen des Kreises Gütersloh im Jahr 2014 wurde die Grundlage für den Ausbau eines möglichst flächendeckenden Glasfasernetzes mit FTTB-Anschlüssen bis 2025 geschaffen (FTTB = Fiber to the Building – Glasfaser bis ans Gebäude). Hierzu ist eine Planung eines FTTB-Netzes für die dicht besiedelten Innenräume und die Gewerbegebiete des Kreises erstellt worden. Auf Basis des Breitband Masterplans erfolgt bei der Erschließung neuer Gewerbe- und Wohngebiete sowie bei anstehenden Straßenbaumaßnahmen eine Bewertung, inwieweit Leerrohre mitverlegt werden, um die notwendige Infrastruktur für den weiteren Glasfaserausbau zu schaffen. Die Gemeinde Steinhagen hat sich an dem Projekt beteiligt und Mittel für weitere Maßnahmen für den Breitbandausbau im Haushalt 2016 und 2017 eingestellt. Die Deutsche Telekom und Unitymedia haben im Jahr 2016 eigenwirtschaftlich auf dem Gebiet der Gemeinde Steinhagen in den Breitbandausbau investiert. Dadurch wurden erhebliche Verbesserungen für die Bürgerinnen und Bürger erzielt. Die Gemeinde Steinhagen hat sich über den Zweckverband Infokom an einem weiteren Förderprojekt zum Breitbandausbau beteiligt. Im April 2019 erfolgte jetzt der symbolische Spatenstich für den Breitbandausbau von acht Kommunen (darunter auch Steinhagen). Dadurch soll erreicht werden, dass bis zu 80 % in den Außenbereichen jetzt Anschlüsse mit bis zu 100 Mbit/s und 100 % mit bis zu 50 Mbit/s an Datenvolumen erhalten. Diese Maßnahme wird zu 90 % durch Bund und Land gefördert. Der entsprechende Eigenanteil wurde für die Jahre 2020 und 2021 eingeplant. Weiterhin hat sich die Gemeinde Steinhagen über den Zweckverband Infokom an dem Förderverfahren im 6. Call des Bundesprogramms zum Breitbandausbau beteiligt. Ziel des Breitbandförderverfahrens ist es für Adressen mit einer Versorgung unterhalb von 30 Mbit/s im Downstream und ohne marktgetriebene Ausbauperspektive eine solche durch Zuschüsse zu initiieren. Der Rat der Gemeinde Steinhagen hat am 05.06.2019 die Finanzierung des Eigenanteils in Höhe von 10 % (ca. 720.000 Euro) für den Ausbau der verbliebenen unterversorgten Haushalte (6. Call des Bundesprogramms) beschlossen und somit die Mittel zur Verfügung gestellt.

Im Haushaltsjahr 2020 ist vorgesehen, das Schulzentrum, die Grundschule Laukshof und das Steinhagener Gymnasium an Glasfaser anzubinden. Dafür sind 80.000 Euro im Haushaltsplan 2020 vorgesehen.

In 2019 wurden insgesamt 23 ausländische Flüchtlinge zugewiesen. In 2020 wurden bisher keine ausländischen Flüchtlinge zugewiesen. Aktuell sind 124 Personen (04.05.2020) in kommunalen Wohngelegenheiten der Gemeinde Steinhagen untergebracht. Eine genaue Entwicklung für die Folgejahre ist schwer abschätzbar.

Ohne eine auskömmliche Finanzierung der Flüchtlingsunterbringung und -betreuung wird es künftig nicht möglich sein, die Haushalte in Ausgleich zu bringen. Für die Generationenaufgabe Flüchtlingsintegration sind nach wie vor erhebliche personelle, materielle und finanzielle Ressourcen erforderlich. Das Land NRW hat die ihm durch den Bund zugewiesenen rd. 433 Mio. Euro in 2019 in voller Höhe und als Pauschale an die Kommunen

weitergeben. Der Städte- und Gemeindebund NRW fordert auch für die Folgejahre eine Beteiligung des Bundes an den Kosten der Integration in vergleichbarerer Höhe. Für das Jahr 2017 haben alle NRW-Kommunen eine Erhebung der tatsächlichen Unterbringungskosten nach dem Asylbewerberleistungsgesetz erstellen müssen. Diese Erhebung soll künftig als Grundlage für die Landeszuweisung „Asyl“ dienen. Es wird gefordert, statt bisher 10.400 Euro pro Flüchtling/Jahr rd. 12.690 Euro pro Flüchtling/Jahr an die Kommunen zu erstatten. Ein Gesetzentwurf zur Änderung des Flüchtlingsaufnahmegesetzes liegt dennoch bis heute nicht vor. Auch die wachsende Zahl Geduldeter ohne Bleiberecht, deren Aufenthalt durch das Land nur für die ersten drei Monate nach rechtskräftigem Ablehnungsbescheid finanziert wird, belasten die kommunalen Haushalte.

Der Rat der Gemeinde Steinhagen hat am 11.12.2019 eine Resolution an das Land NRW verabschiedet. Darin appelliert die Gemeinde Steinhagen an die Bundes- und Landesregierung, sich an den Kosten für die Unterbringung und Integration von geflüchteten Menschen in den Kommunen über das bisherige Maß hinaus zu beteiligen.

Die Neuregelung des § 2b Umsatzsteuergesetz hat zur Folge, dass zahlreiche und wesentliche Besteuerungsprivilegien der öffentlichen Hand aufgehoben worden sind.
Jede Tätigkeit von juristischen Personen des öffentlichen Rechts auf privatrechtlicher Grundlage soll nunmehr als unternehmerisch eingestuft werden. Es gilt noch eine Übergangsregelung bis zum 31.12.2020. Im Rahmen einer interkommunalen Zusammenarbeit sind alle umsatzsteuerrelevanten Sachverhalte bei der Gemeinde Steinhagen ermittelt worden. Diese Sachverhalte wurden durch eine Wirtschaftsprüfungsgesellschaft geprüft und bewertet. Eine Aktualisierung der Sachverhalte bedarf der ständigen Fortschreibung. Seitens des Bundesfinanzministeriums ist mehrfach zugesichert worden, dass die Optionsfrist zu § 2b UStG um zwei weitere Jahre bis zum 31.12.2022 verlängert wird. Eine endgültige Entscheidung darüber steht allerdings noch aus. Im Entwurf des Gesetzes zur Umsetzung steuerlicher Hilfsmaßnahmen zur Bewältigung der Coronakrise (Corona-Steuerhilfegesetz) ist die Verlängerung der Optionsfrist vorgesehen. Auch nach einem erfolgreichen Abschluss des Gesetzgebungsverfahrens im Bund stünde formal noch die Notifizierung der Neuregelung mit der Optionsfristverlängerung durch die EU-Kommission an.

Die Ausgestaltung des kommunalen Finanzausgleiches, die Entlastung der Kommunen durch den Bund (Erhöhung des Bundesanteils an den Kosten der Unterkunft, Erhöhung des Gemeindeanteils an der Umsatzsteuer sowie die Leistungen nach dem Bundesteilhabegesetzes) oder die evtl. höhere Beteiligung der NRW-Kommunen durch das Land NRW an den Einnahmen der zum 01.01.2015 erhöhten Grunderwerbsteuer sind alles Faktoren, die eine verlässliche Planung der Finanzausstattung nur bedingt möglich machen.

Nach der Entscheidung des Bundesverfassungsgerichtes vom 10.04.2018 ist die der Grundsteuer zugrunde liegende Einheitsbewertung, jedenfalls seit dem 01.01.2002, nicht mehr mit dem allgemeinen Gleichheitsgrundsatz vereinbar und somit verfassungswidrig. Bis zum 31.12.2024 gilt eine Übergangsfrist für die Kommunen. Diese greift nur wenn das Bewertungsgesetz bis Ende 2019 reformiert ist. Es ist noch nicht absehbar, welche finanziellen Auswirkungen die Grundsteuerreform für die Städte und Gemeinden haben wird.

Am 30.08.2016 hat der Verfassungsgerichtshof NRW entschieden, dass das Stärkungspaktgesetz verfassungsgemäß ist. Dadurch hat die Gemeinde Steinhagen mehrere Millionen Euro in den horizontalen Finanzausgleich einbringen müssen. Ab 2018 wurde die Abundanzumlage abgeschafft. Die endgültige Entscheidung des Bundesverfassungsgerichtes zum Stärkungspaktgesetz steht noch aus.

Aus dem Förderprogramm „Gute Schule 2020“ kann die Gemeinde Steinhagen in den nächsten Jahren (bis 2020) Mittel in Höhe von jährlich ca. 233.000 Euro abrufen. In den Jahren 2017 und 2018 wurden die Mittel für den OGS-Anbau an der Grundschule Amshausen verwendet. Die Mittel für 2019 und 2020 in Höhe von ca. 466.000 Euro werden für die Dachsanierung der Schulsporthalle Brockhagen verwendet.

Durch die Verabschiedung der E-Government-Gesetze des Bundes (2013) und des Landes NRW (2016) wird sich in den nächsten Jahren die Verwaltung an die Anforderungen der digitalen Gesellschaft anzupassen haben. Durch die E-Government-Gesetze und die am 25.05.2018 in Kraft getretene EU Datenschutzgrundverordnung werden personelle und finanzielle Ressourcen benötigt. Die Aufgaben der/des Datenschutzbeauftragen ist auf den Zweckverband Infokom Gütersloh übertragen worden. Die Digitalisierung der öffentlichen Verwaltungen ist ein Hauptschwerpunkt für die nächsten Jahre.
Die Gemeinde Steinhagen hat im Jahr 2018 ihre Homepage überarbeitet und ein Service-/Bürgerportal eingeführt. Das Portal wird fortlaufend um weitere digitale Dienstleistungen ergänzt. Auch die Einführung eines flächendeckenden Dokumentenmanagementsystems ist für die nächsten Jahre vorgesehen. Teilweise sind bereits Akten vollständig digitalisiert (z.B. die Gewerbesteuerakten). Für 2020 ist vorgesehen, sämtliche Bau- und Personalakten zu digitalisieren.

Die Gemeinde Steinhagen hat mit der Stadt Harsewinkel auf dem Gebiet des Vergabewesens eine öffentlich-rechtliche Vereinbarung abgeschlossen. Mit dieser Vereinbarung wird nachhaltig das Ziel verfolgt, die Vergabeverfahren rechtsicher und wirtschaftlich abzuwickeln. Weiterhin soll für die bevorstehende verpflichtende Einführung einer elektronischen Vergabe der Entwicklungs- und Aufbauaufwand minimiert werden. Auch finden Gesichtspunkte der Korruptionsprävention hier ihren Niederschlag.

In den letzten Jahren wurden bei der Gemeinde Steinhagen erhebliche Investitionen durchgeführt. Seit 2006 wurden die Investitionen durch vorhandene Liquidität finanziert. Seit 2016 wurden wieder Investitionskredite aufgenommen. Die Strukturberichte des Kreises Gütersloh von 2018 und 2019 weisen für die Gemeinde Steinhagen im Vergleich zu den anderen Städten und Gemeinden des Kreises im Jahr 2016 (598 Euro/Einwohner) und 2017 (487 Euro/Einwohner) die höchsten Investitionsausgaben pro Einwohner aus. Im Jahr 2018 (8.941.107,32 Euro) erfolgten wiederum Investitionen auf hohem Niveau. Für 2019 betrug die Investitionssumme 6.247.016,77 Euro.

Für den Liquiditätskredit und für die langfristigen Investitionsdarlehen konnte das aktuell niedrige Zinsniveau und die angebotenen Förderprogramme der NRW.BANK und der KfW genutzt werden. Insgesamt hat die Gemeinde Steinhagen im Kernhaushalt 21 Darlehen. Für 18 Darlehen konnten Zinssätze zwischen 0,0 % und 0,96 % vereinbart werden.

Aufgrund der seit März 2020 bestehenden „Coronakrise“ sind derzeit die finanziellen Auswirkungen für den gemeindlichen Haushalt nicht absehbar. Aktuell gibt es erhebliche Steuereinbrüche bei der Gewerbesteuer. Coronabedingt sind ca. 1,5 Mio. Euro Gewerbesteuerausfälle zu verzeichnen. Weitere Mindererträge sind bei der Einkommen-, Umsatz- und Vergnügungssteuer zu erwarten. Weiterhin ist auch in einigen Bereichen mit erhöhten Aufwendungen zu rechnen (z.B. Kosten für die Beschaffung von Atemschutzmasken und von Desinfektionsmittel). Aufgrund dessen wird der Rat der Gemeinde Steinhagen in seiner am 13.05.2020 stattfindenden Sitzung über die Streichung von Maßnahmen beschließen, die nicht zwingend im Haushaltsjahr 2020 durchgeführt werden müssen. Bis heute hat die Landesregierung noch über keinen echten Rettungsschirm für die Kommunen in NRW entschieden. Der Erlass des Ministeriums für Heimat, Kommunales, Bau und Gleichstellung NRW (MHKBG) zur Isolation der coronabedingten Schäden im kommunalen Haushalt hilft der Gemeinde Steinhagen nur bedingt. Neben der Möglichkeit weite-

re zinsgünstige Kredite (Investitions- und Liquiditätskredite) aufzunehmen gibt es einige Erleichterungen bezüglich des kommunalen Haushaltsrechtes. Die Aufnahme weiterer Darlehen führt allerdings zu einer weiteren Verschuldung der Kommunen und ist daher nicht zielführend. Echte Zuschüsse an die Städte und Gemeinden wäre eine tatsächlich haushaltsentlastende Alternative. Es bleibt abzuwarten, inwieweit die Landesregierung einen wirksameren Rettungsschirm für die Städte und Gemeinden aufspannen wird.

Steinhagen, den 12.05.2020

Klaus Besser
Bürgermeister

Jens Hahn
Kämmerer

unbedruckt

Kennzahlenset für Nordrhein-Westfalen

				31.12.2019	31.12.2018
Brutto-Steuerquote	Steuererträge (§ 2 Abs. 1 **Nr. 1** GemHVO) / Ordentliche Erträge (§ 2 Abs. 1 **Nr. 1-9** GemHVO)	*	100	**78,17%**	**79,87%**
	Die Steuerquote gibt an, zu welchem Teil sich die Gemeinde "selbst" finanzieren kann und somit unabhängig von staatlichen Zuwendungen ist.				
Netto-Steuerquote	Steuererträge (§ 2 Abs. 1 **Nr. 1** GemHVO) - GewSt- Umlage - Finanzierungsbet. FDE / Ordentliche Erträge (§ 2 Abs. 1 **Nr. 1-9** GemHVO) - GewSt- Umlage - Finanzierungsbet. FDE	*	100	**76,37%**	**78,24%**
	Die Steuerquote gibt an, zu welchem Teil sich die Gemeinde "selbst" finanzieren kann und somit unabhängig von staatlichen Zuwendungen ist.				
Zuwendungsquote	Erträge aus Zuwendungen (§ 2 Abs. 1 **Nr. 2*** GemHVO) / Ordentliche Erträge (§ 2 Abs. 1 **Nr. 1-9** GemHVO)	*	100	**10,22%**	**9,60%**
	Die Zuwendungsquote gibt einen Hinweis darauf, inwieweit die Gemeinde von Zuwendungen und damit von Leistungen Dritter abhängig ist. * … Erträge aus Schlüssel- und Bedarfszuweisungen Land/Gemeinden, allgemeine Zuweisungen Bund/Land/ Gemeinden, Zuschüsse/Zuweisungen für laufende Zwecke, Erträge aus der Auflösung von Sonderposten				
Personalintensität	Personalaufwendungen (§ 2 Abs. 1 **Nr. 10** GemHVO) / Ordentliche Aufwendungen (§ 2 Abs. 1 **Nr. 10-15** GemHVO)	*	100	**17,95%**	**17,73%**
	Die Personalintensität gibt an, welchen Anteil die Personalaufwendungen an den ord. Aufwendungen ausmachen.				
Sach- und Dienstleistungs-intensität	Aufwendungen f. Sach- und Dienstleistungen (§ 2 Abs. 1 **Nr. 12** GemHVO) / Ordentliche Aufwendungen (§ 2 Abs. 1 **Nr. 10-15** GemHVO)	*	100	**18,61%**	**21,64%**
	Die Kennzahl "Sach- und Dienstleistungsintensität" soll aufzeigen, in welchem Ausmaß sich eine Gemeinde für die Inanspruchnahme Dritter entschieden hat.				
Transferaufwandsquote	Transferaufwendungen (§ 2 Abs. 1 **Nr. 14** GemHVO) / Ordentliche Aufwendungen (§ 2 Abs. 1 **Nr. 10-15** GemHVO)	*	100	**48,13%**	**47,25%**
	Diese Kennzahl stellt einen Bezug zwischen Transferaufwendungen und ordentlichen Aufwendungen her.				

Kennzahlenset für Nordrhein-Westfalen

				31.12.2019	31.12.2018
Zinslastquote	Finanzaufwendungen (§ 2 Abs. 1 **Nr. 17** GemHVO) / Ordentliche Aufwendungen (§ 2 Abs. 1 **Nr. 10-15** GemHVO)	*	100	**0,37%**	**0,59%**
	Die Zinslastquote zeigt auf, welche Belastung aus Finanzaufwendungen zusätzlich zu den Aufwendungen aus laufender Verwaltungstätigkeit besteht.				
Aufwandsdeckungsgrad	Ordentlichen Erträge (§ 2 Abs. 1 **Nr. 1-9** GemHVO) / Ordentliche Aufwendungen (§ 2 Abs. 1 **Nr. 10-15** GemHVO)	*	100	**101,48%**	**111,01%**
	Diese Kennzahl zeigt an, zu welchem Anteil die ordentlichen Aufwendungen durch ordentliche Erträge gedeckt werden können. Ein finanzielles Gleichgewicht kann nur durch eine vollständige Deckung erreicht werden.				
Drittfinanzierungsquote	Erträge aus der Auflösung von Sonderposten / Bilanzielle Abschreibung auf Anlagevermögen	*	100	**41,55%**	**46,64%**
	Die Drittfinanzierungsquote gibt einen Hinweis auf die Frage, inwieweit die Erträge aus der Sonderpostenauflösung die Belastung durch Abschreibungen abmildern. Damit wird die Beeinflussung des Werteverzehrs durch die Drittfinanzierung deutlich.				
Fehlbetragsquote	Negatives Jahresergebnis (§ 2 Abs. 2 Nr. 5 GemHVO) / [Allgemeine Rücklage* + Ausgleichsrücklage**]	*	-100	**n.a.**	**n.a.**
	Die Fehlbetragsquote gibt Auskunft über den durch den Fehlbetrag in Anspruch genommenen Eigenkapitalanteil. *… § 41 Abs. 4 **Nr. 1.1** GemHVO **… § 41 Abs. 4 **Nr. 1.3** GemHVO				
Investitionsquote	(Zugänge des Anlagevermögens + Zuschreibungen auf Anlagevermögen) / (Abgänge des Anlagevermögens + Abschreibungen des Anlagevermögens)	*	100	**142,42%**	**212,61%**
	Die Kennzahl gibt Auskunft darüber, in welchem Umfang die Gemeinde Neuinvestitionen durch jährliche Abschreibungen erwirtschaftet.				

Kennzahlenset für Nordrhein-Westfalen

		31.12.2019	31.12.2018
Kurzfristige Verbindlichkeitsquote	Kurzfristige Verbindlichkeiten (Restlaufzeit bis zu einem Jahr) * 100 / Bilanzsumme	**5,63%**	**3,12%**

Mit Hilfe der Kurzfristigen Verbindlichkeitsquote soll beurteilt werden, wie hoch die Bilanz durch kurzfristiges Fremdkapital belastet wird.

Dynamischer Verschuldungsgrad	[Gesamtes Fremdkapital* ./. Liquide Mittel** ./. Kfr. Forderungen***] / Saldo aus laufender Verwaltungstätigkeit § 3 Abs. 2 **Nr. 1** GemHVO)	**8,35**	**3,58**

Mit Hilfe der Kennzahl "Dynamischer Verschuldungsgrad" lässt sich die Schuldentilgungsfähigkeit der Gemeinde beurteilen. Sie hat dynamischen Charakter, weil sie mit dem Saldo aus laufender Verwaltungstätigkeit aus der Finanzrechnung eine zeitraumbezogene Größe enthält. Dieser Saldo zeigt bei jeder Gemeinde an, in welcher Größenordnung freie Finanzmittel aus ihrer laufenden Geschäftstätigkeit im abgelaufenen Haushaltsjahr zur Verfügung stehen und damit zur möglichen Schuldentilgung genutzt werden könnten. Der Dynamische Verschuldungsgrad gibt an, in wie vielen **Jahren** es unter theoretisch gleichen Bedingungen möglich wäre, die Effektivverschuldung aus den zur Verfügung stehenden Finanzmitteln vollständig zu tilgen (**Entschuldungsdauer**).
*… § 41 Abs. 4 **Nr. 2.3, 3 und 4** GemHVO
… § 41 Abs. 3 **Nr. 2.4 GemHVO
***… § 41 Abs. 3 **Nr. 2.2** GemHVO mit einer Restlaufzeit von bis zu einem Jahr

Eigenkapitalquote 1	Eigenkapital (§ 41 Abs. 4 **Nr. 1** GemHVO) * 100 / Bilanzsumme	**49,14%**	**49,18%**

Die Eigenkapitalquote 1 misst den Anteil des Eigenkapitals am gesamten bilanzierten Kapital.

Eigenkapitalquote 2	[Eigenkapital*+ Sonderposten für Zuwendungen/Beiträge**] * 100 / Bilanzsumme	**77,73%**	**77,93%**

Die Eigenkapitalquote 2 misst den Anteil des "wirtschaftlichen Eigenkapitals" am gesamten bilanzierten Kapital. Weil bei den Gemeinden die Sonderposten als Bilanzposten mit Eigenkapitalcharakter einen wesentlichen Ansatz in der Bilanz darstellen, wird die Wertgrößte "Eigenkapital" um die "langfristigen" Sonderposten erweitert.
*… § 41 Abs. 4 **Nr. 1** GemHVO
… § 41 Abs. 4 **Nr. 2.1 und 2.2 GemHVO

Kennzahlenset für Nordrhein-Westfalen

		31.12.2019	31.12.2018
Anlagendeckungsgrad 2	[Eigenkapital*+ Sonderposten für Zuwendungen/Beiträge** + lfr. Fremdkapital***] * 100 / Anlagevermögen (§ 41 Abs. 3 **Nr. 1** GemHVO)	**95,10%**	**94,52%**

Der Anlagendeckungsgrad 2 gibt an, wie viel Prozent des Anlagevermögens langfristig finanziert sind.
*… § 41 Abs. 4 **Nr. 1** GemHVO
… § 41 Abs. 4 **Nr. 2.1 und 2.2 GemHVO
*** … § 41 Abs. 4 **Nr. 3.1, 3.2 und 4** GemHVO, mit einer Restlaufzeit von mehr als fünf Jahren

Infrastrukturquote	Infrastrukturvermögen (§ 41 Abs. 3 **Nr. 1.2.3** GemHVO) * 100 / Bilanzsumme	**24,85%**	**24,98%**

Diese Kennzahl stellt ein Verhältnis zwischen dem Infrastrukturvermögen und dem Gesamtvermögen auf der Aktivseite her. Sie gibt Aufschluss darüber, ob die Höhe des Infrastrukturvermögens den wirtschaftlichen Rahmenbedingungen der Gemeinde entspricht.

Abschreibungsintensität	Bilanzielle Abschreibungen auf Anlagevermögen (§ 2 Abs. 1 Nr. 13 GemHVO) * 100 / Ordentliche Aufwendungen (§ 2 Abs. 1 **Nr. 10-15** GemHVO)	**7,78%**	**7,30%**

Diese Kennzahl zeigt an, in welchem Umfang die Gemeinde durch die Abnutzung des Anlagevermögens belastet wird.

Liquidität 2. Grades	Liquide Mittel + Kurzfristige Forderungen * 100 / Kurzfristige Verbindlichkeiten	**83,74%**	**129,83%**

Die Kennzahl gibt stichtagsbezogen Auskunft über die "kurzfristige Liquidität" der Gemeinde. Sie zeigt auf, in welchem Umfang die kurzfristigen Verbindlichkeiten zum Bilanzstichtag durch die vorhandenen liquiden Mittel und die kurzfristigen Forderungen gedeckt werden können.

n.a. = nicht anwendbar

Haushaltswirtschaftliche Kennzahlen aus der überörtlichen Prüfung (IST-Werte)

Kleine kreisangehörige Kommunen (Prüfungen ab 2017)

Vergleichsjahr 2017

Stand 30. November 2019

NKF Kennzahlenset NRW in Prozent

Kennzahl	Berechnung	Minimum	Maximum	Mittelwert	Anzahl Vergleichs-werte
Haushaltswirtschaftliche Gesamtsituation					
Aufwandsdeckungsgrad	*(Ordentliche Erträge / ordentliche Aufwendungen) x 100*	58,8	119,4	100,5	63
Eigenkapitalquote 1	*(Eigenkapital / Bilanzsumme) x 100*	-4,8	69,9	30,8	63
Eigenkapitalquote 2	*(Eigenkapital + Sonderposten für Zuwendungen und Beiträge) x 100 / Bilanzsumme*	27,2	84,0	64,3	63
Fehlbetragsquote	*(negatives Jahresergebnis / (Allgemeine Rücklage VJ + Ausgleichsrücklage VJ)) x (-100)*	siehe Anmerkung			
Vermögenslage					
Infrastrukturquote	(Infrastrukturvermögen / Bilanzsumme) x 100	0,0	60,3	35,4	63
Abschreibungsintensität	Bilanzielle Abschreibungen auf Anlagevermögen / Ordentliche Aufwendungen x 100	0,8	16,9	10,0	63
Drittfinanzierungsquote	(Erträge aus der Auflösung von Sonderposten / bilanzielle Abschreibungen auf Anlagevermögen) x 100	36,5	243,7	69,6	63
Investitionsquote	(Bruttoinvestitionen / (Abgänge Anlagevermögen + Abschreibungen Anlagevermögen)) x 100	16,7	462,2	107,4	62
Finanzlage					
Anlagendeckungsgrad 2	(Eigenkapital + Sonderposten für Zuwendungen und Beiträge + langfristiges Fremdkapital) / Anlagevermögen x 100	57,0	109,2	87,5	63
Liquidität 2. Grades	(Liquide Mittel + kurzfristige Forderungen) / kurzfristige Verbindlichkeiten x 100	2,7	760,7	92,5	63
Dynamischer Verschuldungsgrad (Angabe in Jahren)	Effektivverschuldung / Saldo aus laufender Verwaltungstätigkeit (FinanzR)	siehe Anmerkung			
Kurzfristige Verbindlichkeitsquote	(kurzfristige Verbindlichkeiten / Bilanzsumme) x 100	1,2	30,5	9,9	63
Zinslastquote	(Finanzaufwendungen / ordentliche Aufwendungen) x 100	0,0	4,5	1,2	63
Ertragslage					
Netto-Steuerquote	(Steuererträge (Ktogr. 40) - GewSt-Umlage - Finanzierungsbeteiligung Fonds Dt. Einheit) / (ordentliche Erträge - GewSt-Umlage - Finanzierungsbeteiligung Fonds Dt. Einheit) x 100	29,4	82,2	58,1	63
Zuwendungsquote	(Erträge aus Zuwendungen / ordentliche Erträge) x 100	5,2	47,9	19,0	63
Personalintensität	(Personalaufwendungen / ordentliche Aufwendungen) x 100	8,8	33,2	17,5	63
Sach- und Dienstleistungsintensität	(Aufwendungen für Sach- und Dienstleistungen / ordentliche Aufwendungen) x 100	5,3	26,9	16,5	63
Transferaufwandsquote	(Transferaufwendungen / ordentliche Aufwendungen) x 100	29,0	69,9	46,9	63

Weitere Kennzahlen in Euro bzw. Prozent

Kennzahl	Berechnung	Minimum	Maximum	Mittelwert	Anzahl Vergleichs-werte
Jahresergebnis je Einwohner	*Jahresergebnis / Einwohner*	-778	474	4	63
Verbindlichkeiten je Einwohner	*Verbindlichkeiten / Einwohner*	229	5.062	1.792	63
Saldo aus laufender Verwaltungstätigkeit je Einwohner	*(Einzahlungen aus lfd. Verwaltungstätigkeit-Auszahlungen aus lfd. Verwaltungstätigkeit) / Einwohner*	-778	565	73	63
Jahresergebnis je Einwohner (Gesamtabschluss)	*Jahresergebnis / Einwohner (Gesamtabschluss)*	-159	246	29	23
Gesamteigenkapitalquote 1	*((Eigenkapital - nicht durch Eigenkapital gedeckter Fehlbetrag) / Bilanzsumme) x 100 (Gesamtabschluss)*	3,5	39,9	25,0	23
Gesamteigenkapitalquote 2	*(Eigenkapital - nicht durch Eigenkapital gedeckter Fehlbetrag + Sonderposten für Zuwendungen und Beiträge) x 100 / Bilanzsumme (Gesamtabschluss)*	33,2	81,8	61,8	23
Gesamtverbindlichkeiten (Gesamtabschluss) je Einwohner	*Gesamtverbindlichkeiten (Gesamtabschluss) / Einwohner*	760	5.347	2.253	23
Cash-Flow aus laufender Verwaltungstätigkeit je Einwohner (Gesamtabschluss)	*(Einzahlungen aus lfd. Verwaltungstätigkeit-Auszahlungen aus lfd. Verwaltungstätigkeit) / Einwohner (Gesamtabschluss)*	-94	547	185	22

Die Fehlbetragsquote berechnet die gpaNRW nur, wenn eine Kommune tatsächlich einen Fehlbetrag ausweist. In den interkommunalen Vergleich haben wir bisher auch nur diese Kommunen einbezogen. D. h. der interkommunale Vergleich der Fehlbetragsquote enthielt bisher nur Kommunen mit negativem Ergebnis. Kommunen, die Überschüsse ausweisen können, hat die gpaNRW nicht berücksichtigt. Insofern ist die Aussagekraft des Vergleichs eingeschränkt und führt zu Fehlinterpretationen. Aus diesem Grund haben wir uns entschieden, keinen Vergleich der Fehlbetragsquoten auszuweisen.

Den dynamischen Verschuldungsgrad berechnet die gpaNRW nur, wenn eine Kommune einen positiven Saldo aus laufender Verwaltungstätigkeit ausweist. In den interkommunalen Vergleich haben wir bisher auch nur diese Kommunen einbezogen. D. h. der interkommunale Vergleich des dynamischen Verschuldungsgrad enthielt bisher nur Kommunen mit mindestens ausgeglichenem Saldo. Bei Kommunen, die einen negativen Saldo aus laufender Verwaltungstätigkeit ausweisen oder die keine Effektivverschuldung haben, lässt sich die Kennzahl nicht sinnvoll berechnen. Diese Kommunen hat die gpaNRW nicht in den interkommunalen Vergleich einbezogen. Insofern ist die Aussagekraft des Vergleichs eingeschränkt und führt zu Fehlinterpretationen. Aus diesem Grund haben wir uns entschieden, keinen Vergleich bei dieser Kennzahl auszuweisen.

Kontakt

Gemeindeprüfungsanstalt Nordrhein-Westfalen
Heinrichstraße 1, 44623 Herne

Postfach 10 18 79, 44608 Herne
t 0 23 23/14 80-0
f 0 23 23/14 80-333
e info@gpa.nrw.de
i www.gpa.nrw.de

unbedruckt